



# التقرير اليومي لصافي التغير في نسب الملكية

جلسة 1 أكتوبر 2023

1-Oct												
الأجانب				دول مجلس التعاون				القطريين				رمز الشركة
التغير لآخر 20 جلسة	التغير لآخر 10 جلسات	التغير لآخر 5 جلسات	التغير اليومي	التغير لآخر 20 جلسة	التغير لآخر 10 جلسات	التغير لآخر 5 جلسات	التغير اليومي	التغير لآخر 20 جلسة	التغير لآخر 10 جلسات	التغير لآخر 5 جلسات	التغير اليومي	
-1,688,542	1,893,839	947,337	-217,674	124,051	-50,546	-24,864	0	1,564,491	-1,845,307	-942,347	217,674	QNBK
-1,262,785	-742,480	-139,709	11,758	64,784	21,434	12,055	0	1,198,001	736,672	127,654	-11,758	المصرف
-2,382,851	-2,127,001	-1,292,791	-288,899	44,567	0	0	0	2,338,284	2,170,537	1,258,675	288,899	التجاري
-10,968,859	-4,848,905	-918,359	513,676	80,210	336,462	164,252	186,252	10,888,649	4,512,443	758,008	-699,928	الدوحة ب
7,910	0	0	0	0	0	0	0	-7,910	0	0	0	الأهلي
-488,595	143,226	292,507	29,899	1,100	1,100	1,000	0	487,495	-120,748	-293,507	-29,899	الدولي
-5,493,688	-8,148,108	-3,074,859	-939,144	-211,845	-319,791	-26,746	9,234	5,705,533	8,467,899	3,101,605	929,910	الريان
7,027,584	-14,463,047	-5,301,537	34,695	6,470	28,496	-9,180	-1,500	-7,034,054	14,434,551	5,310,717	-33,195	دخان
-1,523,814	-2,885,462	-1,696,080	-1,006,357	-11,801	-135,538	-107,611	-76,011	1,535,615	3,021,000	1,803,691	1,082,368	الأول
-309,433	484,910	-173,157	227,539	460,646	185,639	94,507	53,507	-151,213	-670,549	78,650	-281,046	الإجارة
286,148	-127,483	115,230	-66,478	-149,802	-30,143	-12,000	0	-136,346	157,626	-103,230	66,478	دلالة
-1,720,016	1,166,688	747,140	-75,481	298,239	508,208	286,597	-4,500	1,421,777	-1,674,896	-1,033,737	79,981	قطر وعمان
-767,618	-534,587	-78,261	-43,735	-6,540	0	0	0	774,158	534,587	78,261	43,735	إنماء
64,753	18,495	-5,473	13	0	0	0	0	-64,753	-18,495	5,473	-13	زاد
5,544,764	-3,217,009	-1,365,570	-191,984	83,481	-138,277	-85,773	16,772	-5,628,245	3,355,286	1,451,343	175,212	الطبية
-6,984,303	-2,397,338	-1,204,675	-2,127,262	262,917	-192,419	-364,571	-24,201	6,721,386	2,589,757	1,569,246	2,151,463	السلام
1,484,862	-2,910,970	-1,508,782	498,151	118,422	25,493	-14,964	43,759	-1,603,284	2,885,477	1,523,746	-541,910	بلدنا
-3,914,917	88,662	5,689	31,372	0	-54,046	-27,023	-27,023	3,914,917	-34,616	21,334	-4,349	الرعاية
0	-10	0	0	0	0	0	0	0	10	0	0	السينما
313,658	341,307	478,381	-47,792	-128,638	-236,863	-118,621	0	-185,020	-104,444	-359,760	47,792	وقود
315,669	2,528,952	1,096,808	399,768	210,223	295,124	86,408	0	-525,892	-2,824,076	-1,183,216	-399,768	ودام
-471,794	-534,246	-284,419	-94,870	0	0	0	0	471,794	534,246	284,419	94,870	المناعي
-150,938	-234,023	-61,304	-33,859	-132	0	0	0	151,070	234,023	61,304	33,859	الميرة
5,979,114	592,237	342,385	197,835	-141,790	-3,290	-2,000	0	-5,837,324	-588,947	-340,385	-197,835	ميزة
154,985	-114,345	-68,685	0	0	0	0	0	-154,985	114,345	68,685	0	التحويلية

1-Oct												
الأجانب				دول مجلس التعاون				القطريين				رمز الشركة
التغير لآخر 20 جلسة	التغير لآخر 10 جلسات	التغير لآخر 5 جلسات	التغير اليومي	التغير لآخر 20 جلسة	التغير لآخر 10 جلسات	التغير لآخر 5 جلسات	التغير اليومي	التغير لآخر 20 جلسة	التغير لآخر 10 جلسات	التغير لآخر 5 جلسات	التغير اليومي	
-1,071,026	-376,365	-106,108	-83,239	-111	-2,222	-1,111	0	1,071,137	374,039	107,219	83,702	الإسمنت
1,605,890	-203,961	-1,296,239	-231,553	-289,105	-10,162	-10,309	0	-1,316,785	214,123	1,306,548	231,553	صناعات
-1,005,329	686,906	288,460	173,251	6,302	12,426	7,302	0	999,027	-699,332	-295,762	-173,251	المستثمرين
980,866	1,379,044	411,091	-97,098	630	-4,740	-5,370	0	-981,496	-1,374,304	-405,721	97,098	كبرياء وماء
-3,806,672	-718,004	-324,749	-73,486	22,482	3,450	1,725	0	3,784,190	714,554	323,024	73,486	أعمال
9,228,916	-15,352,667	-136,168	-151,251	-125,707	-49,420	-16,083	23,000	-9,103,209	15,402,087	152,251	128,251	الخليج د
22,410,982	15,772,180	-1,388,126	29,900	37,260	22,476	322	8,268	-22,448,242	-15,794,656	1,387,804	-38,168	مسعيد
-2,930,024	2,316,713	1,798,763	-141,843	-15,278	34,762	6,937	0	2,945,302	-2,351,475	-1,805,700	141,843	إستثمار
-513,177	341,321	382,572	-20,499	-431,701	-430,719	-263,088	-241,527	944,878	89,398	-119,484	262,026	فامكو
7,511,874	9,733,165	-991,294	-7,019	-448,500	-102,340	-51,170	0	-7,063,374	-9,630,825	1,042,464	7,019	قطر ت
-16,195	-26,818	-283	680	-55,874	0	0	0	72,069	26,818	283	-680	الدوحة ت
-56,243	-10,888	5,471	39,722	0	0	0	0	56,243	10,888	-5,471	-39,722	العامة
143,342	2,104,223	1,421,245	169,854	-51,999	-57,904	-12,660	0	-91,343	-2,046,319	-1,408,585	-169,854	التكافلي
-15,920	-11,976	-34	0	0	0	0	0	15,920	11,976	34	0	الإسلامية ت
54,790	51,731	49,172	0	0	0	0	0	-54,790	-51,731	-49,172	0	بيمة
-90,533	-149,309	-121,034	104,881	-56,776	-110,352	-55,176	-55,176	147,309	259,661	176,210	-49,705	QLMI
-1,157,054	-1,382,707	-58,796	-1,788,415	133,991	266,844	133,872	0	1,023,063	1,115,863	-75,076	1,788,415	المتحدة
-2,501,941	2,546,182	707,691	-156,644	-1,700	-1,000	-500	0	2,503,641	-2,545,182	-707,191	156,644	بروة
1,469,426	-197,826	-69,237	-321,401	-78,844	-452,698	-223,099	0	-1,390,582	650,524	292,336	321,401	إزدان
-2,039,301	1,269,904	-120,180	1,223,267	1,043,434	1,634,754	1,146,462	-15,000	995,867	-2,904,658	-1,026,282	-1,208,267	مزايا
-2,716,490	-1,516,878	-916,359	289,691	-204,739	-233,598	-100,299	-245,180	2,921,229	1,750,476	1,016,658	-44,511	Ooredoo
-3,705,228	2,701,745	2,395,487	77,402	-136,589	-4,678	8,000	0	3,841,817	-2,697,067	-2,403,487	-77,402	فودافون
3,200,847	3,356,078	692,967	-54,632	22,356	32,835	10,479	0	-3,223,203	-3,388,913	-703,446	54,632	الملاحة
205,992	970,451	522,643	179,883	-7,405	-6,010	1,395	1,395	-198,587	-964,441	-524,038	-181,278	مخازن
6,632,590	1,850,905	1,315,654	-86,727	-499,753	-150,159	-50,210	0	-6,132,837	-1,700,746	-1,265,444	86,727	ناقلات

## قيم التداول حسب الجنسية للجلسة الماضية

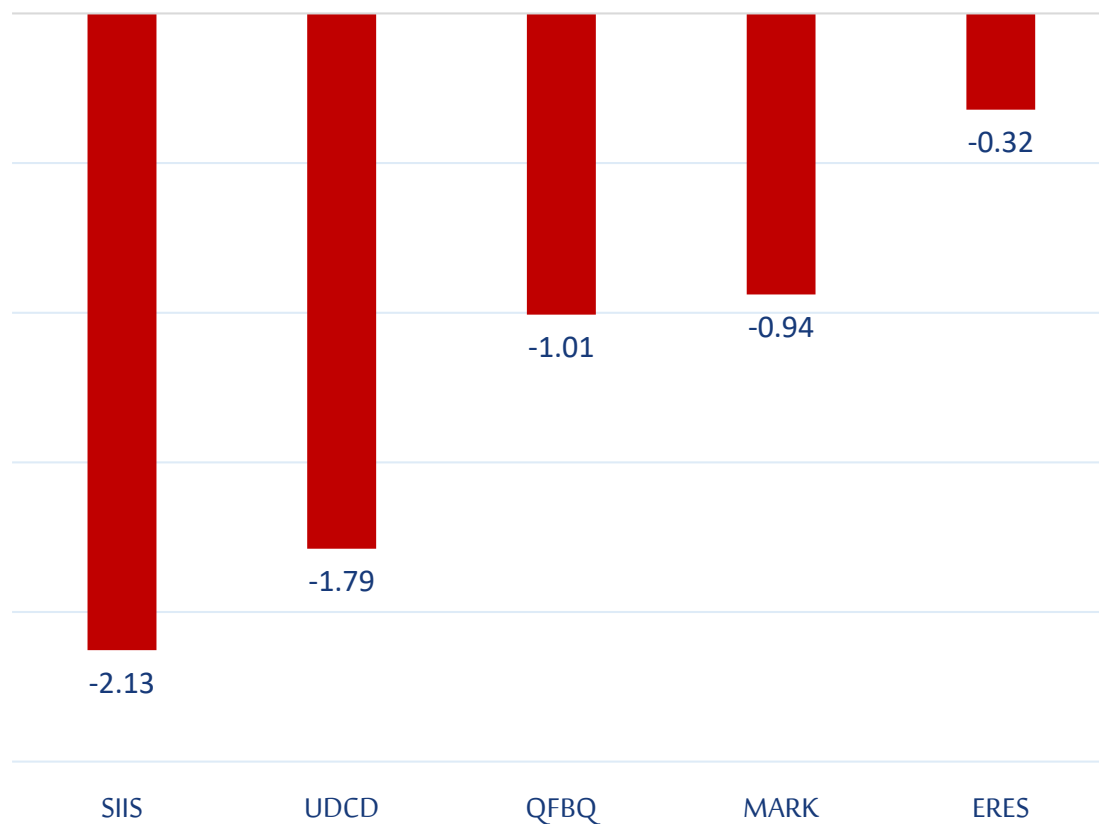
الجنسية	قيم الشراء	قيم البيع	الفرق
قطريون	344.97	330.21	14.76
خليجيون	12.76	5.82	6.94
عرب	41.27	44.10	-2.84
أجانب	15.02	33.88	-18.86
المجموع	414.01	414.01	0.00

القيمة بالمليون ريال

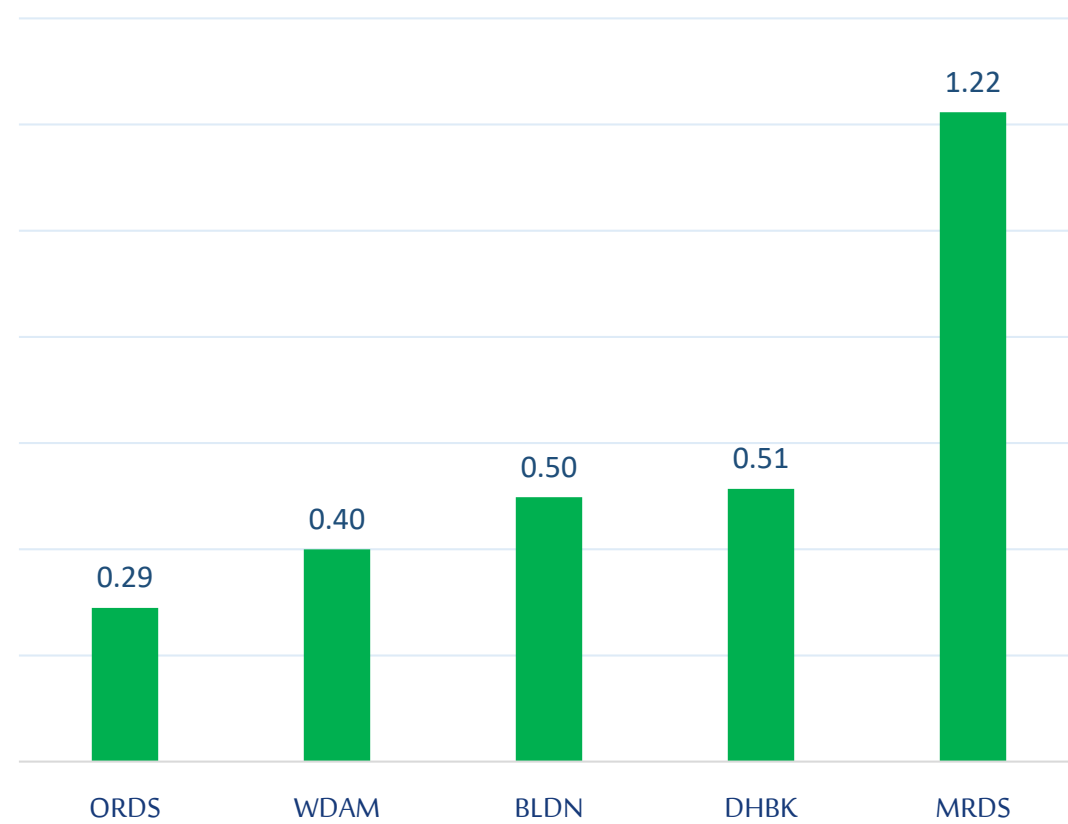
## نسب التداول حسب الجنسية للجلسة الماضية

الجنسية	نسبة الشراء	نسبة البيع	الفرق
قطريون	83.32%	79.76%	3.6%
خليجيون	3.08%	1.41%	1.7%
عرب	9.97%	10.65%	-0.7%
أجانب	3.63%	8.18%	-4.6%

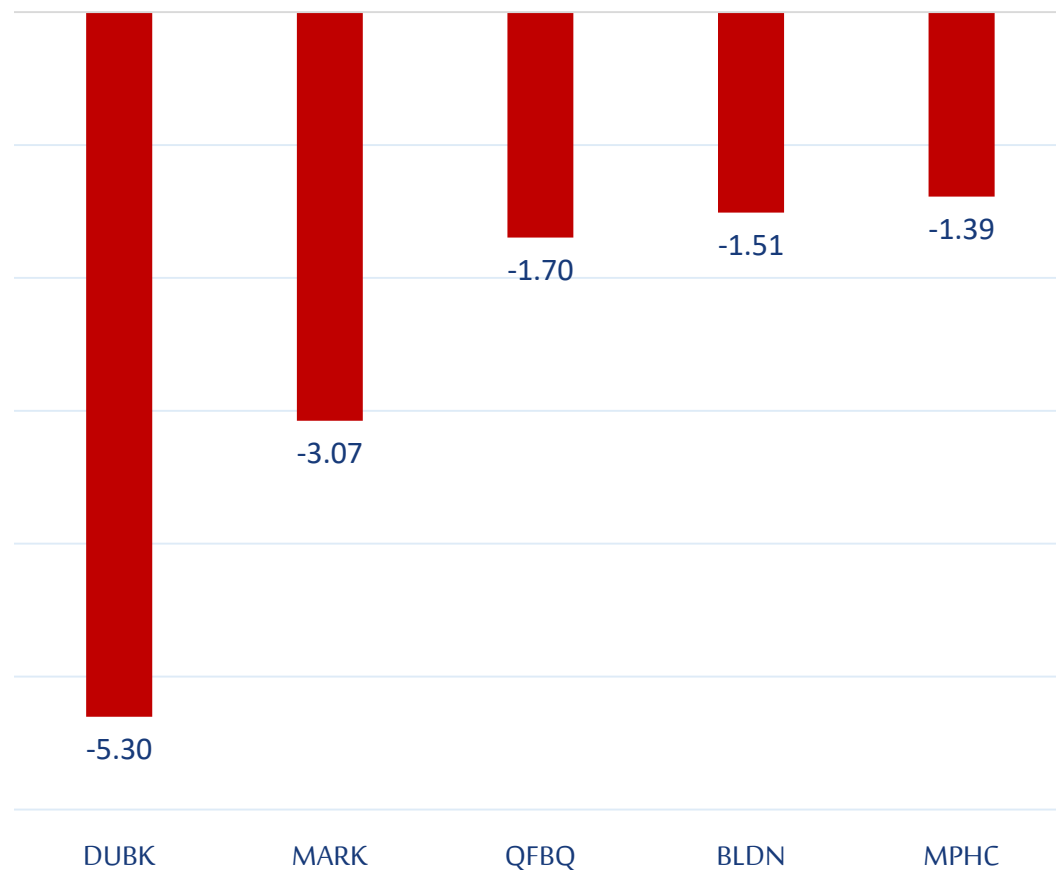
أكثر 5 شركات بيعاً (بالصافي) من الأجانب لآخر جلسة



أكثر 5 شركات شراءً (بالصافي) من الأجانب لآخر جلسة



أكثر 5 شركات بيعاً (بالصافي) من الأجانب لآخر 5 جلسات



بالمليون سهم

أكثر 5 شركات شراءً (بالصافي) من الأجانب لآخر 5 جلسات



بالمليون سهم

## تعريفات

- الأرقام تمثل التغير بعدد الأسهم.
- التغير اليومي : صافي التغير بين جلستي تداول 1 أكتوبر و 28 سبتمبر.
- التغير لآخر 5 جلسات: مجموع صافي التغير اليومي لآخر 5 جلسات.
- التغير لآخر 10 جلسة: مجموع صافي التغير اليومي لآخر 10 جلسة.
- التغير لآخر 20 جلسة: مجموع صافي التغير اليومي لآخر 20 جلسة.

### **DISCLAIMER:**

The information contained was obtained from various public sources believed to be reliable, but we do not guarantee its accuracy. Wasata Financial Securities makes no representations or warranties (express or implied) regarding the data and information provided and Wasata Financial Securities does not represent that the information content of this document is complete, or free from any error, not misleading, or fit for any particular purpose. This report document provides general information only. Neither the information nor any opinion expressed constitutes an offer or an invitation to make an offer, to buy or sell any securities or other investment products related to such securities or investments.

This report document contained is subject to change without prior notice. Wasata assumes no responsibility to update the information in this report document.





إعداد: دائرة المشورة بشأن الأوراق المالية

  
وساطة  
WASATA  
للأوراق المالية  
FINANCIAL SECURITIES

+974 44498880

ramzi.qasmieh@Wasata.qa