



التقرير اليومي لصافي التغير في نسب الملكية

جلسة 10 أكتوبر 2023

10-Oct												
الأجانب				دول مجلس التعاون				القطريين				رمز الشركة
التغير لآخر 20 جلسة	التغير لآخر 10 جلسات	التغير لآخر 5 جلسات	التغير اليومي	التغير لآخر 20 جلسة	التغير لآخر 10 جلسات	التغير لآخر 5 جلسات	التغير اليومي	التغير لآخر 20 جلسة	التغير لآخر 10 جلسات	التغير لآخر 5 جلسات	التغير اليومي	
-338,409	-2,435,090	-1,647,047	-631,453	-33,560	73,320	34,892	-350	371,969	2,361,770	1,612,155	631,803	QNBK
-903,552	-106,261	77,997	-100,997	25,834	14,014	4,570	1,300	877,718	92,247	-82,567	99,697	المصرف
-2,578,575	-3,162,141	-1,022,015	-201,283	722,311	1,040,407	318,096	0	1,856,264	2,121,734	703,919	201,283	التجاري
-7,827,133	449,476	302,054	807,976	377,485	697,054	333,527	393,497	7,449,648	-1,146,530	-635,581	-1,201,473	الدوحة ب
7,910	0	0	0	0	0	0	0	-7,910	0	0	0	الأهلي
-284,798	-493,043	-308,709	-18,113	-443,513	-689,226	-244,613	0	727,136	1,182,269	553,322	18,113	الدولي
-9,088,311	-11,391,806	-4,075,957	-759	-1,081,631	-1,260,107	-606,115	-510,835	10,169,942	12,651,913	4,682,072	511,594	الريان
-4,959,484	-3,127,142	-123,403	163,296	-1,464	-16,368	-4,434	0	4,960,948	3,143,510	127,837	-163,296	دخان
-262,892	-858,899	-686,843	-341,234	-35,154	-91,410	-6,561	0	298,046	950,309	693,404	341,234	الأول
3,676,458	-982,156	-940,662	-573,152	507,501	456,369	140,109	0	-4,183,959	525,787	800,553	573,152	الإجارة
1,221,304	1,932,712	700,714	26,733	-36,328	-11,238	-7,000	-7,000	-1,184,976	-1,921,474	-693,714	-19,733	دلالة
-4,590,372	-902,009	-808,065	354,395	208,583	153,629	8,331	30,000	4,381,789	748,380	799,734	-384,395	قطر وعمان
-1,728,036	-2,602,111	-1,272,112	-1,480,334	0	0	0	0	1,728,036	2,602,111	1,272,112	1,480,334	إنماء
52,833	50,427	28,425	0	0	0	0	0	-52,833	-50,427	-28,425	0	زاد
3,341,453	231,425	898,036	-301,995	48,759	-409	32,301	-8,863	-3,390,212	-231,016	-930,337	310,858	الطبية
2,192,721	-3,514,159	-671,718	-336,116	-72,634	-1,203,592	-401,797	50,599	-2,120,087	4,717,751	1,073,515	285,517	السلام
-445,087	6,318,775	3,566,911	1,226,112	78,716	-4,011	-20,590	22,254	366,371	-6,314,764	-3,574,595	-1,248,366	بلدنا
-4,067,397	21,915	-85,025	-216,087	0	-27,023	0	0	4,067,397	5,108	46,649	216,087	الرعاية
-10	0	0	0	0	0	0	0	10	0	0	0	السينما
636,298	641,225	-16,226	-50,210	-129,096	-140,329	-10,854	-220	-512,006	-500,896	27,080	50,430	وقود
-1,722,074	-2,359,477	-1,178,198	828,518	209,328	300,962	221,938	215,581	1,512,746	2,058,515	956,260	-1,044,099	ودام
-624,758	-663,063	-163,399	-45,393	0	0	0	0	624,758	663,063	163,399	45,393	المتاعي
-156,162	-283,212	-59,242	-13,810	492	984	492	0	155,670	284,970	58,750	13,810	الميرة
6,049,162	2,970,640	1,228,090	-4,625	-107,939	-24,529	-8,114	-10,243	-5,945,806	-2,946,111	-1,219,976	14,868	ميرة
-272,020	-389,327	-140,491	0	0	0	0	0	272,020	389,327	140,491	0	التحويلية

10-Oct												
الأجانب				دول مجلس التعاون				القطريين				رمز الشركة
التغير لآخر 20 جلسة	التغير لآخر 10 جلسات	التغير لآخر 5 جلسات	التغير اليومي	التغير لآخر 20 جلسة	التغير لآخر 10 جلسات	التغير لآخر 5 جلسات	التغير اليومي	التغير لآخر 20 جلسة	التغير لآخر 10 جلسات	التغير لآخر 5 جلسات	التغير اليومي	
-1,030,389	-1,367,016	-598,195	-54,870	-1,111	0	0	0	1,031,500	1,367,016	598,195	54,820	الإسمنت
-862,040	-1,449,228	-371,029	144,962	30,716	63,703	29,402	0	831,324	1,385,525	341,627	-144,962	صناعات
-254,257	1,243,735	440,211	213,334	-3,459	-5,637	0	0	257,716	-1,238,098	-440,211	-213,334	المستثمرين
874,203	472,566	59,941	25,362	630	0	0	0	-874,833	-472,566	-59,941	-25,362	كهرباء وماء
-3,245,283	-1,928,251	-689,133	-163,993	-86,443	-183,275	-92,500	-4,000	3,331,726	2,111,526	781,633	167,993	أعمال
-13,045,586	-14,115,119	-4,915,410	-477,008	-1,291,788	-2,207,822	-1,081,233	-969,914	14,337,374	16,322,941	5,996,643	1,446,922	الخليج د
22,043,103	-5,915,738	-3,415,792	-814,127	124,373	170,798	94,342	0	-22,167,476	5,744,940	3,355,153	814,127	مسعيد
-1,319,377	-5,495,220	-3,607,478	246,598	-1,554	-72,632	-36,316	-125,885	1,320,931	5,567,852	3,643,794	-120,713	إستثمار
-9,467,292	-15,658,729	-6,542,462	-392,521	-593,688	-969,103	-386,916	-257,402	10,060,980	16,627,832	6,929,378	649,923	قامكو
9,222,976	-1,143,671	-612,228	219,505	-2,148,500	-3,451,170	-1,700,000	-1,650,000	-7,074,476	4,594,841	2,312,228	1,430,495	قطر ت
-111,425	-154,911	-107,151	0	0	0	0	0	111,425	154,911	107,151	0	الدوحة ت
-49,087	-51,436	-35,079	0	0	0	0	0	49,087	51,436	35,079	0	العامه
1,488,184	3,002,563	1,142,938	-224,442	47,398	105,979	45,921	0	-1,535,582	-3,108,542	-1,188,859	224,442	التكافى
-10,596	2,140	760	-193	0	0	0	0	10,596	-2,140	-760	193	الإسلامية ت
-12,770	-130,000	-65,000	0	0	0	0	0	12,770	130,000	65,000	0	بيمة
24,512	226,225	127,482	-5,000	-56,176	-57,176	-1,000	0	31,664	-169,049	-126,482	5,000	QLMI
5,057,052	9,300,435	4,579,480	342,061	287,967	440,297	153,280	0	-5,345,019	-9,740,732	-4,732,760	-342,061	المتحدة
-446,930	-3,681,063	-1,952,020	269,782	-17,370	-31,340	-15,670	0	464,300	3,712,403	1,967,690	-269,782	بروة
-2,126,417	-2,651,197	-1,202,629	103,386	75,026	22,218	-22,988	-15,000	2,051,391	2,628,979	1,225,617	-88,386	إزدان
446,239	-2,410,264	-1,642,571	443,752	230,781	335,783	-193,629	21,587	-677,020	2,074,481	1,836,200	-465,339	مزايا
-3,218,371	-3,142,136	-1,265,445	-315,873	-563,741	-794,330	-334,932	-229,295	3,760,531	3,936,466	1,600,377	545,168	Ooredoo
-1,255,510	5,930,022	2,690,576	68,607	-227,904	-193,992	-98,500	0	1,483,414	-5,736,030	-2,592,076	-68,607	فودافون
2,784,750	-1,446,920	-831,900	-392,709	2,356	-31,334	-20,000	0	-2,787,106	1,478,254	851,900	392,709	الملاحه
602,140	880,568	108,391	65,202	-2,405	11,395	5,000	0	-599,735	-891,963	-113,391	-65,202	مخازن
7,033,167	3,112,616	553,762	-306,331	-548,227	-97,269	11,789	0	-6,474,794	-3,015,347	-565,551	306,331	ناقلات

قيم التداول حسب الجنسية للجلسة الماضية

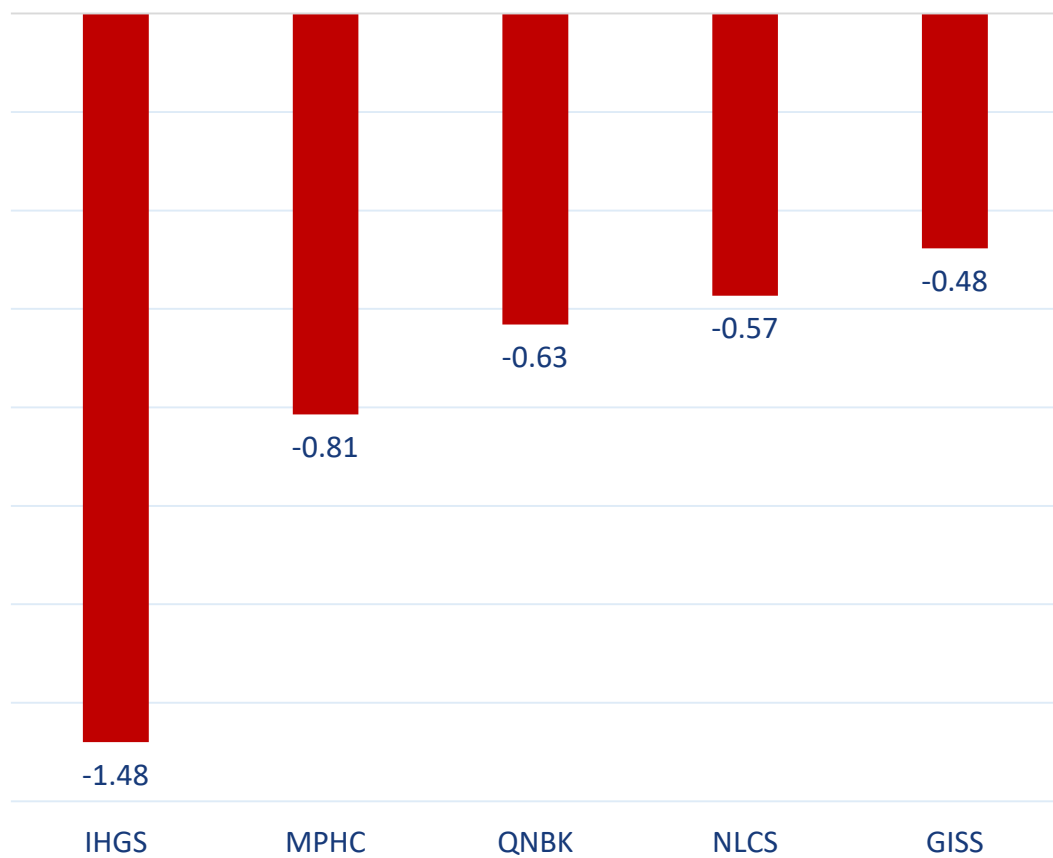
الجنسية	قيم الشراء	قيم البيع	الفرق
قطريون	359.70	324.52	35.19
خليجيون	18.55	61.57	-43.02
عرب	54.79	49.82	4.97
أجانب	82.94	80.07	2.86
المجموع	515.98	515.98	0.00

القيمة بالمليون ريال

نسب التداول حسب الجنسية للجلسة الماضية

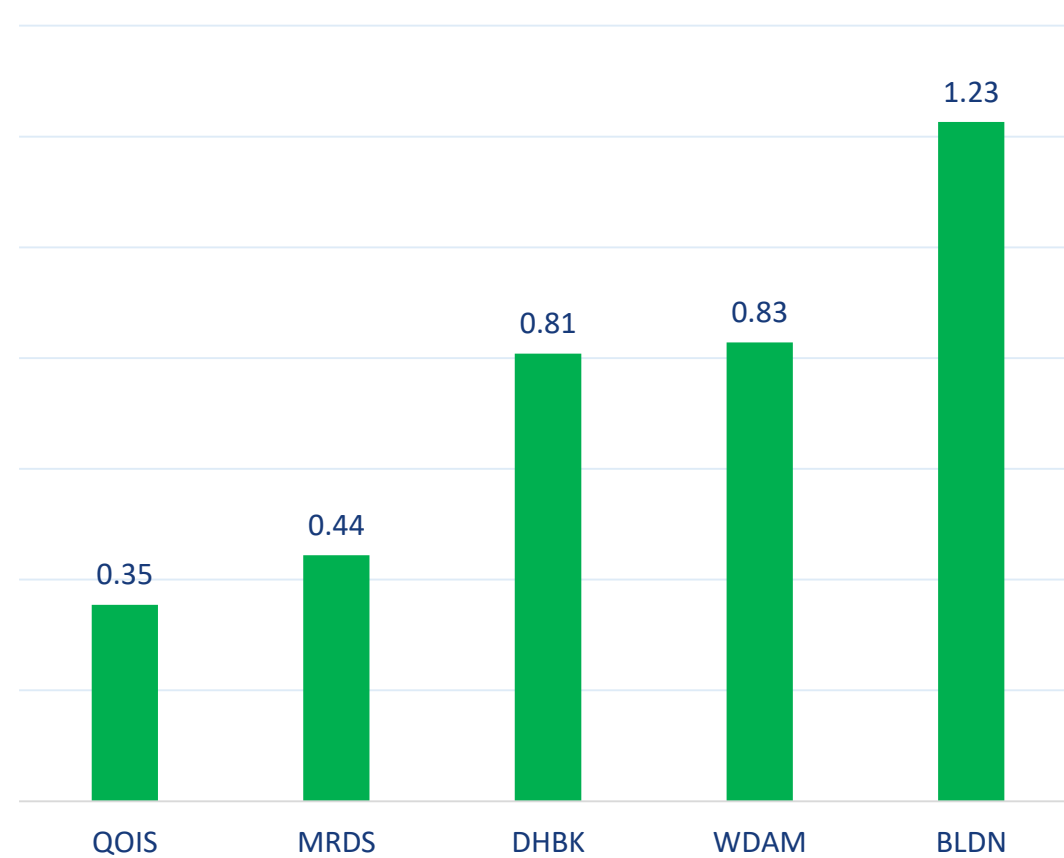
الفرق	نسبة البيع	نسبة الشراء	الجنسية
6.8%	62.89%	69.71%	قطريون
-8.3%	11.93%	3.59%	خليجيون
1.0%	9.66%	10.62%	عرب
0.6%	15.52%	16.07%	أجانب

أكثر 5 شركات بيعاً (بالصافي) من الأجانب لآخر جلسة



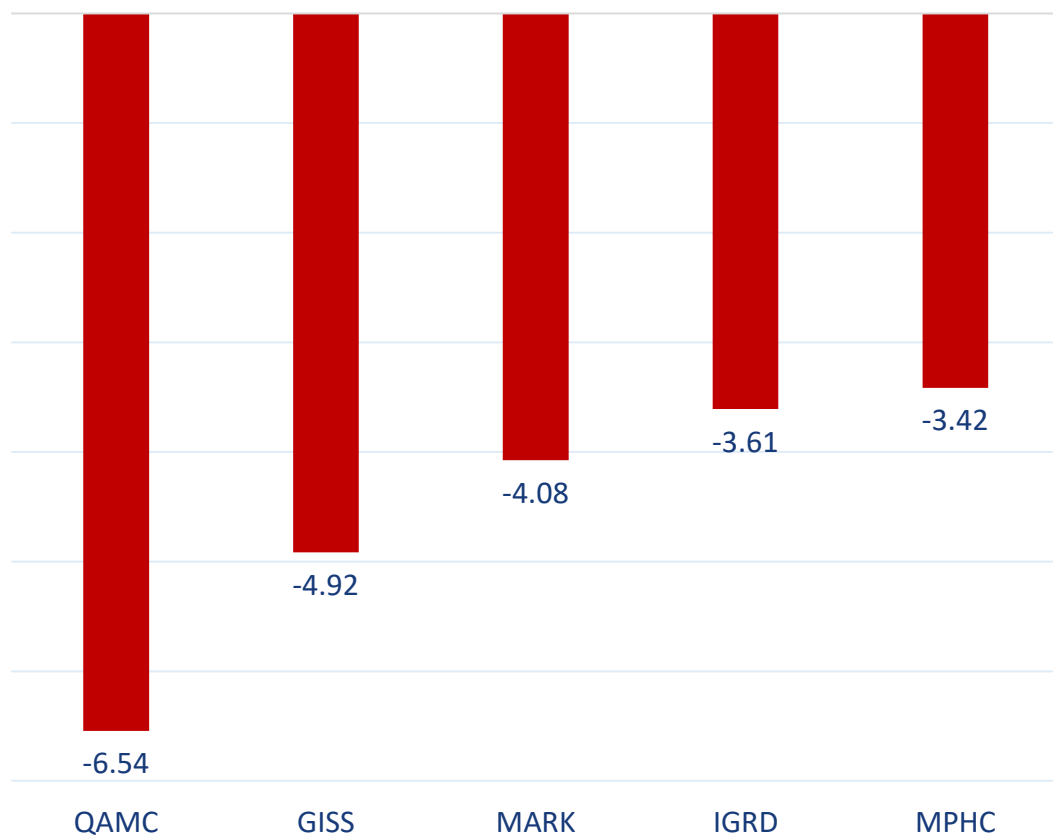
بالمليون سهم

أكثر 5 شركات شراءً (بالصافي) من الأجانب لآخر جلسة



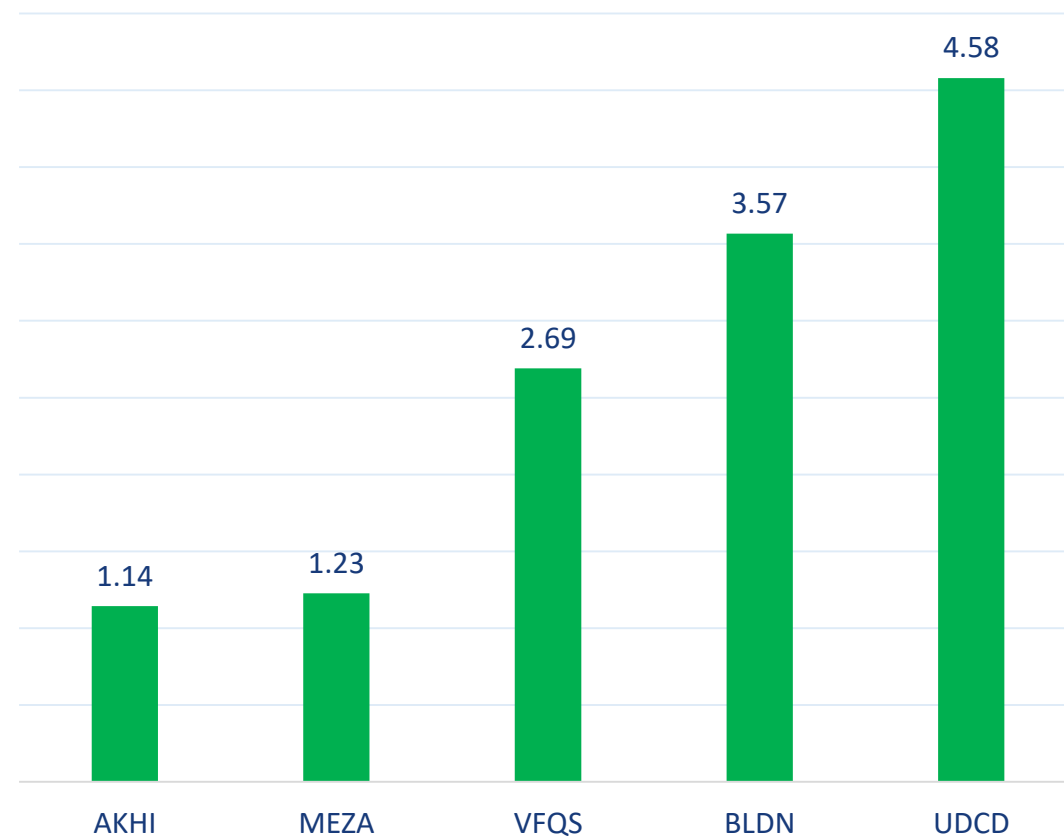
بالمليون سهم

أكثر 5 شركات بيعاً (بالصافي) من الأجانب لآخر 5 جلسات



بالمليون سهم

أكثر 5 شركات شراءً (بالصافي) من الأجانب لآخر 5 جلسات



بالمليون سهم

تعريفات

- الأرقام تمثل التغير بعدد الأسهم.
- التغير اليومي : صافي التغير بين جلستي تداول 10 و 9 أكتوبر.
- التغير لآخر 5 جلسات: مجموع صافي التغير اليومي لآخر 5 جلسات.
- التغير لآخر 10 جلسة: مجموع صافي التغير اليومي لآخر 10 جلسة.
- التغير لآخر 20 جلسة: مجموع صافي التغير اليومي لآخر 20 جلسة.

DISCLAIMER:

The information contained was obtained from various public sources believed to be reliable, but we do not guarantee its accuracy. Wasata Financial Securities makes no representations or warranties (express or implied) regarding the data and information provided and Wasata Financial Securities does not represent that the information content of this document is complete, or free from any error, not misleading, or fit for any particular purpose. This report document provides general information only. Neither the information nor any opinion expressed constitutes an offer or an invitation to make an offer, to buy or sell any securities or other investment products related to such securities or investments.

This report document contained is subject to change without prior notice. Wasata assumes no responsibility to update the information in this report document.



إعداد: دائرة المشورة بشأن الأوراق المالية


وساطة
WASATA
للأوراق المالية
FINANCIAL SECURITIES

+974 44498880

ramzi.qasmieh@Wasata.qa