



التقرير اليومي لصافي التغير في نسب الملكية

جلسة 11 أكتوبر 2023

11-Oct												
الأجانب				دول مجلس التعاون				القطريين				رمز الشركة
التغير لآخر 20 جلسة	التغير لآخر 10 جلسات	التغير لآخر 5 جلسات	التغير اليومي	التغير لآخر 20 جلسة	التغير لآخر 10 جلسات	التغير لآخر 5 جلسات	التغير اليومي	التغير لآخر 20 جلسة	التغير لآخر 10 جلسات	التغير لآخر 5 جلسات	التغير اليومي	
1,801,745	1,064,654	548,229	2,113,784	-126,892	-116,464	-58,232	-93,124	-1,674,853	-948,190	-489,997	-2,020,660	QNBK
-447,234	885,466	510,713	552,292	25,650	13,311	3,867	0	421,584	-898,777	-514,580	-552,292	المصرف
-3,231,183	-4,009,447	-1,398,746	-470,023	722,311	722,311	0	0	2,508,872	3,287,136	1,398,746	470,023	التجاري
-6,631,048	1,245,137	481,088	391,928	236,828	445,710	202,840	-140,657	6,394,220	-1,690,847	-683,928	-251,271	الدوحة ب
0	0	0	0	0	0	0	0	0	0	0	0	الأهلي
-301,142	-523,929	-378,807	-60,027	-438,513	-434,613	5,000	5,000	739,655	958,542	373,807	55,027	الدولي
-8,641,793	-11,771,289	-4,791,692	-854,720	-1,006,966	-1,236,597	-584,155	-7,550	9,648,759	13,007,886	5,375,847	862,270	الريان
-4,584,184	1,096,124	1,038,543	1,411,726	-6,964	-25,422	-7,988	-5,500	4,591,148	-1,070,702	-1,030,555	-1,406,226	دخان
-179,176	-641,662	-712,402	199,202	-24,154	-69,410	4,439	11,000	203,330	711,072	707,963	-210,202	الأول
4,409,098	34,242	-1,109,786	836,369	632,126	413,369	59,109	79,000	-5,041,224	-447,611	1,050,677	-915,369	الإجارة
725,283	422,419	-238,270	-506,121	43,091	145,201	66,020	79,419	-768,374	-567,620	172,250	426,702	دلالة
-4,172,488	-2,435,969	-1,003,449	258,452	164,583	554,468	475,902	-44,000	4,007,905	1,881,501	527,547	-214,452	قطر وعمان
-1,415,485	-1,905,516	-904,557	376,028	0	0	0	0	1,415,485	1,905,516	904,557	-376,028	إنماء
52,833	30,738	2,200	0	0	0	0	0	-52,833	-30,738	-2,200	0	زاد
1,923,347	-621,768	-870,966	-531,528	-73,823	-225,263	-55,104	-87,405	-1,849,524	847,031	926,070	618,933	الطبية
-69,364	-7,612,107	-2,703,266	-1,928,494	-271,057	-1,082,551	-123,650	-146,777	340,421	8,694,658	2,826,916	2,075,271	السلام
2,024,082	8,773,387	4,100,264	1,530,219	63,390	-248,134	-44,349	20,000	-2,087,472	-8,525,253	-4,055,915	-1,550,219	بلدنا
-4,141,600	35,017	-44,650	11,876	0	-27,023	0	0	4,141,600	-7,994	44,650	-11,876	الرعاية
-10	0	0	0	0	0	0	0	10	0	0	0	السينما
743,588	667,214	57,513	111,351	-129,096	-43,335	1,140	0	-614,492	-623,879	-58,653	-111,351	وقود
-1,167,318	-452,095	838,576	386,012	152,175	92,623	159,175	-66,845	1,015,143	359,472	-997,751	-319,167	ودام
-479,454	-370,350	-60,207	105,401	0	0	0	0	479,454	370,350	60,207	-105,401	المناعي
-157,981	-241,674	-60,692	-6,895	492	984	492	0	157,489	240,690	60,200	6,895	الميرة
3,853,111	3,167,487	1,302,355	-55,318	-121,575	-16,755	-5,227	2,887	-3,731,536	-3,150,732	-1,297,128	52,431	ميرة
-275,783	-359,978	-128,739	-198	0	0	0	0	275,783	359,978	128,739	198	التحويلية

11-Oct												
الأجانب				دول مجلس التعاون				القطريين				رمز الشركة
التغير لآخر 20 جلسة	التغير لآخر 10 جلسات	التغير لآخر 5 جلسات	التغير اليومي	التغير لآخر 20 جلسة	التغير لآخر 10 جلسات	التغير لآخر 5 جلسات	التغير اليومي	التغير لآخر 20 جلسة	التغير لآخر 10 جلسات	التغير لآخر 5 جلسات	التغير اليومي	
-1,034,194	-1,350,564	-549,357	-29,719	-1,111	0	0	0	1,035,305	1,350,564	549,357	29,719	الإسمنت
-343,516	-573,418	212,851	98,805	28,926	61,902	29,500	1,500	314,590	511,516	-242,351	-100,305	صناعات
-201,288	1,033,648	404,949	-30,890	-3,459	-10,761	0	0	204,747	-1,022,887	-404,949	30,890	المستثمرين
728,379	-153,315	-76,727	-107,877	630	0	0	0	-730,481	153,315	76,727	107,877	كهرباء وماء
-1,788,535	-1,748,524	-490,040	-30,000	-86,443	-96,500	-4,000	0	1,874,978	1,845,024	494,040	30,000	أعمال
-14,382,658	-9,763,928	-3,613,280	186,380	-1,146,742	-2,170,812	-1,097,216	8,915	15,529,400	11,934,740	4,710,496	-195,295	الخليج د
21,990,085	-2,820,035	-1,047,272	876,635	140,607	202,817	110,477	16,234	-22,130,692	2,617,218	936,795	-892,869	مسعيد
-1,249,764	-6,043,628	-4,014,956	129,724	36,908	-69	-2,215	38,462	1,212,856	6,043,697	4,017,171	-168,186	إستثمار
-9,713,903	-13,549,899	-7,389,312	-707,356	659,586	1,498,358	862,684	1,199,600	9,054,317	12,051,541	6,526,628	-492,244	قامكو
9,860,337	-43,135	312,861	303,037	-2,872,797	-4,893,594	-2,424,297	-724,297	-6,987,540	4,936,729	2,111,436	421,260	قطر ت
-111,425	-149,911	-107,151	0	0	0	0	0	111,425	149,911	107,151	0	الدوحة ت
-49,038	-45,436	-35,079	0	0	0	0	0	49,038	45,436	35,079	0	العامه
2,006,177	701,784	-524,548	-87,373	-65,021	60,058	0	0	-1,941,156	-761,842	524,548	87,373	التكافلي
-28,151	-56,567	-40,392	-17,555	0	0	0	0	28,151	56,567	40,392	17,555	الإسلامية ت
-7,596	-131,850	-65,925	-925	0	0	0	0	7,596	131,850	65,925	925	بيمة
25,633	355,331	118,982	-5,000	-56,176	-56,176	0	0	30,543	-299,155	-118,982	5,000	QLMI
8,231,071	14,347,162	6,654,929	2,953,631	296,675	457,813	162,038	8,758	-8,527,746	-14,804,975	-6,816,967	-2,962,389	المتحدة
-1,830,643	-6,260,229	-3,127,854	-1,403,998	-17,370	-31,340	-15,670	0	1,848,013	6,291,569	3,143,524	1,403,998	بروة
-2,718,763	-4,435,363	-1,866,687	-549,393	252,881	373,909	155,417	178,405	2,465,882	4,061,454	1,711,270	370,988	إزدان
-181,288	-845,978	-1,855,369	-244,553	67,062	-250,721	84,586	-13,719	114,226	1,096,699	1,770,783	258,272	مزايا
-2,786,981	-2,725,124	-1,042,637	66,575	-568,741	-776,643	-335,232	0	3,355,722	3,501,767	1,377,869	-66,575	Ooredoo
1,448,907	4,490,686	1,794,254	580,682	-193,819	-25,822	35,585	34,085	-1,255,088	-4,464,864	-1,829,839	-614,767	فودافون
2,897,071	-1,516,835	-977,319	40,950	2,356	-11,388	0	0	-2,899,427	1,528,223	977,319	-40,950	الملاحه
1,014,473	1,155,199	346,941	306,519	-2,405	11,395	5,000	0	-1,012,068	-1,166,594	-351,941	-306,519	مخازن
5,463,755	900,377	-789,665	-558,187	-507,552	-122,906	-13,848	0	-4,956,203	-777,471	803,513	558,187	ناقلات

قيم التداول حسب الجنسية للجلسة الماضية

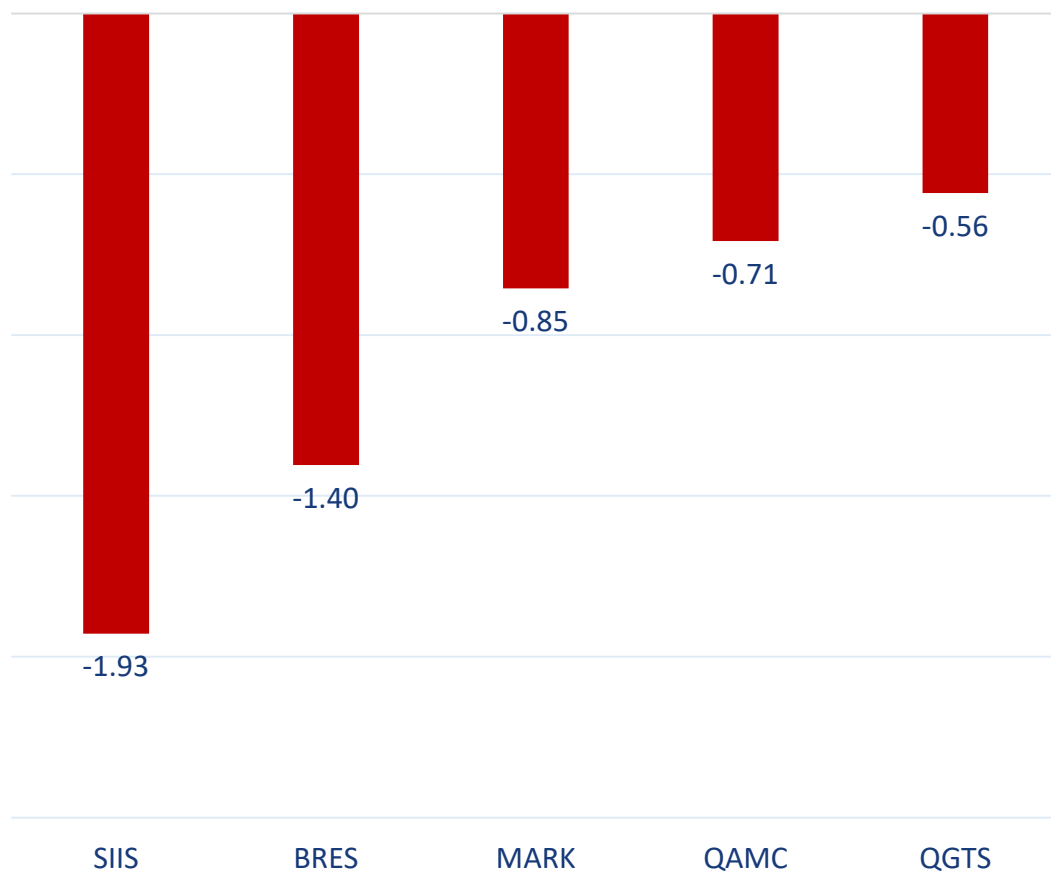
الجنسية	قيم الشراء	قيم البيع	الفرق
قطريون	407.28	467.19	-59.92
خليجيون	30.96	20.31	10.65
عرب	65.50	59.88	5.63
أجانب	170.26	126.62	43.64
المجموع	674.00	674.00	0.00

القيمة بالمليون ريال

نسب التداول حسب الجنسية للجلسة الماضية

الجنسية	نسبة الشراء	نسبة البيع	الفرق
قطريون	60.43%	69.32%	-8.9%
خليجيون	4.59%	3.01%	1.6%
عرب	9.72%	8.88%	0.8%
أجانب	25.26%	18.79%	6.5%

أكثر 5 شركات بيعاً (بالصافي) من الأجانب لآخر جلسة



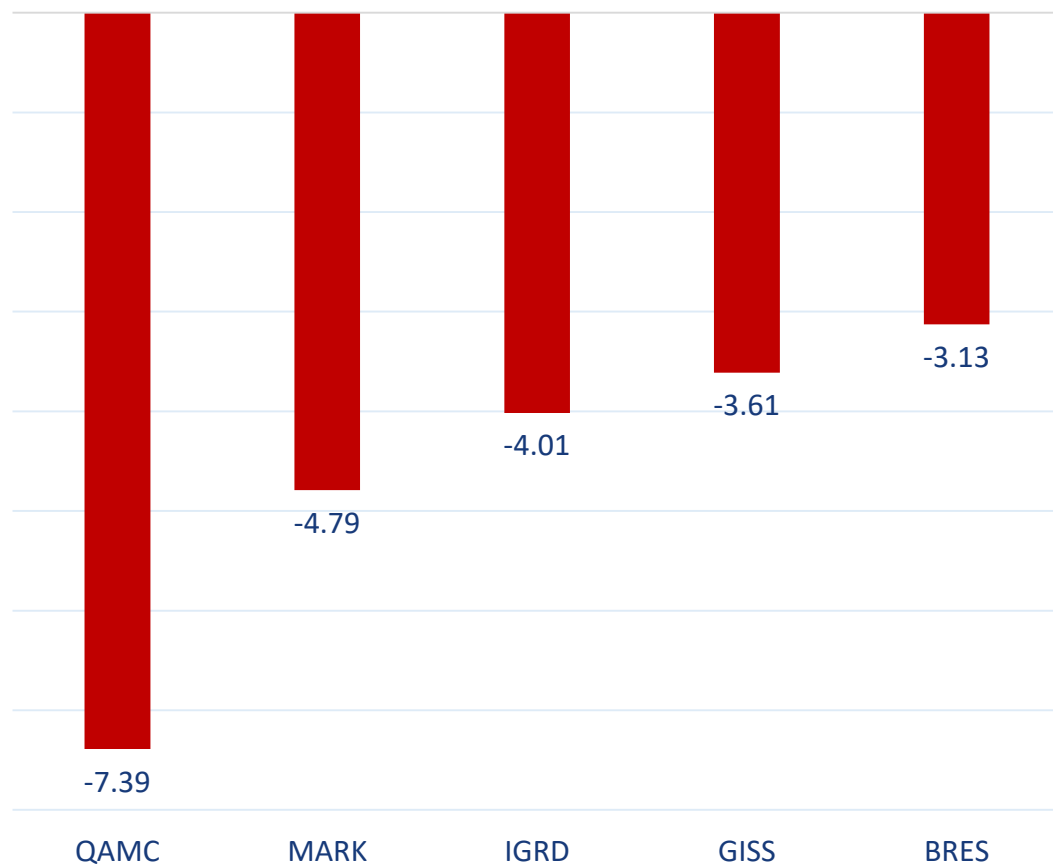
بالمليون سهم

أكثر 5 شركات شراءً (بالصافي) من الأجانب لآخر جلسة



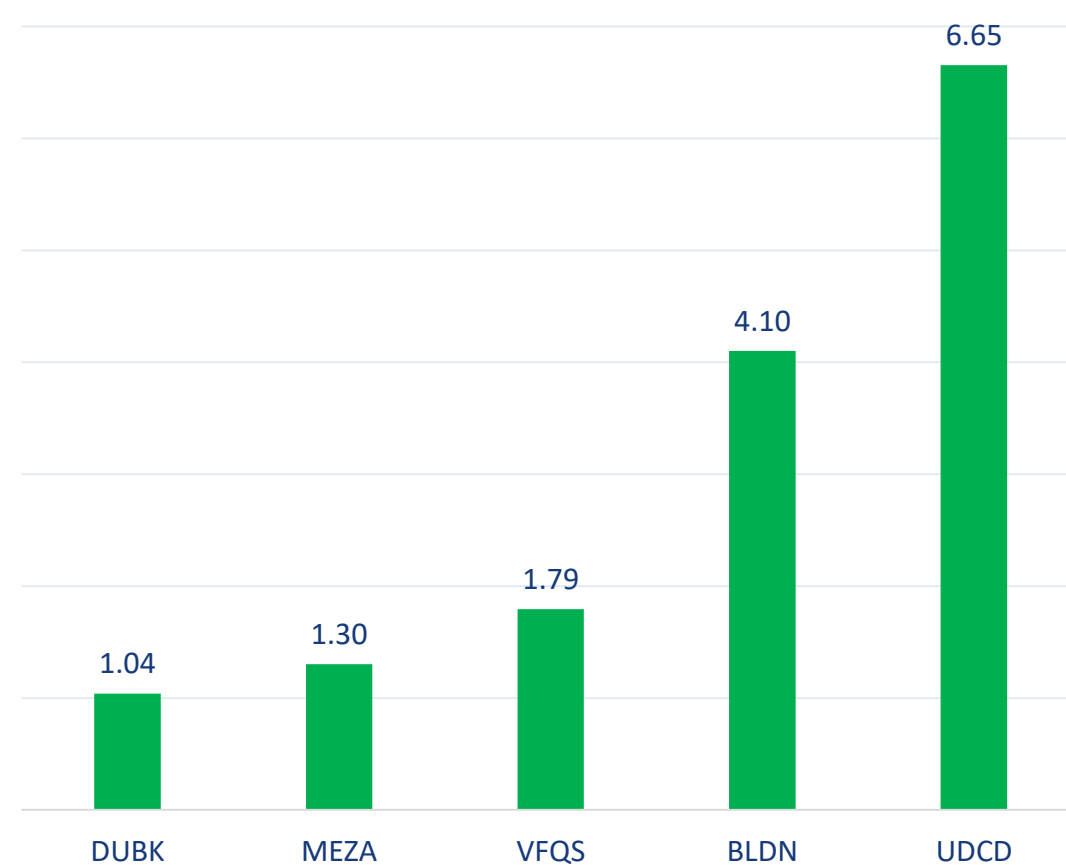
بالمليون سهم

أكثر 5 شركات بيعاً (بالصافي) من الأجانب لآخر 5 جلسات



بالمليون سهم

أكثر 5 شركات شراءً (بالصافي) من الأجانب لآخر 5 جلسات



بالمليون سهم

تعريفات

- الأرقام تمثل التغير بعدد الأسهم.
- التغير اليومي : صافي التغير بين جلستي تداول 11 و 10 أكتوبر.
- التغير لآخر 5 جلسات: مجموع صافي التغير اليومي لآخر 5 جلسات.
- التغير لآخر 10 جلسة: مجموع صافي التغير اليومي لآخر 10 جلسة.
- التغير لآخر 20 جلسة: مجموع صافي التغير اليومي لآخر 20 جلسة.

DISCLAIMER:

The information contained was obtained from various public sources believed to be reliable, but we do not guarantee its accuracy. Wasata Financial Securities makes no representations or warranties (express or implied) regarding the data and information provided and Wasata Financial Securities does not represent that the information content of this document is complete, or free from any error, not misleading, or fit for any particular purpose. This report document provides general information only. Neither the information nor any opinion expressed constitutes an offer or an invitation to make an offer, to buy or sell any securities or other investment products related to such securities or investments.

This report document contained is subject to change without prior notice. Wasata assumes no responsibility to update the information in this report document.



إعداد: دائرة المشورة بشأن الأوراق المالية

W
وساطة
WASATA
للأوراق المالية
FINANCIAL SECURITIES

+974 44498880

ramzi.qasmieh@Wasata.qa