



# التقرير اليومي لصافي التغير في نسب الملكية

جلسة 28 سبتمبر 2023

28-Sep												
الأجانب				دول مجلس التعاون				القطريين				رمز الشركة
التغير لآخر 20 جلسة	التغير لآخر 10 جلسات	التغير لآخر 5 جلسات	التغير اليومي	التغير لآخر 20 جلسة	التغير لآخر 10 جلسات	التغير لآخر 5 جلسات	التغير اليومي	التغير لآخر 20 جلسة	التغير لآخر 10 جلسات	التغير لآخر 5 جلسات	التغير اليومي	
-1,854,272	2,485,582	1,391,255	-42,299	124,051	-95,124	-24,864	1,600	1,730,221	-2,390,458	-1,366,391	40,699	QNBK
-1,650,025	-936,453	-118,554	22,446	64,784	22,654	12,055	5,607	1,585,241	913,799	106,499	-28,053	المصرف
-2,535,056	-1,523,293	-956,836	-618,404	61,883	0	0	0	2,473,173	1,523,293	956,836	618,404	التجاري
-11,785,660	-5,970,652	-1,824,245	-923,550	-6,042	-36,042	-22,000	8,000	11,791,702	6,006,694	1,846,245	915,550	الدوحة ب
7,910	0	0	0	0	0	0	0	-7,910	0	0	0	الأهلي
-674,850	-11,164	251,768	189,838	1,100	1,200	1,100	1,000	673,750	9,964	-252,868	-190,838	الدولي
-5,404,190	-4,778,785	-3,445,839	-126,113	-224,947	-385,042	-60,436	-7,050	5,629,137	5,163,827	3,506,275	133,163	الريان
7,763,845	-16,314,628	-5,635,914	-1,315,822	7,970	32,944	20,794	-4,680	-7,771,815	16,281,684	5,615,120	1,320,502	دخان
-843,349	-871,513	-331,327	-219,996	64,210	62,179	44,084	0	779,139	809,334	287,243	219,996	الأول
125,862	940,801	-819,160	141,401	463,225	78,625	41,000	0	-589,087	-1,019,426	778,160	-141,401	الإجارة
405,630	-120,049	16,204	8,763	-163,602	-38,890	-12,000	0	-242,028	158,939	-4,204	-8,763	دلالة
-1,722,292	1,710,080	1,853,003	79,836	302,739	531,090	307,325	67,214	1,419,553	-2,241,170	-2,160,328	-147,050	قطر وعمان
-731,118	-452,950	-49,897	-23,152	-6,540	0	0	0	737,658	452,950	49,897	23,152	إنماء
64,740	17,759	-5,486	1,050	0	0	0	0	-64,740	-17,759	5,486	-1,050	زاد
5,965,291	-767,646	-1,044,892	595,191	67,609	-125,969	-112,620	0	-6,032,900	893,615	1,157,512	-595,191	الطبية
-5,200,966	4,937,475	1,467,715	284,036	287,118	-23,174	-322,013	17,412	4,913,848	-4,914,301	-1,145,702	-301,448	السلام
1,060,959	-4,332,268	-1,685,410	-1,277,265	86,099	36,362	16,792	0	-1,147,058	4,295,906	1,668,618	1,277,265	بلدنا
-4,034,325	485,117	101,710	7,331	27,023	27,023	0	0	4,007,302	-512,140	-101,710	-7,331	الرعاية
0	-10	0	0	0	0	0	0	0	10	0	0	السيما
336,276	368,597	487,876	325,423	-128,638	-236,863	-118,621	0	-207,638	-131,734	-369,255	-325,423	وقود
-74,246	1,650,809	843,176	50,005	210,223	295,124	86,408	8,844	-135,977	-1,945,933	-929,584	-58,849	ودام
-374,464	-306,277	-105,107	-6,979	0	0	0	0	374,464	306,277	105,107	6,979	المناعي
-140,623	-246,809	-87,109	82,157	-132	0	0	0	140,755	246,809	87,109	-82,157	المبرة
7,519,846	392,824	96,550	224,609	-127,747	-77,766	4,001	0	-7,392,099	-315,058	-100,551	-224,609	ميزة
155,806	-114,345	-68,685	-28,368	0	0	0	0	-155,806	114,345	68,685	28,368	التحويلية

28-Sep				دول مجلس التعاون				القطريين				رمز الشركة
الأجانب												
التغير لآخر 20 جلسة	التغير لآخر 10 جلسات	التغير لآخر 5 جلسات	التغير اليومي	التغير لآخر 20 جلسة	التغير لآخر 10 جلسات	التغير لآخر 5 جلسات	التغير اليومي	التغير لآخر 20 جلسة	التغير لآخر 10 جلسات	التغير لآخر 5 جلسات	التغير اليومي	
-1,794,542	-225,985	18,528	-31,123	-111	-2,222	-1,111	0	1,794,653	228,207	-17,417	31,123	الإسمنت
1,784,805	982,029	-1,008,576	-620,211	-289,105	1,497	1,350	1,101	-1,495,700	-983,526	1,007,226	619,110	صناعات
-1,350,564	488,160	382,828	-104,211	6,302	12,426	7,302	2,178	1,344,262	-500,586	-390,130	102,033	المستثمرين
958,922	1,660,620	678,605	34,599	630	1,630	1,000	0	-959,552	-1,662,250	-679,605	-34,599	كهرباء وماء
-3,861,837	-670,084	-353,480	-140,383	82,482	3,450	1,725	0	3,779,355	666,634	351,755	140,383	أعمال
11,747,204	-17,502,272	-249,434	992,738	-154,195	-187,149	-15,788	0	-11,593,009	17,689,421	265,222	-992,738	الخليج د
21,588,688	22,075,277	-1,861,435	-472,753	55,492	6,617	-7,946	12,954	-21,644,180	-22,081,894	1,869,381	459,799	مسيعيد
-2,881,452	1,848,246	1,814,068	1,199,893	-15,278	34,762	6,937	6,937	2,896,730	-1,883,008	-1,821,005	-1,206,830	إستثمار
-1,881,440	79,889	398,203	-529,791	-181,596	52,351	-21,561	0	2,063,036	-132,240	-376,642	529,791	قامكو
7,706,164	19,154,521	8,484,939	-943,463	-448,500	-102,340	-51,170	0	-7,257,664	-19,052,181	-8,433,769	943,463	قطر ت
-16,375	-18,928	13,337	0	-52,374	0	0	0	68,749	18,928	-13,337	0	الدوحة ت
-99,796	-92,169	-38,488	0	0	0	0	0	99,796	92,169	38,488	0	العامه
-49,915	1,209,058	743,163	324,468	-51,999	-86,518	-12,660	1,300	101,914	-1,122,540	-730,503	-325,768	التكافلي
-15,920	-9,241	2,701	-34	0	0	0	0	15,920	9,241	-2,701	34	الإسلامية ت
54,790	58,259	49,172	49,172	0	0	0	0	-54,790	-58,259	-49,172	-49,172	بيمة
-195,414	-382,528	-226,277	-30,709	-1,600	0	0	0	197,014	382,528	226,277	30,709	QLMI
434,266	2,730,642	2,126,245	949,934	133,991	266,844	133,872	900	-568,257	-2,997,486	-2,260,117	-950,834	المتحدة
-2,232,722	3,305,867	1,307,909	-89,037	-1,700	-1,000	-500	0	2,234,422	-3,304,867	-1,307,409	89,037	بروة
1,560,961	691,162	357,560	-431,001	65,423	-193,010	-223,599	0	-1,626,384	-498,152	-133,961	431,001	إزدان
-2,469,243	1,492,889	-135,209	-882,161	1,068,092	1,684,018	1,161,462	-2,881	1,401,151	-3,176,907	-1,026,253	885,042	مزايا
-3,064,221	-2,298,260	-1,152,255	-288,040	40,441	223,762	111,881	-10,000	3,023,780	2,074,498	1,040,374	298,040	Ooredoo
-5,327,849	895,581	2,781,259	1,046,778	-134,763	120,322	8,000	0	5,462,612	-1,015,903	-2,789,259	-1,046,778	فودافون
2,973,724	3,635,362	869,366	398,080	22,356	32,835	10,479	0	-2,996,080	-3,668,197	-879,845	-398,080	الملاحه
-133,375	687,650	389,862	20,547	-8,800	-8,800	0	0	142,175	-678,850	-389,862	-20,547	مخازن
5,680,589	1,768,080	1,060,089	-24,521	-565,745	-221,219	-104,350	-2,850	-5,114,844	-1,546,861	-955,739	27,371	ناقلات

## تداولات المطلعين في الأسبوع الماضي

الصافي	بيع	شراء	الشركة
93,054	32,651	125,705	الملاحة
40,000	0	40,000	صناعات
39,041	0	39,041	بلدنا
7,536	0	7,536	زاد
0	30,000	30,000	الخليج د
0	106,500	106,500	إستثمار
-5,000	5,000	0	العامة ت
-20,501	20,501	0	الإسمنت
-36,003	36,003	0	الريان
-50,000	50,000	0	الفالح
-82,338	82,338	0	المحار
-554,248	554,248	0	ناقلات
-700,000	700,000	0	قطر للتأمين
-1,903,966	1,903,966	0	فودافون

## قيم التداول حسب الجنسية للأسبوع الماضي

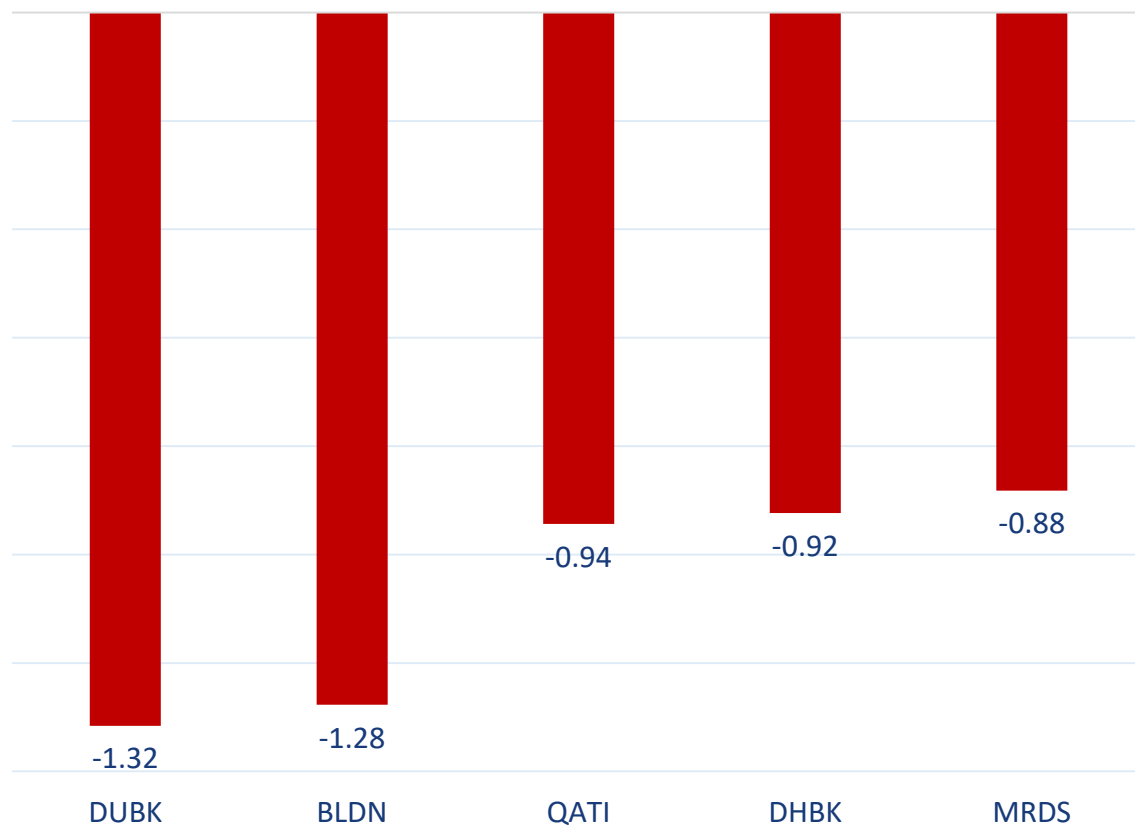
الجنسية	قيم الشراء	قيم البيع	الفرق
قطريون	1,803.42	1,822.16	-18.74
خليجيون	58.89	54.86	4.03
عرب	226.22	235.31	-9.09
أجانب	472.35	448.56	23.80
المجموع	2,560.89	2,560.89	0.00

القيمة بالمليون ريال

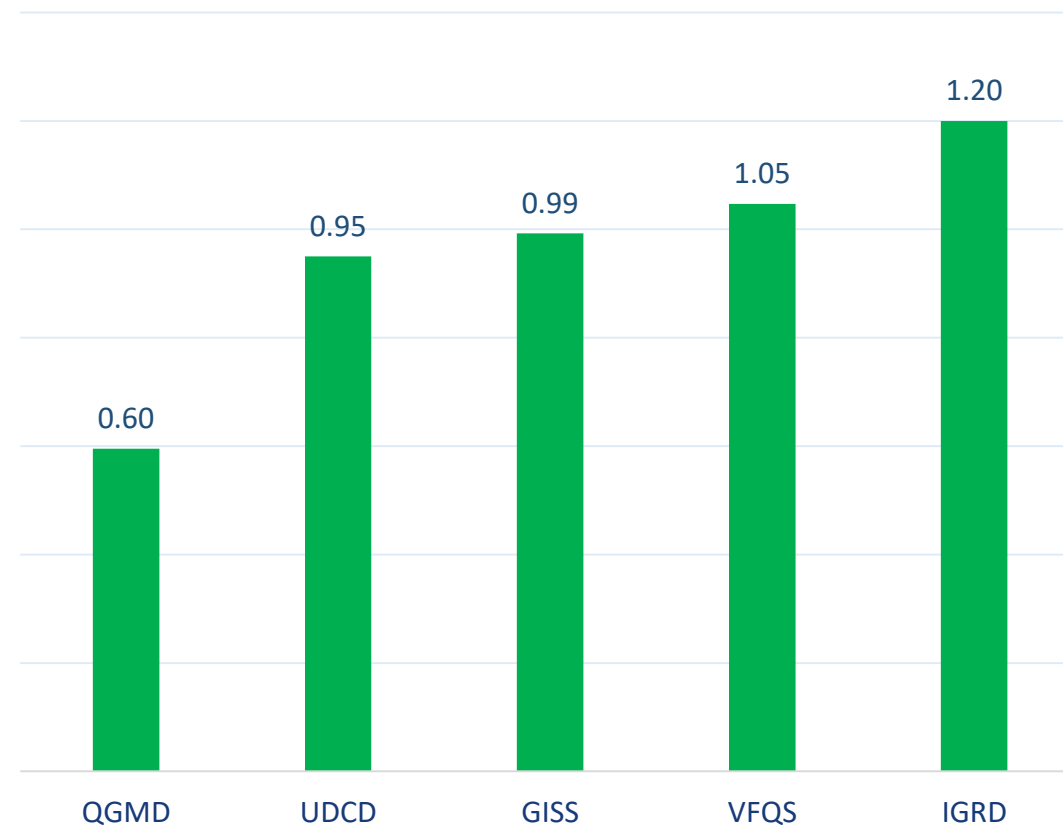
## تداولات المطلعين في الأسبوع الماضي

الفرق	نسبة البيع	نسبة الشراء	الجنسية
-0.7%	71.15%	70.42%	قطريون
0.2%	2.14%	2.30%	خليجيون
-0.4%	9.19%	8.83%	عرب
0.9%	17.52%	18.45%	أجانب

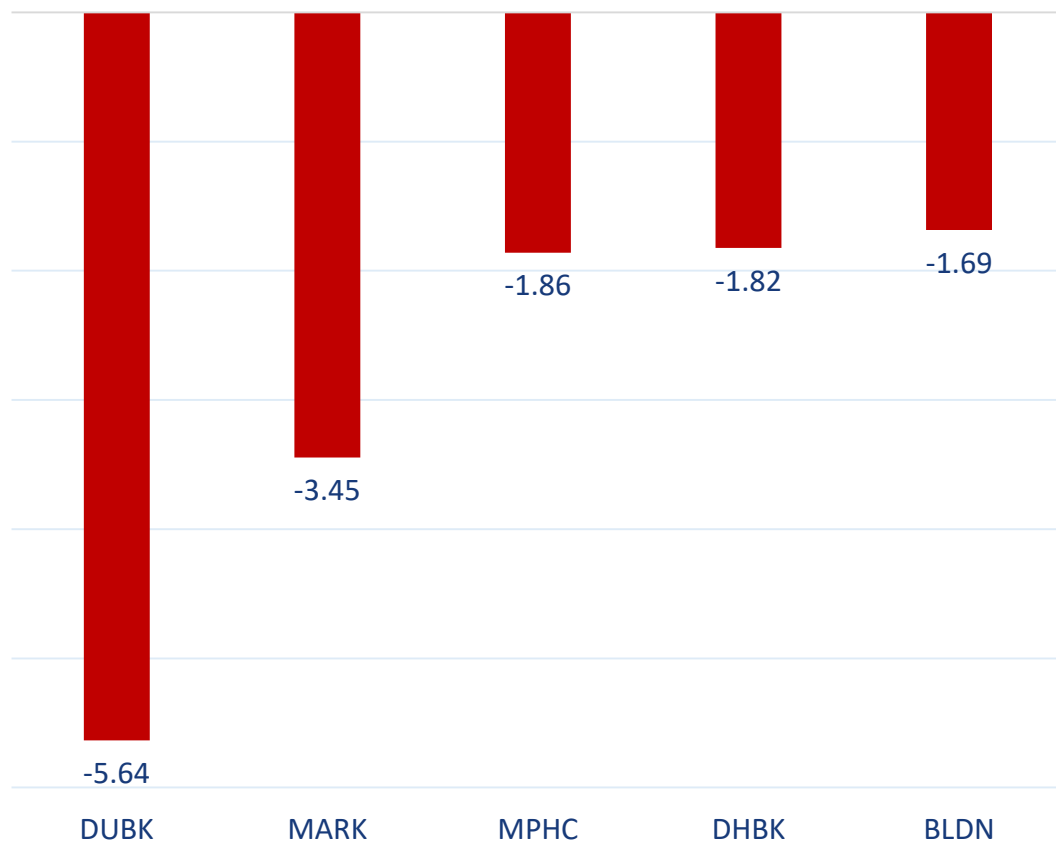
أكثر 5 شركات بيعاً (بالصافي) من الأجانب لآخر جلسة



أكثر 5 شركات شراءً (بالصافي) من الأجانب لآخر جلسة



أكثر 5 شركات بيعاً (بالصافي) من الأجانب لآخر 5 جلسات



بالمليون سهم

أكثر 5 شركات شراءً (بالصافي) من الأجانب لآخر 5 جلسات



بالمليون سهم



## تعريفات

- الأرقام تمثل التغير بعدد الأسهم.
- التغير اليومي : صافي التغير بين جلستي تداول 28 و 27 سبتمبر.
- التغير لآخر 5 جلسات: مجموع صافي التغير اليومي لآخر 5 جلسات.
- التغير لآخر 10 جلسة: مجموع صافي التغير اليومي لآخر 10 جلسة.
- التغير لآخر 20 جلسة: مجموع صافي التغير اليومي لآخر 20 جلسة.

### **DISCLAIMER:**

The information contained was obtained from various public sources believed to be reliable, but we do not guarantee its accuracy. Wasata Financial Securities makes no representations or warranties (express or implied) regarding the data and information provided and Wasata Financial Securities does not represent that the information content of this document is complete, or free from any error, not misleading, or fit for any particular purpose. This report document provides general information only. Neither the information nor any opinion expressed constitutes an offer or an invitation to make an offer, to buy or sell any securities or other investment products related to such securities or investments.

This report document contained is subject to change without prior notice. Wasata assumes no responsibility to update the information in this report document.



إعداد: دائرة المشورة بشأن الأوراق المالية

  
وساطة  
WASATA  
للأوراق المالية  
FINANCIAL SECURITIES

+974 44498880

ramzi.qasmieh@Wasata.qa