



التقرير اليومي لصافي التغير في نسب الملكية

جلسة 3 أكتوبر 2023

3-Oct				دول مجلس التعاون				القطريين				رمز الشركة
الأجانب												
التغير لآخر 20 جلسة	التغير لآخر 10 جلسات	التغير لآخر 5 جلسات	التغير اليومي	التغير لآخر 20 جلسة	التغير لآخر 10 جلسات	التغير لآخر 5 جلسات	التغير اليومي	التغير لآخر 20 جلسة	التغير لآخر 10 جلسات	التغير لآخر 5 جلسات	التغير اليومي	
-63,931	1,663,854	7,389	192,767	-76,658	-24,117	1,600	0	140,589	-1,639,737	-8,989	-192,767	QNBK
-1,357,224	-1,128,708	-233,090	-61,874	61,378	28,826	10,481	44	1,295,846	1,099,882	222,609	61,830	المصرف
-2,307,381	-3,221,379	-1,737,067	-470,586	404,215	808,430	404,215	307,640	1,903,166	2,412,949	1,332,852	162,946	التجاري
-11,565,364	-2,974,412	-853,483	266,766	-72,918	93,958	58,000	-45,000	11,638,282	2,880,454	795,483	-221,766	الدوحة ب
7,910	0	0	0	0	0	0	0	-7,910	0	0	0	الأهلي
-334,895	340,609	413,452	9,158	-198,900	-398,900	-199,000	-200,000	533,795	58,291	-214,452	190,842	الدولي
-6,411,390	-8,574,814	-2,175,033	-125,873	-351,013	-126,039	-45,827	-23,183	6,762,403	8,700,853	2,220,860	149,056	الريان
5,381,877	-7,917,260	-2,546,564	-134,048	2,970	3,816	-12,180	0	-5,384,847	7,913,444	2,558,744	134,048	دخان
-21,627	1,052,936	338,385	217,880	-2,399	-76,892	-78,288	0	24,026	-976,044	-260,097	-217,880	الأول
3,933,713	2,503,633	1,389,722	-460,252	512,530	311,302	135,151	-3,255	-4,446,243	-2,814,935	-1,524,873	463,507	الإجارة
1,111,467	651,929	474,859	450,983	-118,040	1,524	6,762	21,762	-993,427	-653,453	-481,621	-472,745	دلالة
-4,088,324	-3,200,228	-803,071	-2,652,380	180,340	316,833	181,449	-67,959	3,907,984	2,883,395	621,622	2,720,339	قطر وعمان
-663,524	-186,567	-128,027	-44,896	-6,540	0	0	0	670,064	186,567	128,027	44,896	إنماء
61,080	9,741	1,163	0	0	0	0	0	-61,080	-9,741	-1,163	0	زاد
4,197,260	-927,992	477,881	-177,899	-161,874	-203,715	-115,055	27,000	-4,035,386	1,131,707	-362,826	150,899	الطبية
7,517,300	-2,464,744	-2,024,593	353,102	-58,218	-781,052	-392,915	-10,000	-7,459,082	3,245,796	2,417,508	-343,102	السلام
4,803,921	-1,944,941	-1,729,546	20,648	119,073	-161,993	-203,195	651	-4,922,994	2,106,934	1,932,741	-21,299	بلدنا
-3,898,733	478,102	121,771	-74,693	0	-54,046	-27,023	0	3,898,733	-424,056	-94,748	74,693	الرعاية
-10	0	0	0	0	0	0	0	10	0	0	0	السيما
565,753	1,140,049	839,999	135,451	-128,638	-151,882	-33,621	0	-437,115	-988,167	-806,378	-135,451	وقود
-598,275	468,711	-448,480	-1,323,634	-10,255	-449,674	-212,801	-104,831	608,530	-19,037	661,281	1,428,465	ودام
-521,746	-604,059	-259,124	-24,621	0	0	0	0	521,746	604,059	259,124	24,621	المناعي
-196,351	-248,444	-32,688	-27,412	-132	0	0	0	196,483	248,444	32,688	27,412	الميرة
5,808,726	1,459,677	916,969	227,792	-111,649	-8,601	-6,301	-3,160	-5,697,077	-1,451,076	-910,668	-224,632	ميزة
26,407	-257,125	-118,918	0	0	0	0	0	-26,407	257,125	118,918	0	التحويلية

3-Oct												رمز الشركة
الأجانب				دول مجلس التعاون				القطريين				
التغير لآخر 20 جلسة	التغير لآخر 10 جلسات	التغير لآخر 5 جلسات	التغير اليومي	التغير لآخر 20 جلسة	التغير لآخر 10 جلسات	التغير لآخر 5 جلسات	التغير اليومي	التغير لآخر 20 جلسة	التغير لآخر 10 جلسات	التغير لآخر 5 جلسات	التغير اليومي	
-691,085	-527,981	-204,416	-65,776	-1,111	-1,111	0	0	692,196	528,893	204,416	65,776	الإسمنت
1,777,463	-869,557	-1,134,256	-110,577	-289,005	2,800	2,601	0	-1,488,458	866,757	1,131,655	110,577	صناعات
-585,427	731,292	115,167	87,779	-4,459	-14,220	-8,583	0	589,886	-717,072	-106,584	-87,779	المستثمرين
786,117	824,838	5,947	-11,992	630	630	0	0	-786,747	-825,468	-5,947	11,992	كهرباء وماء
-3,811,510	-1,315,663	-679,734	-245,521	22,482	1,725	0	0	3,789,028	1,313,938	679,734	245,521	أعمال
5,749,763	-19,796,760	-428,880	101,992	-17,097	-103,563	-1,278	-121,562	-5,732,666	19,900,323	430,158	19,570	الخليج د
24,023,639	-285,828	327,344	-109,607	30,031	-28,758	-5,282	-2,300	-24,053,670	314,586	-322,062	111,907	مسعيد
342,684	4,480,826	2,648,975	419,878	-15,278	34,762	6,937	0	-327,406	-4,515,588	-2,655,912	-419,878	إستثمار
3,442,200	845,432	559,440	-386,144	-232,122	-381,456	-177,010	-7,120	-3,210,078	-463,976	-382,430	393,264	قامكو
8,613,159	8,742,991	-990,268	109,723	-448,500	-96,170	-45,000	0	-8,164,659	-8,646,821	1,035,268	-109,723	قطر ت
42,771	101,567	64,391	0	-71,737	0	0	0	28,966	-101,567	-64,391	0	الدوحة ت
-5,608	14,256	24,722	0	0	0	0	0	5,608	-14,256	-24,722	0	العامه
834,069	1,096,379	495,235	-580,273	-37,862	15,614	15,437	0	-796,207	-1,111,993	-510,672	580,273	التكافلي
-13,659	3,473	586	620	0	0	0	0	13,659	-3,473	-586	-620	الإسلامية ت
52,365	51,543	49,172	0	0	0	0	0	-52,365	-51,543	-49,172	0	بيمة
-77,323	8,520	83,158	2,916	-56,776	-110,352	-55,176	0	134,099	101,832	-27,982	-2,916	QLMI
877,423	1,542,593	1,109,056	974,524	134,756	268,374	134,637	700	-1,012,179	-1,810,967	-1,243,693	-975,224	المتحدة
1,089,487	2,081,453	134,606	121,970	-1,700	-500	0	0	-1,087,787	-2,080,953	-134,606	-121,970	بروة
478,939	-1,656,240	-1,247,655	267,628	124,245	-97,449	63,075	62,413	-603,184	1,753,689	1,184,580	-330,041	إزدان
-1,172,497	913,941	2,014,354	635,255	787,249	755,544	-130,840	-67,483	385,248	-1,669,485	-1,883,514	-567,772	مزايا
-2,602,305	-1,269,779	-771,657	-95,172	-228,809	-283,448	-116,479	0	2,831,114	1,553,227	888,136	95,172	Ooredoo
-4,157,694	2,228,543	471,952	-735,772	-135,404	4,844	3,008	3,008	4,293,098	-2,233,387	-474,960	732,764	فودافون
3,536,020	1,736,765	649,514	43,712	22,356	9,091	8,612	0	-3,558,376	-1,745,856	-658,126	-43,712	الملاحه
559,809	1,175,552	413,895	70,440	-7,405	-6,030	1,395	0	-552,404	-1,169,522	-415,290	-70,440	مخازن
9,277,681	3,167,213	1,669,946	1,370,107	-683,782	-345,878	-123,697	-107,847	-8,593,899	-2,821,335	-1,546,249	-1,262,260	ناقلات

قيم التداول حسب الجنسية للجلسة الماضية

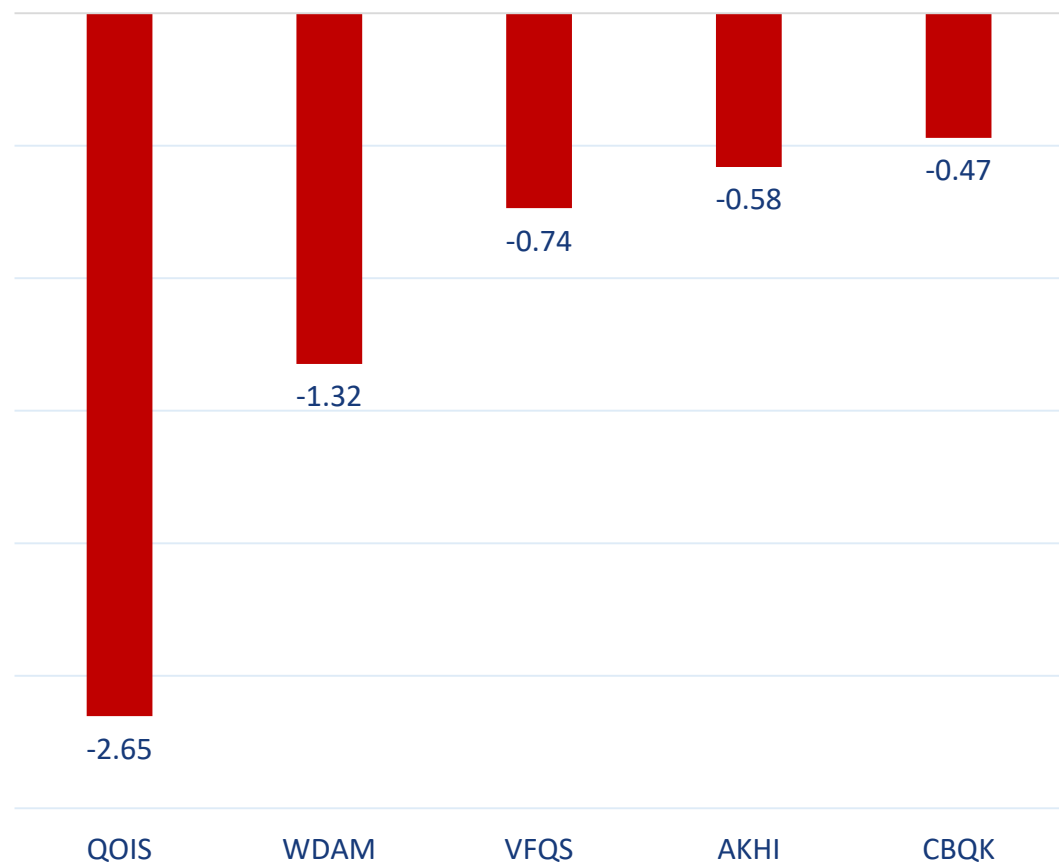
الجنسية	قيم الشراء	قيم البيع	الفرق
قطريون	310.81	304.29	6.52
خليجيون	37.92	14.11	23.81
عرب	50.91	51.63	-0.71
أجانب	56.44	86.06	-29.62
المجموع	456.08	456.08	0.00

القيمة بالمليون ريال

نسب التداول حسب الجنسية للجلسة الماضية

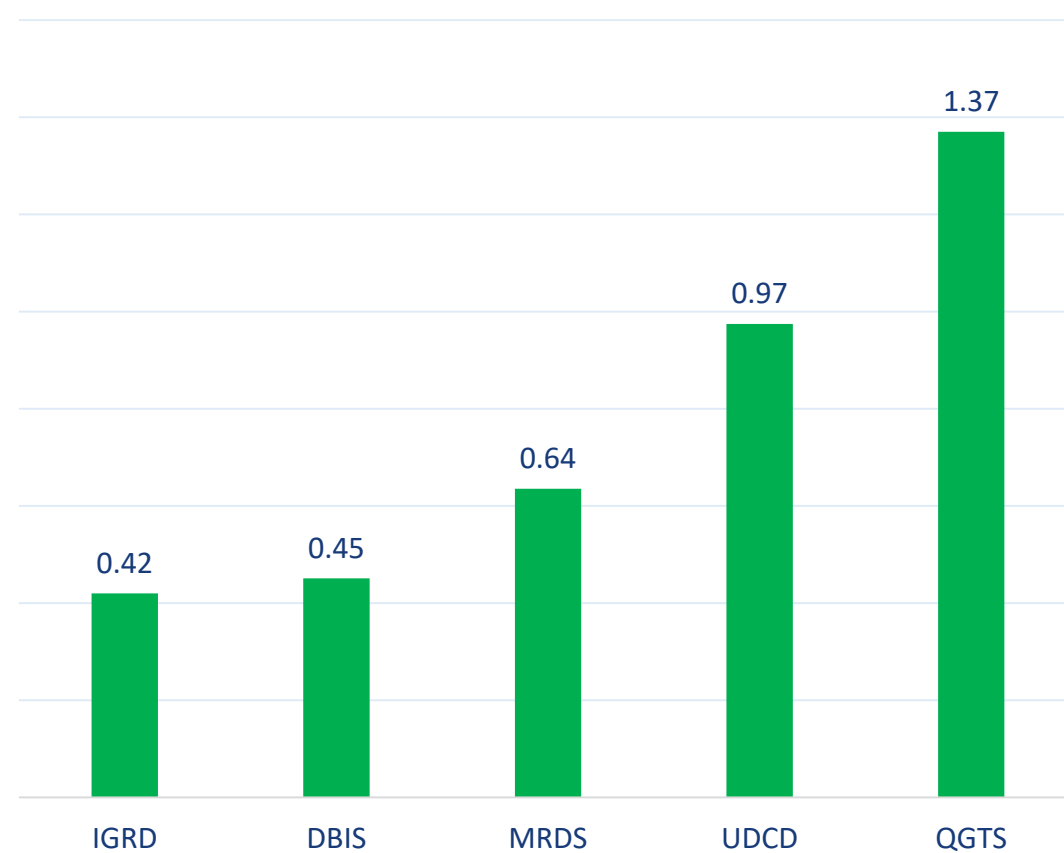
الجنسية	نسبة الشراء	نسبة البيع	الفرق
قطريون	68.15%	66.72%	1.4%
خليجيون	8.32%	3.10%	5.2%
عرب	11.16%	11.32%	-0.2%
أجانب	12.37%	18.87%	-6.5%

أكثر 5 شركات بيعاً (بالصافي) من الأجانب لآخر جلسة



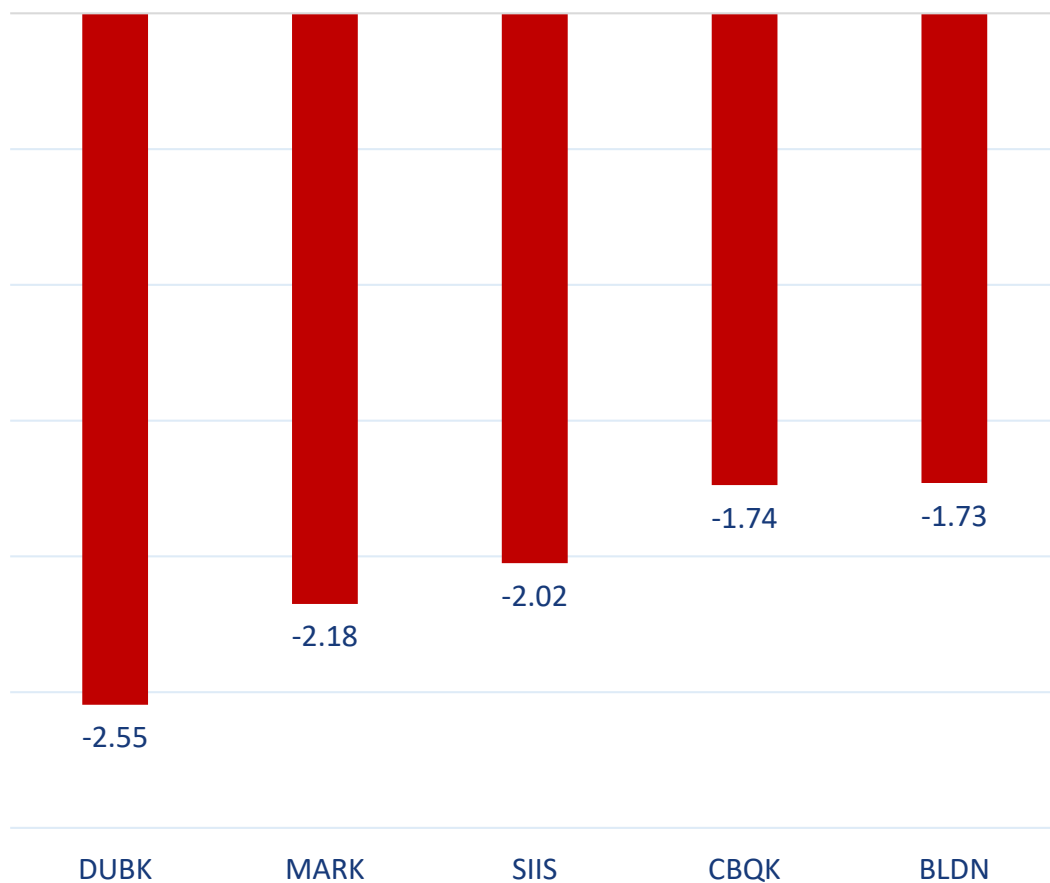
بالمليون سهم

أكثر 5 شركات شراءً (بالصافي) من الأجانب لآخر جلسة



بالمليون سهم

أكثر 5 شركات بيعاً (بالصافي) من الأجانب لآخر 5 جلسات



بالمليون سهم

أكثر 5 شركات شراءً (بالصافي) من الأجانب لآخر 5 جلسات



بالمليون سهم

تعريفات

- الأرقام تمثل التغير بعدد الأسهم.
- التغير اليومي : صافي التغير بين جلستي تداول 3 و 2 أكتوبر.
- التغير لآخر 5 جلسات: مجموع صافي التغير اليومي لآخر 5 جلسات.
- التغير لآخر 10 جلسة: مجموع صافي التغير اليومي لآخر 10 جلسة.
- التغير لآخر 20 جلسة: مجموع صافي التغير اليومي لآخر 20 جلسة.

DISCLAIMER:

The information contained was obtained from various public sources believed to be reliable, but we do not guarantee its accuracy. Wasata Financial Securities makes no representations or warranties (express or implied) regarding the data and information provided and Wasata Financial Securities does not represent that the information content of this document is complete, or free from any error, not misleading, or fit for any particular purpose. This report document provides general information only. Neither the information nor any opinion expressed constitutes an offer or an invitation to make an offer, to buy or sell any securities or other investment products related to such securities or investments.

This report document contained is subject to change without prior notice. Wasata assumes no responsibility to update the information in this report document.



إعداد: دائرة المشورة بشأن الأوراق المالية


وساطة
WASATA
للأوراق المالية
FINANCIAL SECURITIES

+974 44498880

ramzi.qasmieh@Wasata.qa