



# التقرير اليومي لصافي التغير في نسب الملكية

جلسة 8 أكتوبر 2023

8-Oct				دول مجلس التعاون				القطريين				رمز الشركة
الأجانب				دول مجلس التعاون				القطريين				
التغير لآخر 20 جلسة	التغير لآخر 10 جلسات	التغير لآخر 5 جلسات	التغير اليومي	التغير لآخر 20 جلسة	التغير لآخر 10 جلسات	التغير لآخر 5 جلسات	التغير اليومي	التغير لآخر 20 جلسة	التغير لآخر 10 جلسات	التغير لآخر 5 جلسات	التغير اليومي	
1,207,532	2,326,478	658,484	-35,451	-62,760	2,382	14,423	0	-1,144,772	-2,328,860	-672,907	35,451	QNBK
-846,318	-297,205	-67,525	81,140	27,952	19,002	6,277	0	818,366	278,203	61,248	-81,140	المصرف
-1,767,194	-3,208,859	-1,284,294	-110,968	722,311	1,444,622	722,311	0	1,044,883	1,764,237	561,983	110,968	التجاري
-9,827,863	-3,868,954	-1,935,122	96,925	-226,764	-236,192	-196,222	-52,699	10,054,627	4,105,146	2,131,344	-44,226	الدوحة ب
7,910	0	0	0	0	0	0	0	-7,910	0	0	0	الأهلي
-435,979	-271,667	-187,168	88,575	-443,513	-889,226	-444,613	0	879,492	1,160,893	631,781	-88,575	الدولي
-11,712,253	-12,132,450	-4,591,852	-212,464	-753,516	-255,964	-118,134	19,790	12,465,769	12,388,414	4,709,986	192,674	الريان
1,730,099	-4,830,959	-422,622	181,549	2,024	-12,392	-3,946	1,000	-1,732,123	4,843,351	426,568	-182,549	دخان
669,503	2,106,502	1,791,293	-122,338	-34,320	-693	53,459	13,136	-635,183	-2,105,809	-1,844,752	109,202	الأول
3,650,456	811,044	562,801	-279,932	433,430	410,737	158,115	-83,529	-4,083,886	-1,221,781	-720,916	363,461	الإجارة
1,664,969	2,280,079	1,086,806	271,808	-11,887	1,524	6,762	-6,399	-1,653,082	-2,281,603	-1,093,568	-265,409	دلالة
-5,313,561	-6,669,470	-3,668,387	-195,588	301,145	248,461	14,539	45,529	5,012,416	6,421,009	3,653,848	150,059	قطر وعمان
-306,955	326,389	190,749	28,726	0	0	0	0	306,955	-326,389	-190,749	-28,726	إنماء
75,433	47,727	27,125	800	0	0	0	0	-75,433	-47,727	-27,125	-800	زاد
5,513,354	628,371	1,294,566	-394,916	-163,564	-40,583	22,595	0	-5,349,790	-587,788	-1,317,161	394,916	الطبية
5,206,642	-4,327,785	-1,419,537	-1,567,691	212,579	-1,317,505	-467,761	-10,000	-5,419,221	5,645,290	1,887,298	1,577,691	السلام
935,570	3,844,445	2,037,981	1,285,276	267,149	313,528	164,246	119,836	-1,202,719	-4,157,973	-2,202,227	-1,405,112	بلدنا
-3,879,700	236,244	118,943	13,672	0	-27,023	0	0	3,879,700	-209,221	-118,943	-13,672	الرعاية
-10	0	0	0	0	0	0	0	10	0	0	0	السينما
818,239	1,021,314	434,178	12,914	-139,446	-141,839	-11,609	300	-678,793	-879,475	-422,569	-13,214	وقود
-1,644,377	-4,988,861	-3,017,832	-401,482	21,700	-314,156	-195,860	28,700	1,622,677	5,303,017	3,213,692	372,782	ودام
-640,854	-705,848	-214,204	-65,176	0	0	0	0	640,854	705,848	214,204	65,176	المناعي
-149,464	-232,959	-44,749	9,276	1,300	2,600	1,300	1,050	148,164	230,359	43,449	-10,326	الميرة
6,613,665	3,540,578	1,711,401	502,666	-111,192	-8,344	-3,172	3,000	-6,502,473	-3,532,234	-1,708,229	-505,666	ميرة
-75,126	-260,637	-110,160	-10,000	0	0	0	0	75,126	260,637	110,160	10,000	التحويلية

8-Oct				دول مجلس التعاون				القطريين				رمز الشركة
الأجانب												
التغير لآخر 20 جلسة	التغير لآخر 10 جلسات	التغير لآخر 5 جلسات	التغير اليومي	التغير لآخر 20 جلسة	التغير لآخر 10 جلسات	التغير لآخر 5 جلسات	التغير اليومي	التغير لآخر 20 جلسة	التغير لآخر 10 جلسات	التغير لآخر 5 جلسات	التغير اليومي	
-1,336,430	-970,639	-447,827	-164,300	-1,111	-1,111	0	0	1,337,541	971,750	447,827	164,300	الإسمنت
-297,025	-2,641,578	-982,775	-188,425	-232,284	47,394	29,402	1,500	529,309	2,594,184	953,373	186,925	صناعات
-355,282	692,455	149,892	50,028	-3,459	-16,398	-10,761	0	358,741	-676,057	-139,131	-50,028	المستثمرين
900,060	401,492	12,500	17,556	630	-5,370	0	0	-900,690	-396,122	-12,500	-17,556	كهرباء وماء
-4,052,555	-1,943,858	-879,746	-218,171	-91,943	-175,275	-88,500	0	4,144,498	2,119,133	968,246	218,171	أعمال
-6,615,358	-12,989,666	-5,930,380	901,229	-73,504	-261,171	-122,544	-100,368	6,688,862	13,250,837	6,052,924	-800,861	الخليج د
21,667,689	-4,298,349	-1,691,488	-17,892	30,130	-22,942	-5,155	0	-21,697,819	4,321,291	1,696,643	17,892	مسيعد
240,340	1,772,462	586,796	-476,663	-29,128	5,100	2,550	-15,655	-211,212	-1,777,562	-589,346	492,318	إستثمار
-2,049,243	1,175,025	131,331	-31,150	-250,890	-212,054	25,517	1,000	2,300,133	-962,971	-156,848	30,150	قامكو
8,632,724	-1,413,789	-682,979	-47,717	-448,500	-51,170	0	0	-8,184,224	1,464,959	682,979	47,717	قطر ت
-14,799	50,607	25,445	-23,266	-32,941	0	0	0	47,740	-50,607	-25,445	23,266	الدوحة ت
-13,587	6,313	421	0	0	0	0	0	13,587	-6,313	-421	0	العامه
870,685	3,682,055	1,292,639	38,802	34,159	106,156	60,058	0	-904,844	-3,788,211	-1,352,697	-38,802	التكافلي
7,084	42,656	21,328	381	0	0	0	0	-7,084	-42,656	-21,328	-381	الإسلامية ت
47,315	-10,000	-5,000	0	0	0	0	0	-47,315	10,000	5,000	0	بيمة
6,870	110,245	100,285	92,499	-56,176	-57,176	-1,000	0	49,306	-53,069	-99,285	-92,499	QLMI
4,216,613	8,489,896	4,749,313	2,356,243	105,056	75,102	-28,935	1,900	-4,321,669	-8,564,998	-4,720,378	-2,358,143	المتحدة
-625,005	-1,484,380	-1,140,554	-151,446	-17,370	-31,840	-15,670	-15,670	642,375	1,516,220	1,156,224	167,116	بروة
-902,160	-2,548,246	-1,455,005	-1,413,507	99,026	-82,925	70,087	7,012	803,134	2,631,171	1,384,918	1,406,495	إزدان
-2,871,556	-4,073,359	-2,417,670	-1,280,586	2,998	482,565	-333,389	58,304	2,868,558	3,590,794	2,751,059	1,222,282	مزايا
-2,389,160	-1,296,245	-333,963	-102,996	-228,209	-156,439	-33,070	0	2,617,369	1,452,684	367,033	102,996	Ooredoo
-1,914,464	4,127,933	1,389,612	943,372	-227,904	-182,984	-95,492	0	2,142,368	-3,944,949	-1,294,120	-943,372	فودافون
3,592,985	139,731	-77,578	-238,320	2,356	-29,521	-20,000	0	-3,595,341	-110,210	97,578	238,320	الملاحه
532,259	791,340	144,622	296	-2,405	11,395	5,000	5,000	-529,854	-802,735	-149,622	-5,296	مخازن
8,727,191	3,688,449	1,174,137	-249,957	-610,011	-276,280	-114,460	0	-8,117,180	-3,412,169	-1,059,677	249,957	ناقلات

## قيم التداول حسب الجنسية للجلسة الماضية

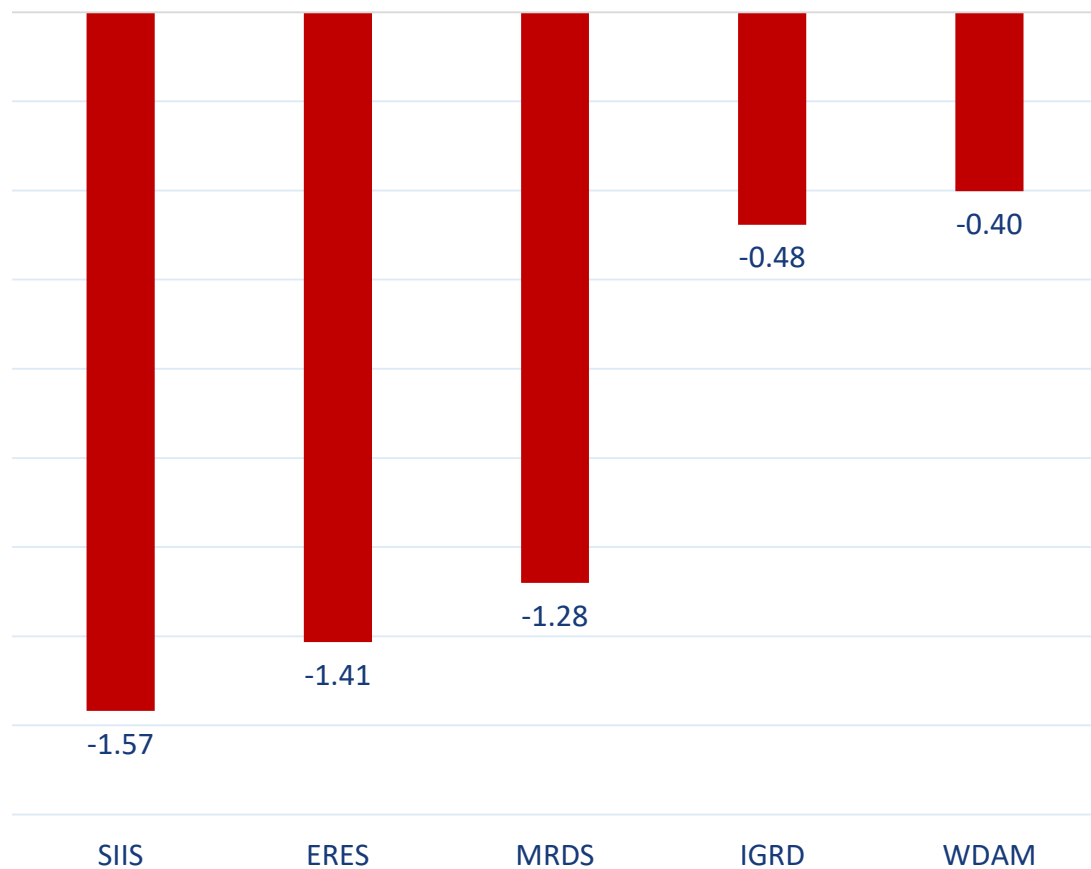
الجنسية	قيم الشراء	قيم البيع	الفرق
قطريون	252.62	250.49	2.13
خليجيون	12.10	4.19	7.92
عرب	36.35	36.99	-0.64
أجانب	21.98	31.39	-9.41
المجموع	323.05	323.05	0.00

القيمة بالمليون ريال

## نسب التداول حسب الجنسية للجلسة الماضية

الجنسية	نسبة الشراء	نسبة البيع	الفرق
قطريون	78.20%	77.54%	0.7%
خليجيون	3.75%	1.30%	2.5%
عرب	11.25%	11.45%	-0.2%
أجانب	6.80%	9.72%	-2.9%

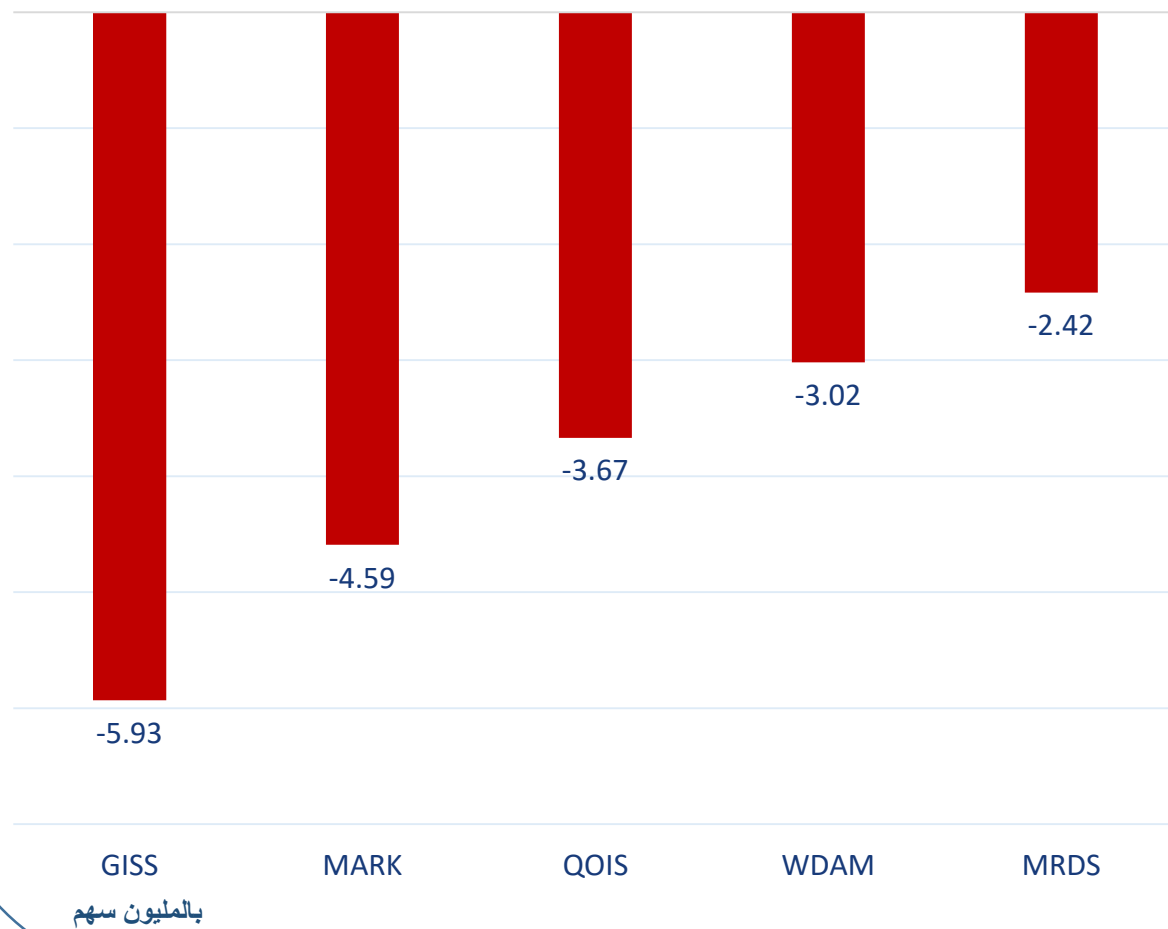
أكثر 5 شركات بيعاً (بالصافي) من الأجانب لآخر جلسة



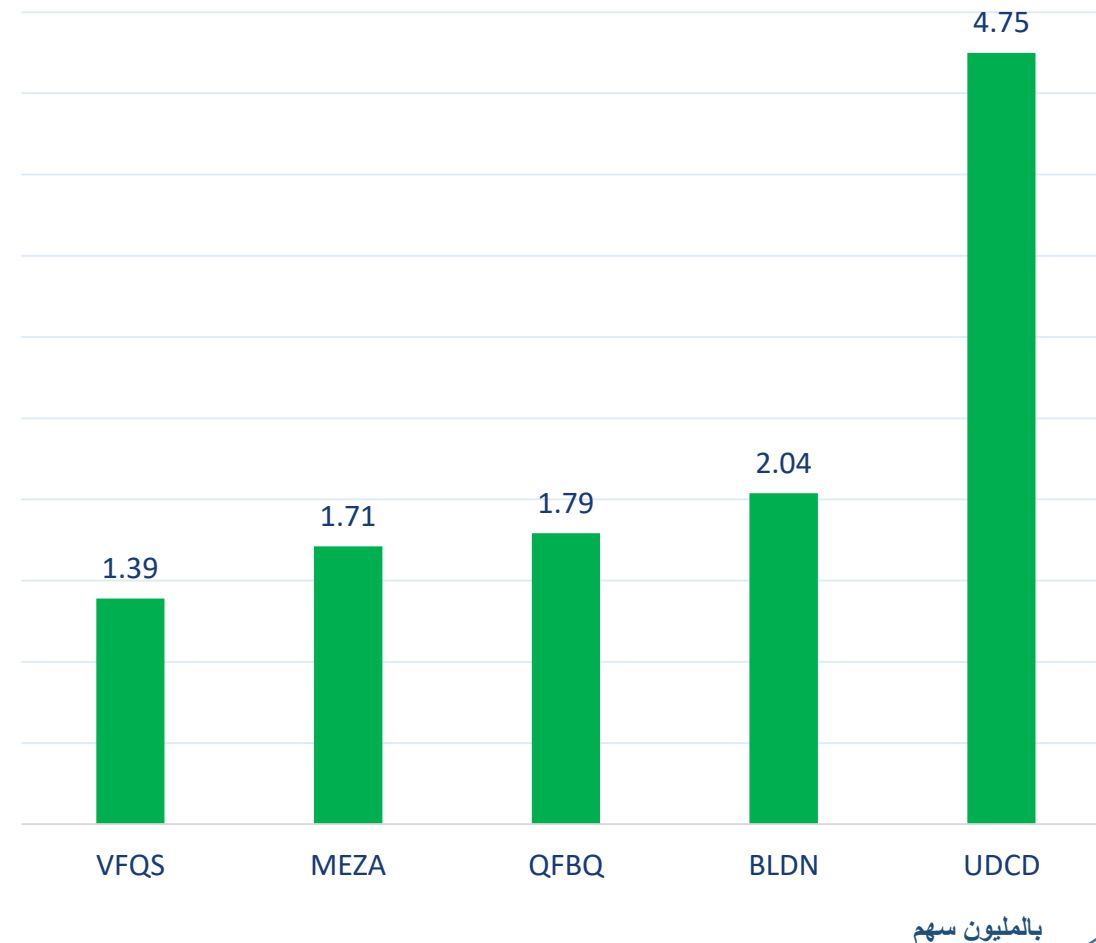
أكثر 5 شركات شراءً (بالصافي) من الأجانب لآخر جلسة



أكثر 5 شركات بيعاً (بالصافي) من الأجانب لآخر 5 جلسات



أكثر 5 شركات شراءً (بالصافي) من الأجانب لآخر 5 جلسات



## تعريفات

- الأرقام تمثل التغير بعدد الأسهم.
- التغير اليومي : صافي التغير بين جلستي تداول 8 و 5 أكتوبر.
- التغير لآخر 5 جلسات: مجموع صافي التغير اليومي لآخر 5 جلسات.
- التغير لآخر 10 جلسة: مجموع صافي التغير اليومي لآخر 10 جلسة.
- التغير لآخر 20 جلسة: مجموع صافي التغير اليومي لآخر 20 جلسة.

### **DISCLAIMER:**

The information contained was obtained from various public sources believed to be reliable, but we do not guarantee its accuracy. Wasata Financial Securities makes no representations or warranties (express or implied) regarding the data and information provided and Wasata Financial Securities does not represent that the information content of this document is complete, or free from any error, not misleading, or fit for any particular purpose. This report document provides general information only. Neither the information nor any opinion expressed constitutes an offer or an invitation to make an offer, to buy or sell any securities or other investment products related to such securities or investments.

This report document contained is subject to change without prior notice. Wasata assumes no responsibility to update the information in this report document.





إعداد: دائرة المشورة بشأن الأوراق المالية

  
للأوراق المالية  
FINANCIAL SECURITIES

+974 44498880

ramzi.qasmieh@Wasata.qa