



التقرير اليومي لصافي التغير في نسب الملكية

جلسة 12 أكتوبر 2023

12-Oct												رمز الشركة
الأجانب				دول مجلس التعاون				القطريين				
التغير لآخر 20 جلسة	التغير لآخر 10 جلسات	التغير لآخر 5 جلسات	التغير اليومي	التغير لآخر 20 جلسة	التغير لآخر 10 جلسات	التغير لآخر 5 جلسات	التغير اليومي	التغير لآخر 20 جلسة	التغير لآخر 10 جلسات	التغير لآخر 5 جلسات	التغير اليومي	
1,650,400	720,483	122,111	18,541	-157,707	-192,517	-103,470	-30,815	-1,492,693	-527,966	-18,641	12,274	QNBK
-550,851	626,111	381,509	-69,307	25,650	12,611	3,167	0	525,201	-638,722	-384,676	69,307	المصرف
-3,839,121	-3,846,295	-1,192,035	-261,083	722,311	722,311	0	0	3,116,810	3,123,984	1,192,035	261,083	التجاري
-4,744,796	2,168,693	1,843,532	-434,830	237,084	443,523	200,397	256	4,507,712	-2,612,216	-2,043,929	434,574	الدوحة ب
0	0	0	0	0	0	0	0	0	0	0	0	الأهلي
-307,687	-223,342	11,251	83,816	-438,513	-434,613	5,000	0	746,200	657,955	-16,251	-83,816	الدولي
-7,585,964	-6,935,278	-808,373	859,333	-991,498	-1,190,994	-531,152	-23,970	8,577,462	8,126,272	1,339,525	-835,363	الريان
-11,220,095	2,118,358	1,343,917	-416,471	-8,630	-25,754	-9,654	-1,666	11,228,725	-2,092,604	-1,334,263	418,137	دخان
-715,750	-818,410	-862,842	-326,626	-24,154	-48,810	-6,561	0	739,904	867,220	869,403	326,626	الأول
1,927,144	-1,018,708	-1,044,490	-865,586	390,885	411,369	58,109	-1,000	-2,318,029	607,339	986,381	866,586	الإجارة
779,925	1,066,310	158,895	286,843	-23,861	-7,103	-10,132	-76,152	-756,064	-1,059,207	-148,763	-210,691	دلالة
-3,601,628	-3,528,802	9,739	-12,334	104,583	-337,302	-150,906	-60,000	3,497,045	3,866,104	141,167	72,334	قطر وعمان
-1,211,435	-1,688,748	-903,518	123,778	0	0	0	0	1,211,435	1,688,748	903,518	-123,778	إتماء
52,833	30,738	2,200	0	0	0	0	0	-52,833	-30,738	-2,200	0	زاد
1,025,496	-1,191,380	-1,344,439	178,205	52,904	93,139	26,886	83,823	-1,078,400	1,098,241	1,317,553	-262,028	الطبية
-1,637,666	-8,803,816	-3,412,354	-557,421	-602,624	-1,355,788	-436,913	-331,567	2,240,290	10,159,604	3,849,267	888,988	السلام
986,072	8,569,534	3,659,339	-262,763	63,390	-529	-44,349	0	-1,049,462	-8,569,005	-3,614,990	262,763	بلدنا
406,545	-105,029	-120,836	-4,141	0	-27,023	0	0	-406,545	132,052	120,836	4,141	الرعاية
-10	0	0	0	0	0	0	0	10	0	0	0	السينما
522,905	271,169	-56,711	-136,258	-149,096	-49,799	-18,945	-20,000	-373,809	-210,251	75,656	156,258	وقود
-407,918	-314,530	951,026	383,157	152,175	93,790	159,175	0	255,743	220,740	-1,110,201	-383,157	ودام
-574,771	-489,346	-122,724	-84,854	0	0	0	0	574,771	489,346	122,724	84,854	المناعي
-151,222	-59,474	14,205	58,786	492	734	242	0	150,730	58,740	-14,447	-58,786	الميرة
2,334,720	2,221,104	407,267	31,957	-99,295	-28,884	-11,356	-6,000	-2,235,425	-2,192,220	-395,911	-25,957	ميزة
-292,727	-337,238	-118,539	200	0	0	0	0	292,727	337,238	118,539	-200	التحويلية

12-Oct												رمز الشركة
الأجانب				دول مجلس التعاون				القطريين				
التغير لآخر 20 جلسة	التغير لآخر 10 جلسات	التغير لآخر 5 جلسات	التغير اليومي	التغير لآخر 20 جلسة	التغير لآخر 10 جلسات	التغير لآخر 5 جلسات	التغير اليومي	التغير لآخر 20 جلسة	التغير لآخر 10 جلسات	التغير لآخر 5 جلسات	التغير اليومي	
-1,267,737	-1,616,973	-624,872	-184,776	-1,111	0	0	0	1,268,848	1,616,973	624,872	184,776	الإسمنت
1,046,026	377,167	701,535	324,945	32,150	33,902	3,000	0	-1,078,176	-411,069	-704,535	-324,945	صناعات
571,340	867,323	297,104	-62,432	-3,459	-10,761	0	0	-567,881	-856,562	-297,104	62,432	المستثمرين
972,484	27,213	59,649	120,001	630	0	0	0	-973,114	-13,894	-58,024	-120,001	كهرباء وماء
-1,675,295	-1,701,555	-483,247	-47,329	-90,775	-96,500	-4,000	0	1,766,070	1,798,055	487,247	47,329	أعمال
-19,717,776	67,508	3,525,184	3,116,404	-1,271,029	-2,200,160	-1,100,492	-11,077	20,988,805	2,132,652	-2,424,692	-3,105,327	الخليج د
22,666,389	48,555	846,126	1,086,491	141,107	224,067	110,477	0	-22,807,496	-272,623	-956,603	-1,086,491	مسعيد
-1,363,396	-6,116,550	-3,519,083	-25,607	36,908	-13,913	-16,059	0	1,326,488	6,130,463	3,535,142	25,607	إستثمار
-7,985,735	-14,417,242	-7,279,612	-696,090	640,586	1,350,358	783,684	-19,000	7,345,149	13,066,884	6,495,928	715,090	قامكو
9,532,986	256,015	449,148	122,124	-3,611,170	-7,120,000	-3,560,000	-1,135,703	-5,921,816	6,863,985	3,110,852	1,013,579	قطر ت
-80,025	-144,911	-97,151	0	0	0	0	0	80,025	144,911	97,151	0	الدوحة ت
-49,038	-30,857	-35,500	0	0	0	0	0	49,038	30,857	35,500	0	العامه
2,048,745	1,093,073	-165,309	5,711	-12,500	60,058	0	0	-2,036,245	-1,153,131	165,309	-5,711	التكافلي
-3,771	-4,537	-12,742	24,380	0	0	0	0	3,771	4,537	12,742	-24,380	الإسلامية ت
-7,666	-126,850	-60,925	0	0	0	0	0	7,666	126,850	60,925	0	بيمة
75,434	412,121	149,727	26,245	-56,176	-56,176	0	0	-19,258	-355,945	-149,727	-26,245	QLMI
10,166,441	16,619,565	8,007,455	1,384,935	424,775	612,641	321,738	128,100	-10,591,216	-17,232,206	-8,329,193	-1,513,035	المتحدة
-588,930	-3,849,950	-1,352,099	723,979	-16,170	-31,340	-15,670	0	605,100	3,881,290	1,367,769	-723,979	بروة
-2,569,518	-4,581,339	-2,109,220	354,068	249,081	373,909	155,417	0	2,320,437	4,207,430	1,953,803	-354,068	إزدان
-1,672,617	-4,923,291	-2,504,737	-1,206,025	237,999	-156,659	125,017	53,631	1,434,618	5,079,950	2,379,720	1,152,394	مزايا
-1,655,868	-502,370	-280,547	736,509	-900,729	-1,726,970	-724,360	-388,828	2,556,597	2,229,340	1,004,907	-347,681	Ooredoo
2,730,443	6,615,044	3,045,701	1,034,958	23,984	-81,184	7,154	-26,931	-2,754,427	-6,533,860	-3,052,855	-1,008,027	فودافون
2,505,988	-1,422,286	-764,198	125,837	-94,242	-213,196	-96,598	-96,598	-2,411,746	1,635,482	860,796	-29,239	الملاحة
1,090,530	1,220,181	447,986	73,404	-2,405	11,395	5,000	0	-1,088,125	-1,231,576	-452,986	-73,404	مخازن
840,984	-1,022,339	-1,179,853	-694,212	-228,777	-103,656	5,402	0	-612,207	1,125,995	1,174,451	694,212	ناقلات

تداولات المطلعين في الأسبوع الماضي

الصافي	بيع	شراء	الشركة
283,000	0	283,000	بلدنا
64,186	16,280	80,466	كهرباء وماء
50,000	0	50,000	المتحدة
22,000	0	22,000	الإسمنت
10,363	0	10,363	بروة
9,391	0	9,391	زاد
5,400	114,600	120,000	إستثمار
-45,663	164,825	119,162	الملاحة
-120,969	120,969	0	ناقلات
-139,000	139,000	0	المحار
-697,948	697,948	0	الخليج الدولية

قيم التداول حسب الجنسية للأسبوع الماضي

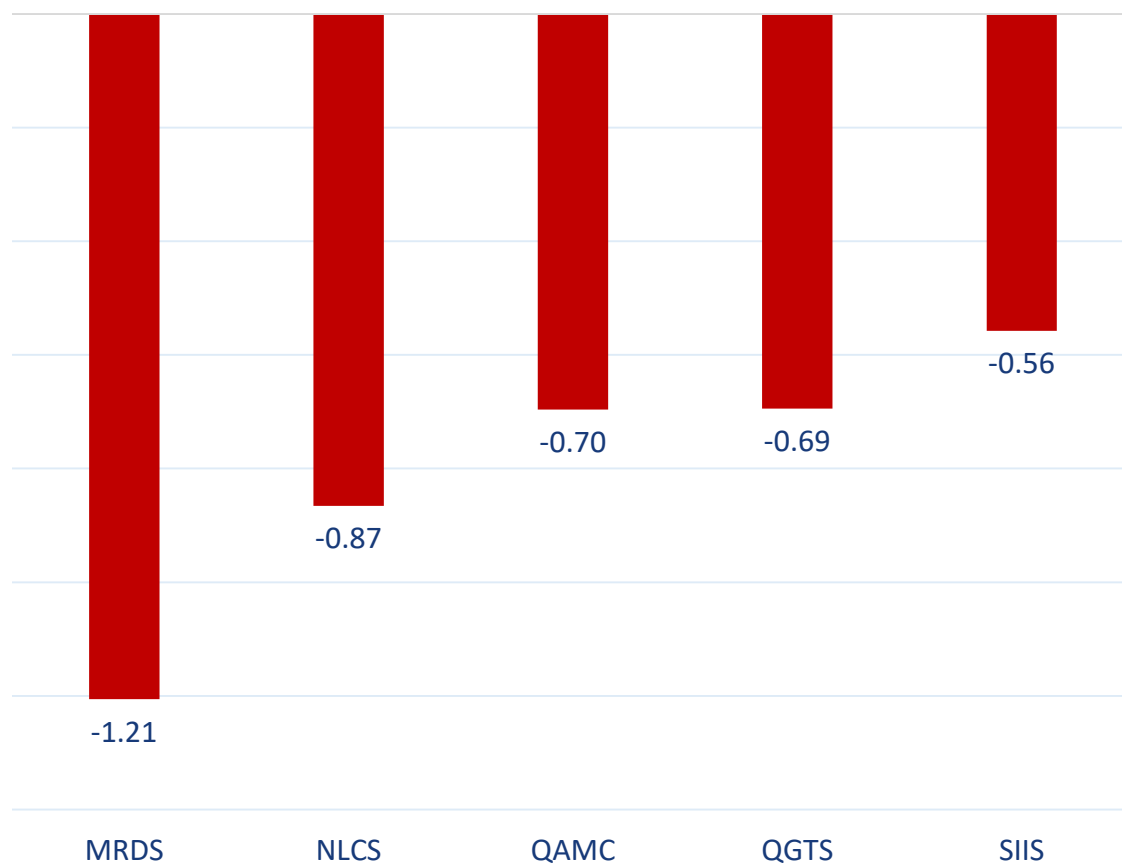
الجنسية	قيم الشراء	قيم البيع	الفرق
قطريون	1,614.13	1,612.01	2.12
خليجيون	106.65	144.92	-38.27
عرب	244.32	244.78	-0.46
أجانب	486.96	450.35	36.61
المجموع	2,452.06	2,452.06	0.00

القيمة بالمليون ريال

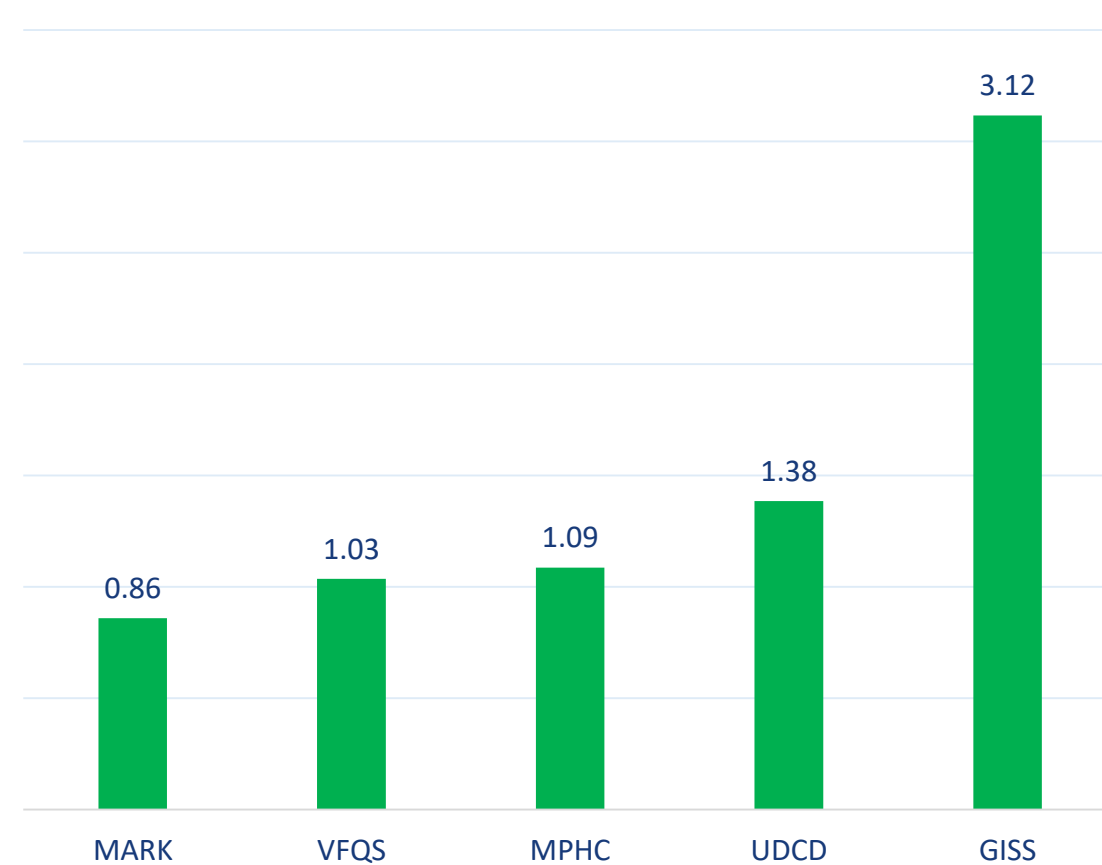
تداولات المطلعين في الأسبوع الماضي

الفرق	نسبة البيع	نسبة الشراء	الجنسية
0.09%	65.74%	65.83%	قطريون
-1.56%	5.91%	4.35%	خليجيون
-0.02%	9.98%	9.96%	عرب
1.49%	18.37%	19.86%	أجانب

أكثر 5 شركات بيعاً (بالصافي) من الأجانب لآخر جلسة



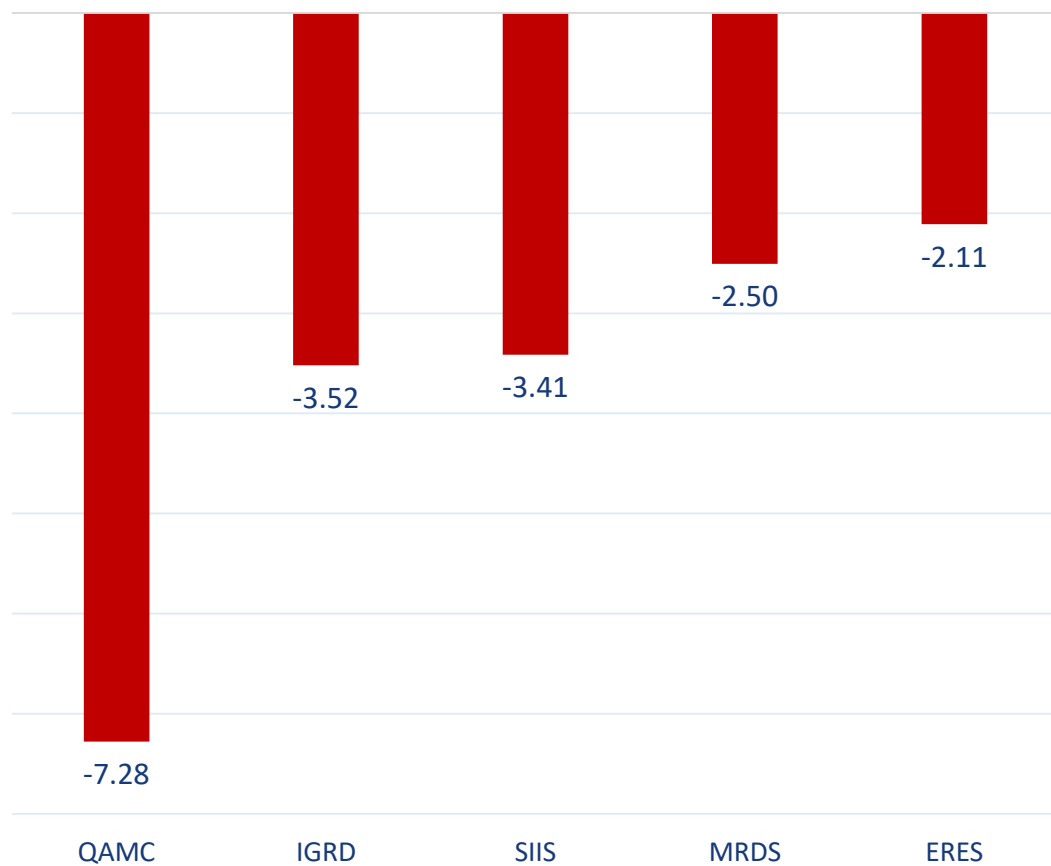
أكثر 5 شركات شراءً (بالصافي) من الأجانب لآخر جلسة



بالمليون سهم

بالمليون سهم

أكثر 5 شركات بيعاً (بالصافي) من الأجانب لآخر 5 جلسات



بالمليون سهم

أكثر 5 شركات شراءً (بالصافي) من الأجانب لآخر 5 جلسات



بالمليون سهم

تعريفات

- الأرقام تمثل التغير بعدد الأسهم.
- التغير اليومي : صافي التغير بين جلستي تداول 12 و 11 أكتوبر .
- التغير لآخر 5 جلسات: مجموع صافي التغير اليومي لآخر 5 جلسات.
- التغير لآخر 10 جلسة: مجموع صافي التغير اليومي لآخر 10 جلسة.
- التغير لآخر 20 جلسة: مجموع صافي التغير اليومي لآخر 20 جلسة.

DISCLAIMER:

The information contained was obtained from various public sources believed to be reliable, but we do not guarantee its accuracy. Wasata Financial Securities makes no representations or warranties (express or implied) regarding the data and information provided and Wasata Financial Securities does not represent that the information content of this document is complete, or free from any error, not misleading, or fit for any particular purpose. This report document provides general information only. Neither the information nor any opinion expressed constitutes an offer or an invitation to make an offer, to buy or sell any securities or other investment products related to such securities or investments.

This report document contained is subject to change without prior notice. Wasata assumes no responsibility to update the information in this report document.



إعداد: دائرة المشورة بشأن الأوراق المالية

W
وساطة
WASATA
للأوراق المالية
FINANCIAL SECURITIES

+974 44498880

ramzi.qasmieh@Wasata.qa