



# التقرير اليومي لصافي التغير في نسب الملكية

جلسة 15 أكتوبر 2023

15-Oct												
الأجانب				دول مجلس التعاون				القطريين				رمز الشركة
التغير لآخر 20 جلسة	التغير لآخر 10 جلسات	التغير لآخر 5 جلسات	التغير اليومي	التغير لآخر 20 جلسة	التغير لآخر 10 جلسات	التغير لآخر 5 جلسات	التغير اليومي	التغير لآخر 20 جلسة	التغير لآخر 10 جلسات	التغير لآخر 5 جلسات	التغير اليومي	
1,726,452	622,435	181,625	24,063	-113,129	-89,047	-103,470	0	-1,613,323	-533,388	-78,155	-24,063	QNBK
-781,608	-173,899	-118,132	-418,501	24,406	9,420	3,143	-24	757,202	164,479	114,989	418,525	المصرف
-4,301,623	-3,060,256	-1,487,063	-405,996	722,311	722,311	0	0	3,579,312	2,337,945	1,487,063	405,996	التجاري
-4,850,552	513,319	1,934,765	188,158	234,661	240,703	250,673	-2,423	4,615,891	-754,022	-2,185,438	-185,735	الدوحة ب
0	0	0	0	0	0	0	0	0	0	0	0	الأهلي
-201,756	-196,518	-31,567	45,757	-438,513	-439,613	5,000	0	640,269	628,449	26,567	-45,757	الدولي
-10,137,589	-5,877,371	-346,375	249,534	-998,760	-689,431	-580,531	-29,589	11,136,349	6,566,802	926,906	-219,945	الريان
-9,345,935	1,166,092	1,554,019	391,651	18,396	-16,100	-10,654	0	9,327,539	-1,149,992	-1,543,365	-391,651	دخان
-346,656	56,365	-728,571	11,933	71,835	23,751	46,303	66,000	274,821	-80,116	682,268	-77,933	الأول
177,338	-394,591	-1,184,931	-420,373	250,849	213,224	1,602	-140,036	-428,187	181,367	1,183,329	560,409	الإجارة
723,918	891,390	-128,938	-16,025	-18,504	-361	-7,123	-3,390	-705,414	-891,029	136,061	19,415	دلالة
-3,202,700	-3,777,565	-33,697	-239,024	-195,367	-488,692	-498,731	-302,296	3,398,067	4,266,257	532,428	541,320	قطر وعمان
-1,185,205	-749,462	-896,476	35,768	0	0	0	0	1,185,205	749,462	896,476	-35,768	إنماء
52,844	27,839	701	-699	0	0	0	0	-52,844	-27,839	-701	699	زاد
-577,836	486,428	-616,154	333,369	-20,055	49,221	9,854	-17,032	597,891	-535,649	606,300	-316,337	الطبية
-4,316,489	-5,535,124	-1,988,325	-143,662	-705,110	-918,875	-426,913	0	5,021,599	6,453,999	2,415,238	143,662	السلام
1,093,955	4,271,559	1,735,427	-638,636	518	3,820	-204,185	-40,000	-1,094,473	-4,275,379	-1,531,242	678,636	بلدنا
94,430	35,498	-114,817	19,691	-27,023	-27,023	0	0	-67,407	-8,475	114,817	-19,691	الرعاية
-10	0	0	0	0	0	0	0	10	0	0	0	السيتما
554,604	310,638	-67,923	1,702	-149,096	-30,854	-19,245	0	-405,508	-287,609	87,168	-1,702	وقود
-112,717	-1,195,098	1,422,966	70,458	152,175	-65,385	130,475	0	-39,458	1,260,483	-1,553,441	-70,458	ودام
-587,456	-425,520	-116,446	-58,898	0	0	0	0	587,456	425,520	116,446	58,898	المناعي
-131,373	-74,670	3,938	-1,001	492	492	-808	0	130,881	74,178	-3,130	991	الميرة
1,783,173	1,506,547	-402,689	-307,290	-18,818	-17,528	-14,356	0	-1,764,355	-1,489,019	417,045	307,290	مبزة
-327,582	-253,554	-143,394	-34,855	-200	-200	-200	-200	327,782	253,754	143,594	35,055	التحويلية

15-Oct												رمز الشركة
الأجانب				دول مجلس التعاون				القطريين				
التغير لآخر 20 جلسة	التغير لآخر 10 جلسات	التغير لآخر 5 جلسات	التغير اليومي	التغير لآخر 20 جلسة	التغير لآخر 10 جلسات	التغير لآخر 5 جلسات	التغير اليومي	التغير لآخر 20 جلسة	التغير لآخر 10 جلسات	التغير لآخر 5 جلسات	التغير اليومي	
-1,189,966	-965,755	-445,307	15,265	-1,111	0	0	0	1,191,077	976,836	445,307	-15,265	الإسمنت
897,099	183,808	1,407,807	517,847	32,150	30,902	1,500	0	-929,249	-224,381	-1,409,307	-517,847	صناعات
674,443	553,459	230,316	-16,760	-3,459	-10,761	0	0	-670,984	-542,698	-230,316	16,760	المستثمرين
1,045,074	-54,576	30,022	-10,446	630	0	0	0	-1,045,704	54,576	-30,022	10,446	كهرباء وماء
-1,708,051	-1,247,899	-294,667	-29,591	-90,775	-92,500	-4,000	0	1,798,826	1,340,399	298,667	29,591	أعمال
-17,434,307	-3,361,797	2,719,834	95,879	-1,148,175	-1,091,838	-992,294	7,830	18,582,482	4,453,635	-1,727,540	-103,709	الخليج د
15,768,064	-889,589	771,999	-92,019	148,151	121,311	118,198	7,721	-15,916,215	768,278	-890,197	84,298	مسيبيد
-1,512,552	-3,372,238	-3,817,191	-774,771	36,908	2,146	-404	0	1,475,644	3,370,092	3,817,595	774,771	إستثمار
-7,375,499	-6,824,956	-6,935,788	312,674	624,970	551,074	767,084	-15,600	6,750,529	6,273,882	6,168,704	-297,074	قامكو
9,512,082	-275,933	414,065	-82,800	-3,611,170	-3,560,000	-3,560,000	0	-5,900,912	3,835,933	3,145,935	82,800	قطر ت
-74,975	-47,760	-73,885	0	0	0	0	0	74,975	47,760	73,885	0	الدوحة ت
-51,438	4,643	-35,500	0	0	0	0	0	51,438	-4,643	35,500	0	العامه
1,962,257	1,124,665	-337,828	-133,717	-8,087	35,857	-24,201	-24,201	-1,954,170	-1,160,522	362,029	157,918	التكافلي
-3,771	8,205	-13,123	0	0	0	0	0	3,771	-8,205	13,123	0	الإسلامية ت
-14,194	-65,925	-60,925	0	0	0	0	0	14,194	65,925	60,925	0	بيمة
98,529	262,394	57,228	0	-56,176	-56,176	0	0	-42,353	-206,218	-57,228	0	QLMI
9,139,933	7,725,495	4,764,597	-886,615	390,775	256,903	285,838	-34,000	-9,530,708	-7,982,398	-5,050,435	920,615	المتحدة
-544,269	-2,450,367	-1,153,169	47,484	-16,170	-15,670	0	0	560,439	2,466,037	1,153,169	-47,484	بروة
-1,898,862	-1,660,673	115,733	811,446	-11,107	218,492	148,405	0	1,909,969	1,442,181	-264,138	-811,446	إزدان
-2,644,782	-1,929,438	-735,035	489,116	263,735	-236,676	111,713	45,000	2,381,047	2,166,114	623,322	-534,116	مزايا
-1,626,750	-448,500	-404,228	-226,677	-896,879	-998,760	-720,510	3,850	2,523,629	1,447,260	1,124,738	222,827	Ooredoo
5,332,525	4,057,139	2,589,877	487,548	-101,016	-88,338	7,154	0	-5,231,509	-3,968,553	-2,597,031	-487,548	فودافون
2,349,326	-766,497	-634,287	-108,409	-94,242	-116,598	-96,598	0	-2,255,084	883,095	730,885	108,409	الملاحة
1,083,582	795,110	470,605	22,915	-2,405	6,395	0	0	-1,081,177	-801,505	-470,605	-22,915	مخازن
1,045,736	448,279	-639,131	290,765	-211,654	-108,855	5,605	203	-834,082	-339,424	633,526	-290,968	نقلات

## قيم التداول حسب الجنسية للجلسة الماضية

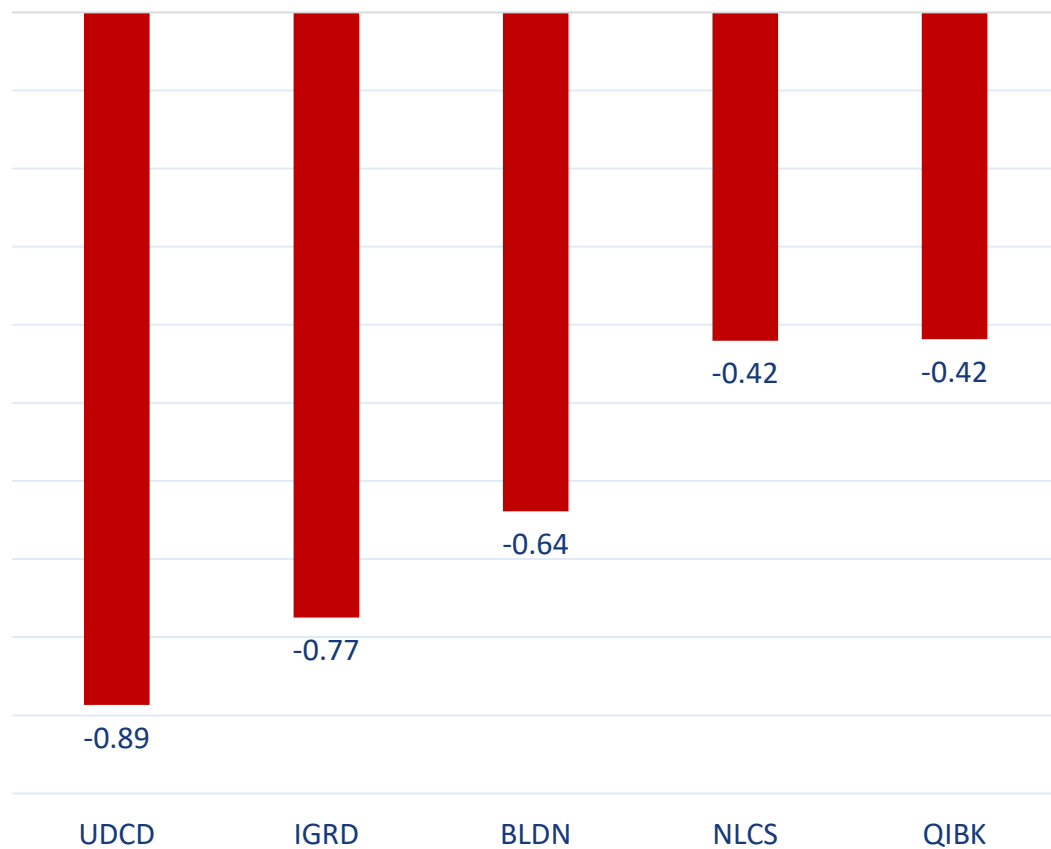
الفرق	قيم البيع	قيم الشراء	الجنسية
10.11	263.45	273.56	قطريون
12.07	7.45	19.52	خليجيون
2.72	40.44	43.16	عرب
-24.90	58.10	33.20	أجانب
0.00	369.44	369.44	المجموع

القيمة بالمليون ريال

## نسب التداول حسب الجنسية للجلسة الماضية

الجنسية	نسبة الشراء	نسبة البيع	الفرق
قطريون	74.05%	71.31%	2.74%
خليجيون	5.28%	2.02%	3.27%
عرب	11.68%	10.95%	0.74%
أجانب	8.99%	15.73%	-6.74%

أكثر 5 شركات بيعاً (بالصافي) من الأجانب لآخر جلسة



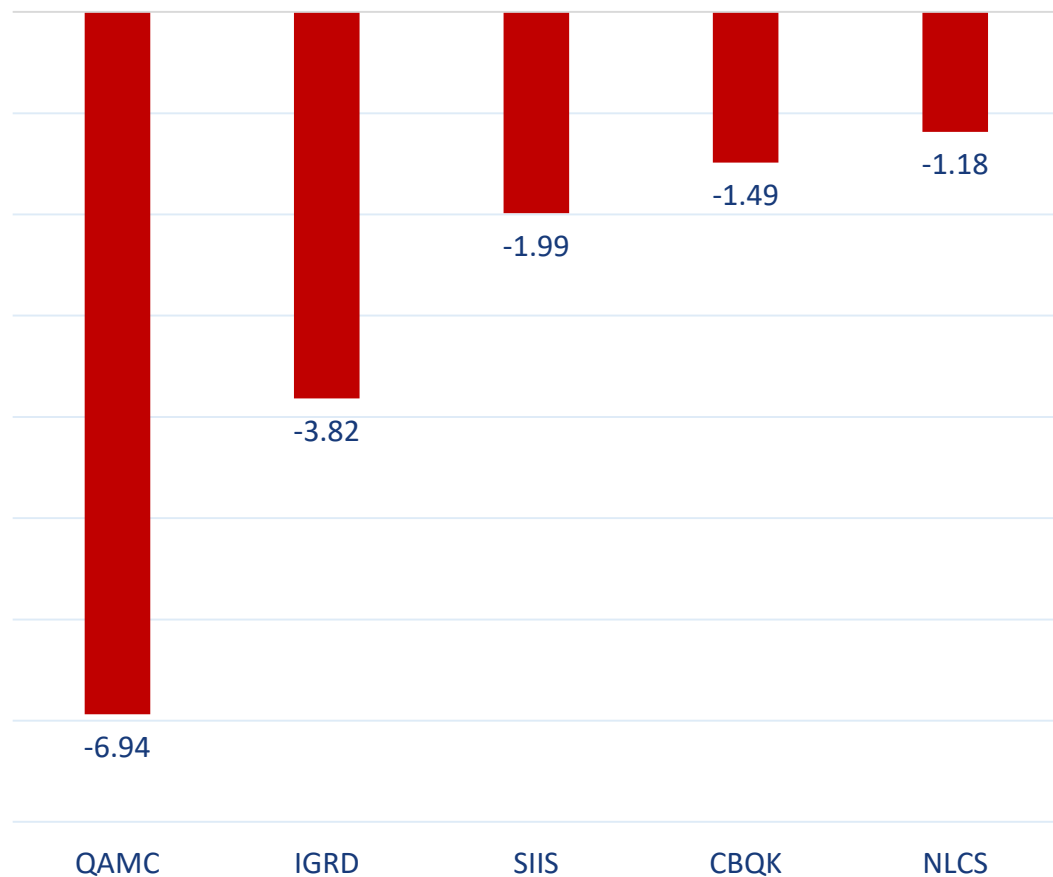
بالمليون سهم

أكثر 5 شركات شراءً (بالصافي) من الأجانب لآخر جلسة



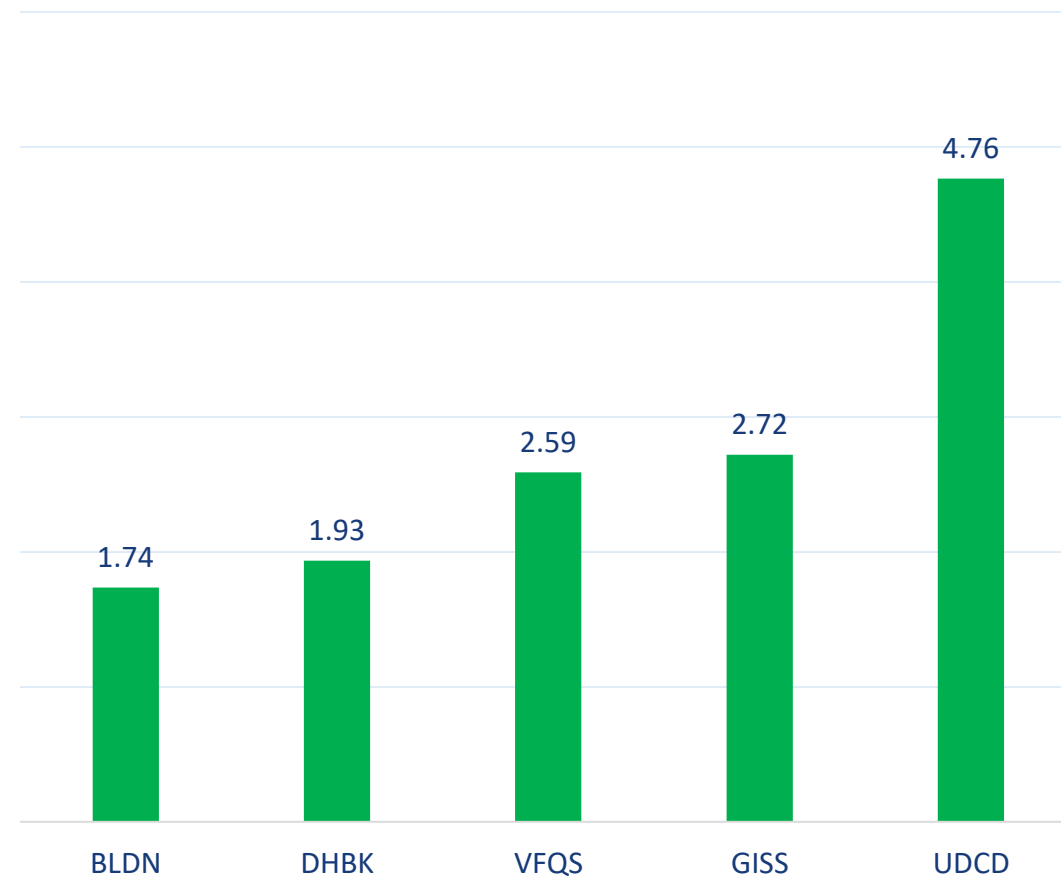
بالمليون سهم

أكثر 5 شركات بيعاً (بالصافي) من الأجانب لآخر 5 جلسات



بالمليون سهم

أكثر 5 شركات شراءً (بالصافي) من الأجانب لآخر 5 جلسات



بالمليون سهم

## تعريفات

- الأرقام تمثل التغير بعدد الأسهم.
- التغير اليومي : صافي التغير بين جلستي تداول 15 و 12 أكتوبر.
- التغير لآخر 5 جلسات: مجموع صافي التغير اليومي لآخر 5 جلسات.
- التغير لآخر 10 جلسة: مجموع صافي التغير اليومي لآخر 10 جلسة.
- التغير لآخر 20 جلسة: مجموع صافي التغير اليومي لآخر 20 جلسة.

### **DISCLAIMER:**

The information contained was obtained from various public sources believed to be reliable, but we do not guarantee its accuracy. Wasata Financial Securities makes no representations or warranties (express or implied) regarding the data and information provided and Wasata Financial Securities does not represent that the information content of this document is complete, or free from any error, not misleading, or fit for any particular purpose. This report document provides general information only. Neither the information nor any opinion expressed constitutes an offer or an invitation to make an offer, to buy or sell any securities or other investment products related to such securities or investments.

This report document contained is subject to change without prior notice. Wasata assumes no responsibility to update the information in this report document.





إعداد: دائرة المشورة بشأن الأوراق المالية

  
وساطة  
WASATA  
للأوراق المالية  
FINANCIAL SECURITIES

+974 44498880

ramzi.qasmieh@Wasata.qa