



# التقرير اليومي لصافي التغير في نسب الملكية

جلسة 16 أكتوبر 2023

16-Oct												
الأجانب				دول مجلس التعاون				القطريين				رمز الشركة
التغير لآخر 20 جلسة	التغير لآخر 10 جلسات	التغير لآخر 5 جلسات	التغير اليومي	التغير لآخر 20 جلسة	التغير لآخر 10 جلسات	التغير لآخر 5 جلسات	التغير اليومي	التغير لآخر 20 جلسة	التغير لآخر 10 جلسات	التغير لآخر 5 جلسات	التغير اليومي	
2,351,673	1,221,842	1,906,668	381,733	-113,164	-89,047	-124,289	0	-2,238,509	-1,132,795	-1,782,379	-381,733	QNBK
-955,283	-430,890	-281,746	-245,233	29,148	10,070	1,926	650	926,135	420,820	279,820	244,583	المصرف
-4,760,054	-3,226,358	-1,793,386	-455,001	722,311	722,311	0	0	4,037,743	2,504,047	1,793,386	455,001	التجاري
-3,050,751	-8,391	945,198	-8,034	134,951	-45,259	150,963	-99,710	2,915,800	53,650	-1,096,161	107,744	الدوحة ب
0	0	0	0	0	0	0	0	0	0	0	0	الأهلي
-121,462	-214,851	55,317	3,884	-438,513	-439,613	5,000	0	559,975	654,464	-60,317	-3,884	الدولي
-8,393,611	-2,149,418	3,042,197	2,788,809	-831,256	-713,925	-587,204	-15,260	9,224,867	2,863,343	-2,454,993	-2,773,549	الريان
-5,079,159	1,494,843	1,913,648	363,446	-284	-14,600	-7,166	0	5,079,443	-1,480,243	-1,906,482	-363,446	دخان
-181,225	1,249,775	-269,672	187,053	51,835	79,762	57,000	-20,000	129,390	-1,329,537	212,672	-167,053	الأول
-2,845,630	-3,548,859	-3,949,471	-2,926,729	390,810	299,678	77,925	139,961	2,454,820	3,249,181	3,871,546	2,786,768	الإجارة
262,632	526,939	-639,499	-430,929	13,762	13,211	6,449	13,572	-276,394	-540,150	633,050	417,357	دلالة
-2,997,598	-3,758,959	304,614	-56,875	62,362	-226,463	-118,567	257,729	2,935,236	3,985,422	-186,047	-200,854	قطر وعمان
-988,159	-852,033	-1,091,066	-146,306	0	0	0	0	988,159	852,033	1,091,066	146,306	إنماء
39,433	14,625	-13,900	-13,201	0	0	0	0	-39,433	-14,625	13,900	13,201	زاد
-539,564	655,621	-344,740	-22,791	-160,416	32,449	-29,477	0	699,980	-688,070	374,217	22,791	الطبية
-4,081,334	-3,853,723	-3,411,554	-445,861	-1,014,296	-994,603	-527,674	-99,929	5,095,630	4,848,326	3,939,228	545,790	السلام
1,907,256	2,589,708	671,232	-1,183,700	518	-39,939	2,254	0	-1,907,774	-2,549,769	-673,486	1,183,700	بلدنا
377,039	47,987	-144,800	43,861	-27,023	0	0	0	-350,016	-47,987	144,800	-43,861	الرعاية
-10	0	0	0	0	0	0	0	10	0	0	0	السينما
606,676	400,404	-39,266	34,149	-149,115	-30,854	-20,220	0	-457,561	-369,550	59,486	-34,149	وقود
28,814	-1,734,310	1,528,701	-139,444	152,175	-65,385	148,736	0	-180,989	1,799,695	-1,677,437	139,444	ودام
-527,527	-279,333	-32,427	51,317	0	0	0	0	527,527	279,333	32,427	-51,317	المتاعي
-163,097	-72,377	5,524	-31,566	492	492	0	0	155,467	71,885	-5,524	31,566	الميرة
1,330,601	872,244	-771,744	-436,468	-15,527	-17,528	-13,356	0	-1,315,074	-854,716	785,100	436,468	ميرة
-342,527	-268,499	-49,798	-14,945	-200,200	-200,200	-200,200	-200,000	542,727	468,699	249,998	214,945	التحويلية

16-Oct												
الأجانب				دول مجلس التعاون				القطريين				رمز الشركة
التغير لآخر 20 جلسة	التغير لآخر 10 جلسات	التغير لآخر 5 جلسات	التغير اليومي	التغير لآخر 20 جلسة	التغير لآخر 10 جلسات	التغير لآخر 5 جلسات	التغير اليومي	التغير لآخر 20 جلسة	التغير لآخر 10 جلسات	التغير لآخر 5 جلسات	التغير اليومي	
-1,127,370	-878,360	-239,276	14,774	-1,111	0	0	0	1,128,481	878,360	239,276	-14,774	الإسمنت
1,031,088	460,300	1,121,827	35,268	7,372	6,072	-23,330	-24,830	-1,038,460	-466,372	-1,098,497	-10,438	صناعات
930,912	428,252	151,296	48,044	-3,459	-10,761	0	0	-927,453	-417,491	-151,296	-48,044	المستثمرين
1,178,248	195,380	179,898	152,858	630	0	0	0	-1,178,878	-195,380	-179,898	-152,858	كهرباء وماء
-1,810,823	-1,392,525	-489,025	-218,112	-90,775	-92,500	-4,000	0	1,901,598	1,485,025	493,025	218,112	أعمال
-14,997,746	-541,514	5,590,687	2,669,032	-1,217,577	-1,092,838	-942,246	22,000	16,215,323	1,634,352	-4,648,441	-2,691,032	الخليج د
-1,578,353	-922,837	1,053,632	-3,348	111,676	112,944	23,856	-99	1,466,677	809,893	-1,077,488	3,447	مسيعيد
216,508	-1,833,448	972,891	1,396,947	36,908	2,146	-87,423	0	-253,416	1,831,302	-885,468	-1,396,947	إستثمار
-8,854,147	-7,698,860	-2,377,696	-894,403	540,438	742,601	857,598	-50,000	8,313,709	6,956,259	1,520,098	944,403	قامكو
9,403,917	-362,372	468,408	-93,458	-3,611,170	-3,560,000	-3,510,000	0	-5,792,747	3,922,372	3,041,592	93,458	قطرت
-74,975	-48,440	0	0	0	0	0	0	74,975	48,440	0	0	الدوحة ت
-38,675	-35,079	0	0	0	0	0	0	38,675	35,079	0	0	العامه
2,035,979	1,030,028	-364,604	75,217	-8,087	35,857	-24,201	0	-2,027,892	-1,065,885	388,805	-75,217	التكافلي
4,206	8,205	6,632	0	0	0	0	0	-4,206	-8,205	-6,632	0	الإسلامية ت
-14,382	-65,925	-925	0	0	0	0	0	14,382	65,925	925	0	بيمة
86,400	156,513	15,245	-1,000	-56,176	-1,000	0	0	-30,224	-155,513	-15,245	1,000	QLMI
9,860,466	10,282,391	4,562,493	768,481	390,775	256,903	102,858	0	-10,251,241	-10,539,294	-4,665,351	-768,481	المتحدة
-568,488	-2,375,178	-444,208	-81,455	-16,170	-15,670	0	0	584,658	2,390,848	444,208	81,455	بروة
-713,048	-1,181,182	877,597	158,090	-11,107	218,492	163,405	0	724,155	962,690	-1,041,002	-158,090	إزدان
-2,011,452	-2,557,601	77,394	595,104	176,029	-294,382	33,793	-72,706	1,835,423	2,851,983	-111,187	-522,398	مزايا
-1,291,163	-452,312	546,413	285,879	-896,879	-753,580	-614,273	0	2,188,042	1,205,892	67,860	-285,879	Ooredoo
6,617,024	5,067,290	3,259,596	1,087,801	-88,367	-88,338	7,154	0	-6,528,657	-4,978,952	-3,266,750	-1,087,801	فودافون
1,433,247	-672,133	-294,599	39,732	-169,521	-170,000	-150,000	-53,402	-1,263,726	842,133	444,599	13,670	الملاحه
1,095,159	653,256	506,069	38,029	-2,425	5,000	0	0	-1,092,734	-658,256	-506,069	-38,029	مخازن
943,521	487,464	-1,315,507	-47,542	-211,864	-109,065	-7	-210	-731,657	-378,399	1,315,514	47,752	ناقلات

## قيم التداول حسب الجنسية للجلسة الماضية

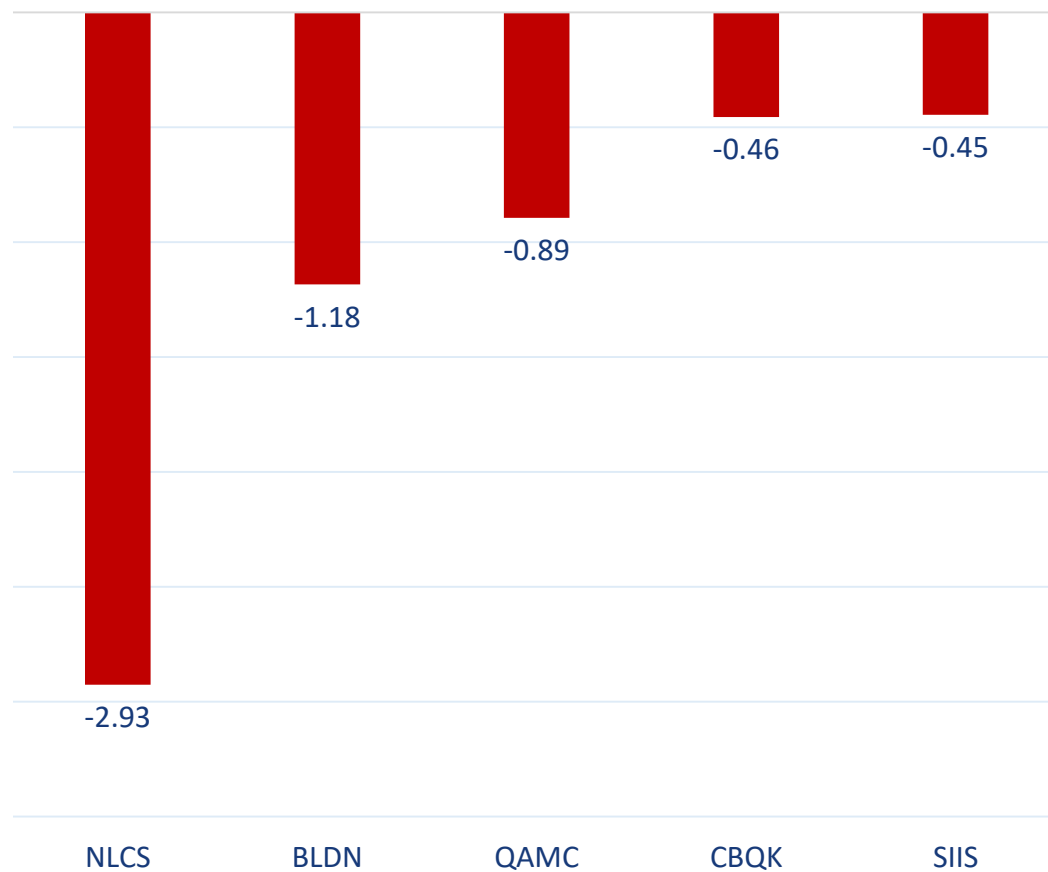
الجنسية	قيم الشراء	قيم البيع	الفرق
قطريون	268.91	276.55	-7.63
خليجيون	10.77	40.97	-30.20
عرب	32.89	40.01	-7.12
أجانب	153.08	108.13	44.95
المجموع	465.65	465.65	0.00

القيمة بالمليون ريال

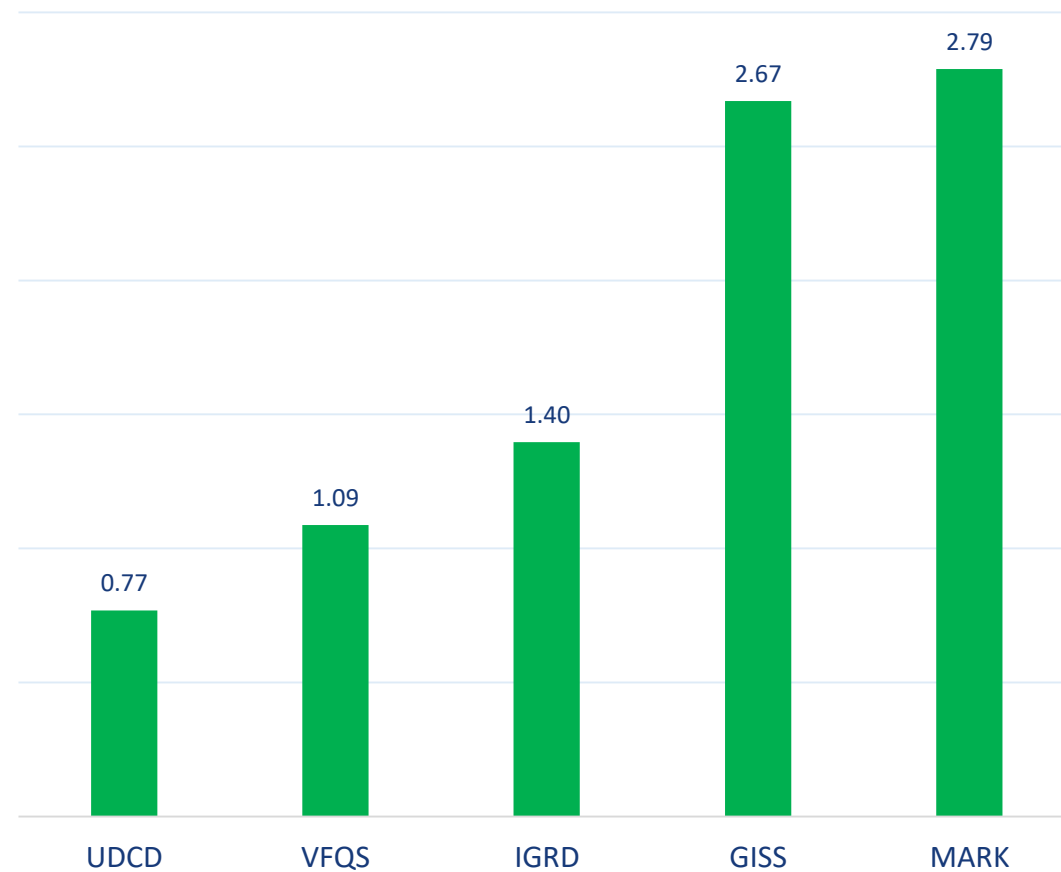
## نسب التداول حسب الجنسية للجلسة الماضية

الجنسية	نسبة الشراء	نسبة البيع	الفرق
قطريون	57.75%	59.39%	-1.64%
خليجيون	2.31%	8.80%	-6.48%
عرب	7.06%	8.59%	-1.53%
أجانب	32.87%	23.22%	9.65%

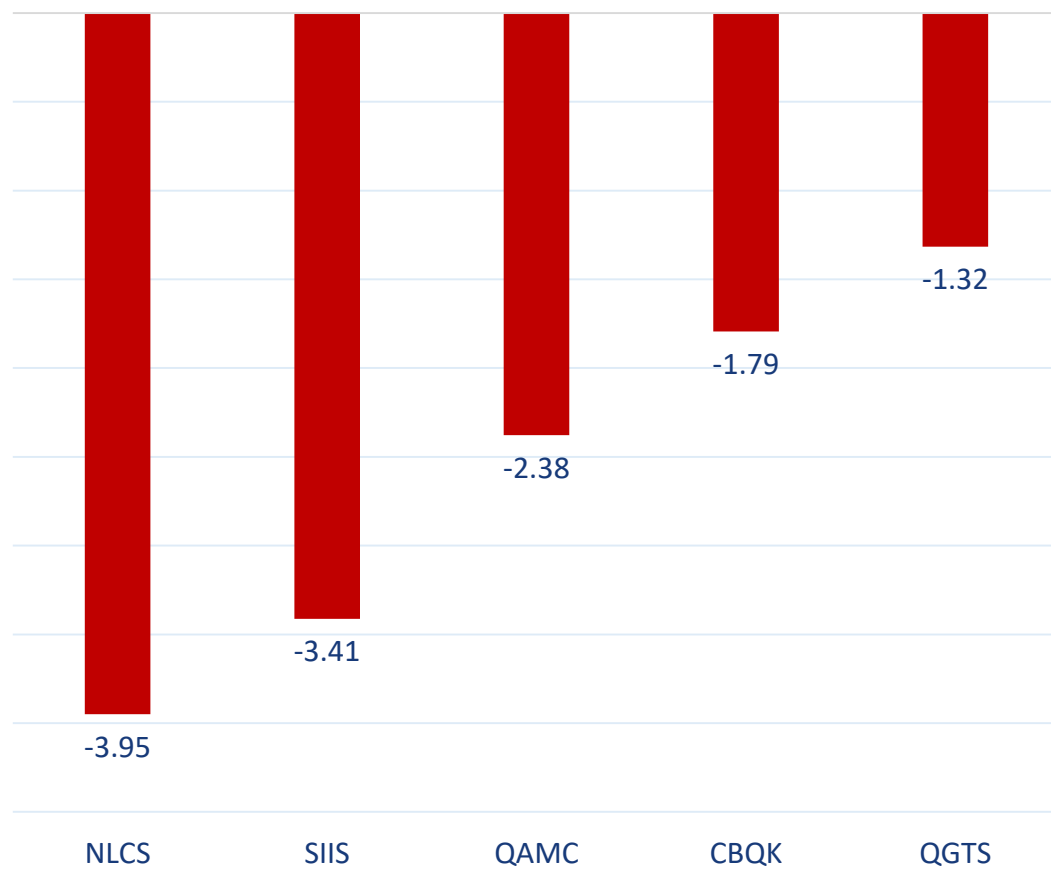
أكثر 5 شركات بيعاً (بالصافي) من الأجانب لآخر جلسة



أكثر 5 شركات شراءً (بالصافي) من الأجانب لآخر جلسة

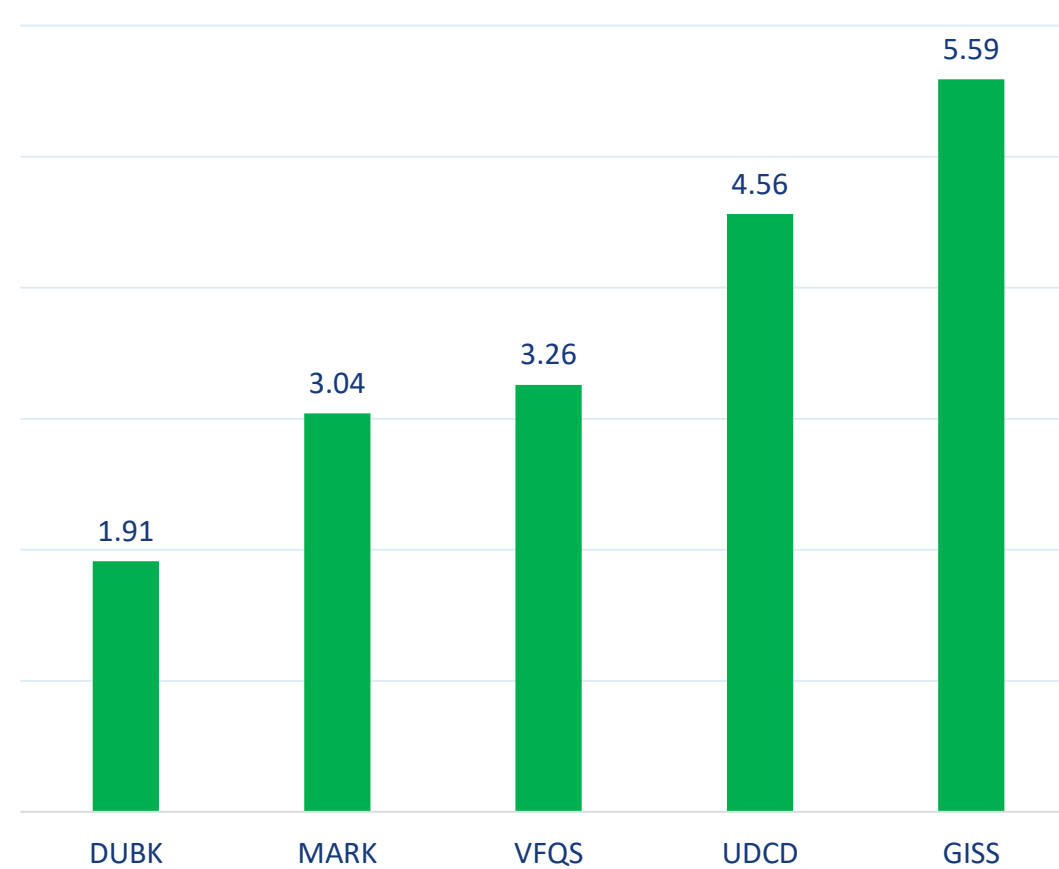


أكثر 5 شركات بيعاً (بالصافي) من الأجانب لآخر 5 جلسات



بالمليون سهم

أكثر 5 شركات شراءً (بالصافي) من الأجانب لآخر 5 جلسات



بالمليون سهم

## تعريفات

- الأرقام تمثل التغير بعدد الأسهم.
- التغير اليومي : صافي التغير بين جلستي تداول 16 و 15 أكتوبر.
- التغير لآخر 5 جلسات: مجموع صافي التغير اليومي لآخر 5 جلسات.
- التغير لآخر 10 جلسة: مجموع صافي التغير اليومي لآخر 10 جلسة.
- التغير لآخر 20 جلسة: مجموع صافي التغير اليومي لآخر 20 جلسة.

### **DISCLAIMER:**

The information contained was obtained from various public sources believed to be reliable, but we do not guarantee its accuracy. Wasata Financial Securities makes no representations or warranties (express or implied) regarding the data and information provided and Wasata Financial Securities does not represent that the information content of this document is complete, or free from any error, not misleading, or fit for any particular purpose. This report document provides general information only. Neither the information nor any opinion expressed constitutes an offer or an invitation to make an offer, to buy or sell any securities or other investment products related to such securities or investments.

This report document contained is subject to change without prior notice. Wasata assumes no responsibility to update the information in this report document.





إعداد: دائرة المشورة بشأن الأوراق المالية

  
وساطة  
WASATA  
للأوراق المالية  
FINANCIAL SECURITIES

+974 44498880  
ramzi.qasmieh@Wasata.qa