



# التقرير اليومي لصافي التغير في نسب الملكية

جلسة 17 أكتوبر 2023

17-Oct												
الأجانب				دول مجلس التعاون				القطريين				رمز الشركة
التغير لآخر 20 جلسة	التغير لآخر 10 جلسات	التغير لآخر 5 جلسات	التغير اليومي	التغير لآخر 20 جلسة	التغير لآخر 10 جلسات	التغير لآخر 5 جلسات	التغير اليومي	التغير لآخر 20 جلسة	التغير لآخر 10 جلسات	التغير لآخر 5 جلسات	التغير اليومي	
2,135,797	714,398	2,168,678	-369,443	-113,164	-89,047	-123,939	0	-2,022,633	-625,351	-2,044,739	369,443	QNBK
-1,049,261	-237,963	-254,086	-73,337	29,148	5,240	626	0	1,020,113	232,723	253,460	73,337	المصرف
-5,116,992	-3,484,862	-1,992,261	-400,158	722,311	625,736	0	0	4,394,681	2,859,126	1,992,261	400,158	التجاري
-2,601,180	710,065	141,245	4,023	138,151	49,193	-239,334	3,200	2,463,029	-759,258	98,089	-7,223	الدوحة ب
0	0	0	0	0	0	0	0	0	0	0	0	الأهلي
-76,004	-183,841	115,710	42,280	-438,513	-439,613	5,000	0	514,517	623,454	-120,710	-42,280	الدولي
-5,599,838	800,183	5,002,013	1,959,057	-803,151	-739,072	-109,774	-33,405	6,402,989	-61,111	-4,892,239	-1,925,652	الريان
-4,727,205	1,825,265	2,082,716	332,364	51	-11,265	-6,831	335	4,727,154	-1,814,000	-2,075,885	-332,699	دخان
-140,111	-416,786	52,177	-19,385	-13,665	-15,061	-8,500	-65,500	153,776	431,847	-43,677	84,885	الأول
-3,043,382	-4,758,946	-3,358,032	18,287	670,744	491,338	354,484	276,559	2,372,638	4,267,608	3,003,548	-294,846	الإجارة
-73,544	191,606	-960,091	-293,859	12,175	39,175	24,413	10,964	61,369	-230,781	935,678	282,895	دلالة
-2,003,418	-2,338,477	1,121,968	1,171,749	62,362	-208,195	-148,567	0	1,941,056	2,546,672	-973,401	-1,171,749	قطر وعمان
-1,080,270	-1,043,474	273,534	-115,734	0	0	0	0	1,080,270	1,043,474	-273,534	115,734	إنماء
24,123	14,495	-13,930	-30	0	0	0	0	-24,123	-14,495	13,930	30	زاد
400,125	1,032,908	312,771	355,516	-76,973	38,687	-20,614	0	-323,152	-1,071,595	-292,157	-355,516	الطبية
-3,636,927	-3,127,710	-2,809,094	266,344	-1,348,372	-987,647	-575,850	2,423	4,985,299	4,115,357	3,384,944	-268,767	السلام
2,051,994	3,565,302	-50,531	504,349	20,612	-19,939	0	20,000	-2,072,606	-3,545,363	50,531	-524,349	بلدنا
375,175	-63,180	58,162	-13,125	-27,023	0	0	0	-348,152	63,180	-58,162	13,125	الرعاية
0	0	0	0	0	0	0	0	0	0	0	0	السينما
713,542	223,520	104,295	93,351	-148,615	-30,354	-19,500	500	-564,927	-193,166	-84,795	-93,851	وقود
628,322	-1,662,508	839,324	139,141	-72,936	50,262	-66,845	0	-555,386	1,612,246	-772,479	-139,141	ودام
-656,623	-329,330	-141,310	-154,276	0	0	0	0	656,623	329,330	141,310	154,276	المناعي
-161,755	-53,785	31,086	11,697	492	492	0	0	161,263	55,076	-31,086	-11,752	الميرة
1,824,479	1,284,954	-170,928	596,191	-13,527	-14,387	-3,113	0	-1,810,952	-1,270,567	174,041	-596,191	ميزة
-383,786	-217,211	-76,720	-26,922	-200,200	-200,200	-200,200	0	583,986	417,411	276,920	26,922	التحويلية

17-Oct												
الأجانب				دول مجلس التعاون				القطريين				رمز الشركة
التغير لآخر 20 جلسة	التغير لآخر 10 جلسات	التغير لآخر 5 جلسات	التغير اليومي	التغير لآخر 20 جلسة	التغير لآخر 10 جلسات	التغير لآخر 5 جلسات	التغير اليومي	التغير لآخر 20 جلسة	التغير لآخر 10 جلسات	التغير لآخر 5 جلسات	التغير اليومي	
-1,097,598	-799,628	-144,914	39,542	-1,111	0	0	0	1,098,709	808,885	144,914	-39,542	الإسمنت
1,136,854	1,381,789	1,863,395	886,530	-31,628	-32,928	-62,330	-39,000	-1,105,226	-1,348,861	-1,801,065	-847,530	صناعات
1,077,316	653,181	125,191	187,229	-3,459	0	0	0	-1,073,857	-653,181	-125,191	-187,229	المستثمرين
1,136,443	270,961	223,012	68,476	630	0	0	0	-1,137,073	-270,961	-223,012	-68,476	كهرباء وماء
-1,905,471	-1,374,680	-440,026	-114,994	-90,775	-92,500	0	0	1,996,246	1,467,180	440,026	114,994	أعمال
-16,706,423	1,770,711	6,584,129	516,434	-1,160,012	-1,179,289	23,506	-4,162	17,866,435	-591,422	-6,607,635	-512,272	الخليج د
-1,704,125	-727,807	2,831,295	963,536	107,676	115,898	23,856	0	1,596,449	611,909	-2,855,151	-963,536	مسيعيد
-378,932	-2,990,798	196,802	-529,491	36,908	2,146	38,462	0	342,024	2,988,652	-235,264	529,491	إستثمار
-9,765,134	-9,907,479	-2,978,873	-993,698	520,638	717,964	1,112,000	-3,000	9,244,496	9,189,515	1,866,873	996,698	قامكو
8,422,142	-257,931	244,574	-4,329	-3,611,170	-3,560,000	-1,860,000	0	-4,810,972	3,817,931	1,615,426	4,329	قطرت
-69,975	-107,151	0	0	0	0	0	0	69,975	107,151	0	0	الدوحة ت
-45,545	-35,079	0	0	0	0	0	0	45,545	35,079	0	0	العامه
1,994,809	488,924	-73,741	66,421	23,197	21,720	-24,201	0	-2,018,006	-510,644	97,942	-66,421	التكافلي
10,438	8,205	6,825	0	0	0	0	0	-10,438	-8,205	-6,825	0	الإسلامية ت
-15,382	-66,925	-1,925	-1,000	0	0	0	0	15,382	66,925	1,925	1,000	بيمة
40,380	148,643	18,245	-2,000	-56,176	-1,000	0	0	15,796	-147,643	-18,245	2,000	QLMI
10,365,645	9,956,698	4,402,694	182,262	440,775	306,838	152,858	50,000	-10,806,420	-10,263,536	-4,555,552	-232,262	المتحدة
-1,145,837	-2,881,677	-1,051,627	-337,637	-16,170	-15,670	0	0	1,162,007	2,897,347	1,051,627	337,637	بروة
-962,378	144,836	1,079,837	305,626	-5,107	217,830	178,405	0	967,485	-362,666	-1,258,242	-305,626	إزدان
-3,199,975	-582,146	425,170	791,528	792,736	-158,250	102,862	90,656	2,407,239	740,396	-528,032	-882,184	مزايا
-1,422,688	-731,698	628,919	-233,367	-896,879	-719,910	-384,978	0	2,319,567	1,451,608	-243,941	233,367	Ooredoo
8,774,746	5,235,605	3,280,801	89,812	-80,800	-79,628	15,864	8,710	-8,693,946	-5,155,977	-3,296,665	-98,522	فودافون
520,750	-920,869	-132,681	-230,791	-169,521	-170,000	-150,000	0	-351,229	1,090,869	282,681	230,791	الملاحه
1,332,802	621,038	442,207	1,340	-2,425	5,000	0	0	-1,330,377	-626,038	-442,207	-1,340	مخازن
-310,232	-412,871	-2,336,740	-1,327,564	-212,566	-95,382	676	683	522,798	508,253	2,336,064	1,326,881	ناقلات

## قيم التداول حسب الجنسية للجلسة الماضية

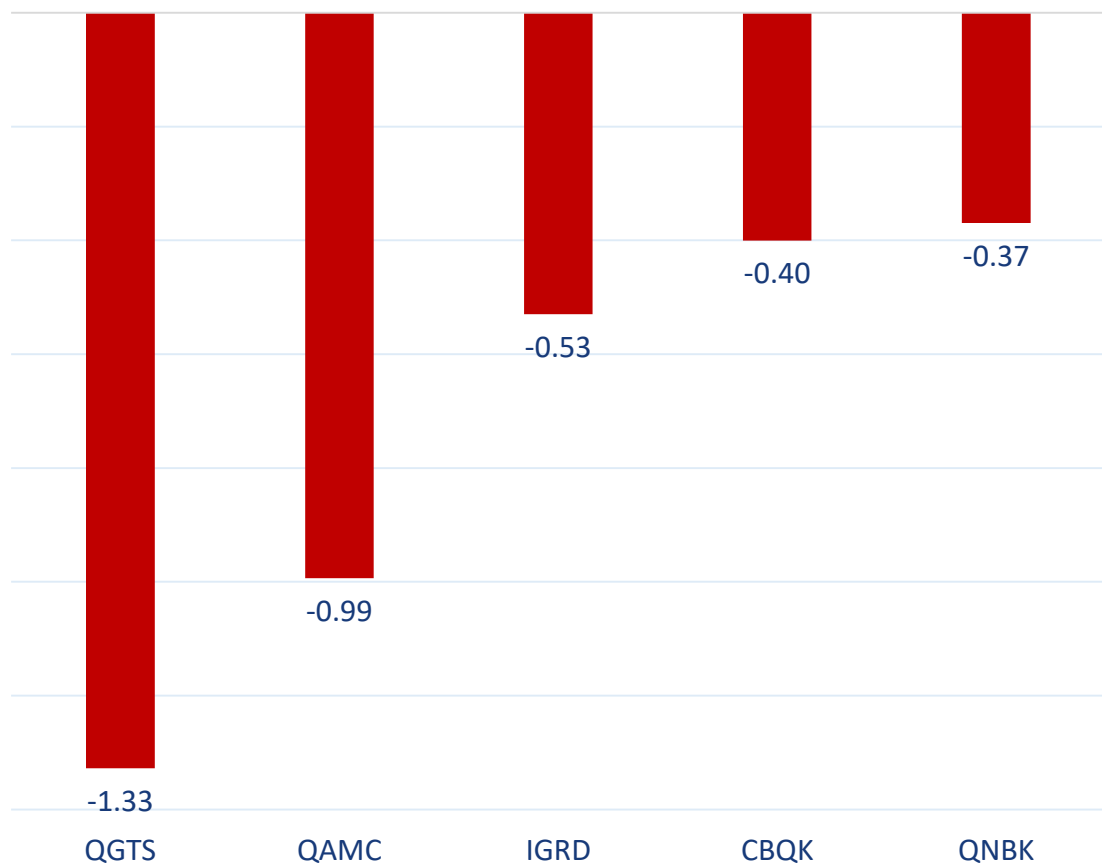
الجنسية	قيم الشراء	قيم البيع	الفرق
قطريون	215.62	221.97	-6.35
خليجيون	8.03	45.42	-37.39
عرب	31.80	31.94	-0.14
أجانب	123.65	79.77	43.88
المجموع	379.10	379.10	0.00

القيمة بالمليون ريال

## نسب التداول حسب الجنسية للجلسة الماضية

الجنسية	نسبة الشراء	نسبة البيع	الفرق
قطريون	56.88%	58.55%	-1.67%
خليجيون	2.12%	11.98%	-9.87%
عرب	8.39%	8.43%	-0.04%
أجانب	32.62%	21.04%	11.57%

أكثر 5 شركات بيعاً (بالصافي) من الأجانب لآخر جلسة



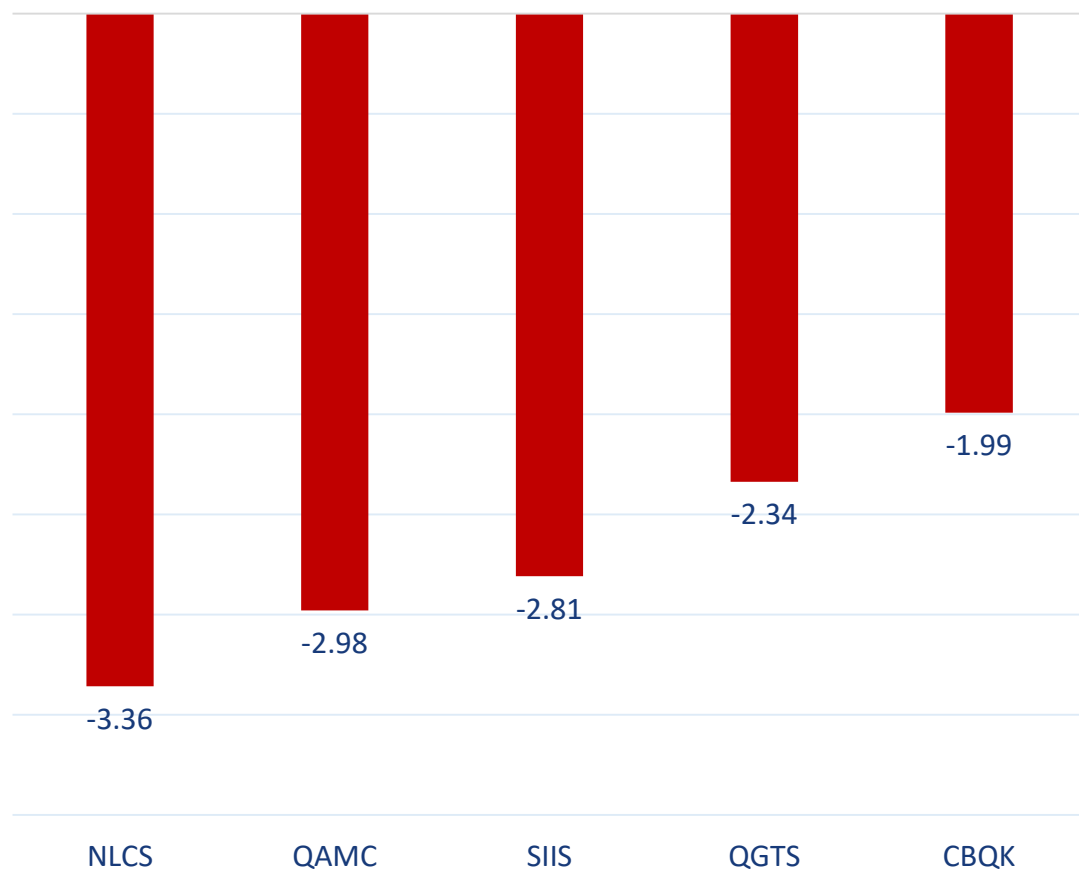
بالمليون سهم

أكثر 5 شركات شراءً (بالصافي) من الأجانب لآخر جلسة



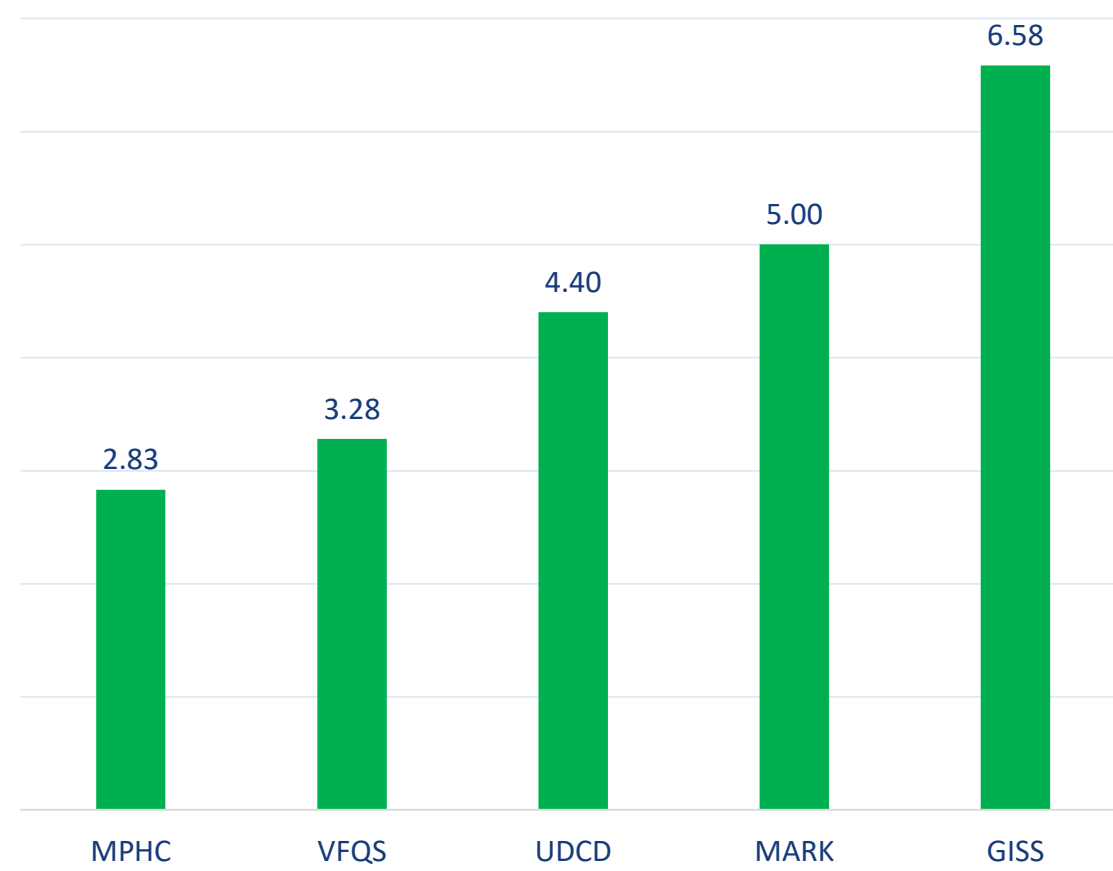
بالمليون سهم

أكثر 5 شركات بيعاً (بالصافي) من الأجانب لآخر 5 جلسات



بالمليون سهم

أكثر 5 شركات شراءً (بالصافي) من الأجانب لآخر 5 جلسات



بالمليون سهم

## تعريفات

- الأرقام تمثل التغير بعدد الأسهم.
- التغير اليومي : صافي التغير بين جلستي تداول 17 و 16 أكتوبر.
- التغير لآخر 5 جلسات: مجموع صافي التغير اليومي لآخر 5 جلسات.
- التغير لآخر 10 جلسة: مجموع صافي التغير اليومي لآخر 10 جلسة.
- التغير لآخر 20 جلسة: مجموع صافي التغير اليومي لآخر 20 جلسة.

### **DISCLAIMER:**

The information contained was obtained from various public sources believed to be reliable, but we do not guarantee its accuracy. Wasata Financial Securities makes no representations or warranties (express or implied) regarding the data and information provided and Wasata Financial Securities does not represent that the information content of this document is complete, or free from any error, not misleading, or fit for any particular purpose. This report document provides general information only. Neither the information nor any opinion expressed constitutes an offer or an invitation to make an offer, to buy or sell any securities or other investment products related to such securities or investments.

This report document contained is subject to change without prior notice. Wasata assumes no responsibility to update the information in this report document.





إعداد: دائرة المشورة بشأن الأوراق المالية

  
وساطة  
WASATA  
للأوراق المالية  
FINANCIAL SECURITIES

+974 44498880

ramzi.qasmieh@Wasata.qa