



التقرير اليومي لصافي التغير في نسب الملكية

جلسة 18 أكتوبر 2023

18-Oct												
الأجانب				دول مجلس التعاون				القطريين				رمز الشركة
التغير لآخر 20 جلسة	التغير لآخر 10 جلسات	التغير لآخر 5 جلسات	التغير اليومي	التغير لآخر 20 جلسة	التغير لآخر 10 جلسات	التغير لآخر 5 جلسات	التغير اليومي	التغير لآخر 20 جلسة	التغير لآخر 10 جلسات	التغير لآخر 5 جلسات	التغير اليومي	
2,235,995	729,358	262,621	207,727	-114,511	-89,647	-31,415	-600	-2,121,484	-639,711	-231,206	-207,127	QNBK
-1,746,963	-988,693	-1,618,982	-812,604	30,582	6,836	2,266	1,640	1,716,381	981,857	1,616,716	810,964	المصرف
-4,515,765	-2,395,337	-903,299	618,939	722,311	318,096	0	0	3,793,454	2,077,241	903,299	-618,939	التجاري
1,712,202	3,533,786	2,839,804	3,090,487	238,151	194,193	1,323	100,000	-1,950,353	-3,727,979	-2,841,127	-3,190,487	الدوحة ب
0	0	0	0	0	0	0	0	0	0	0	0	الأهلي
31,904	-225,211	143,525	-32,212	-433,513	-234,613	5,000	5,000	401,609	459,824	-148,525	27,212	الدولي
-6,519,154	86,957	5,017,634	-839,099	-795,822	-747,900	-134,235	-32,011	7,314,976	660,943	-4,883,399	871,110	الريان
-3,495,361	2,475,195	1,186,872	515,882	-2,614	-13,930	-3,996	-2,665	3,497,975	-2,461,265	-1,182,876	-513,217	دخان
-522,776	-1,079,141	-591,500	-444,475	-18,115	-15,511	-19,950	-450	540,891	1,094,652	611,450	444,925	الأول
-4,620,786	-4,990,917	-4,886,624	-692,223	713,347	537,196	318,087	42,603	3,907,439	4,453,721	4,568,537	649,620	الإجارة
-32,088	-353,629	-548,222	-94,252	14,085	30,063	-42,356	12,650	18,003	323,566	590,578	81,602	دلالة
-1,517,291	50,571	600,184	-263,332	62,362	-140,236	-104,567	0	1,454,929	89,665	-495,617	263,332	قطر وعمان
-1,011,140	-992,107	-96,023	6,471	0	0	0	0	1,011,140	992,107	96,023	-6,471	إنماء
8,112	14,495	-13,930	0	0	0	0	0	-8,112	-14,495	13,930	0	زاد
-378,989	1,060,720	694,212	-150,087	-98,973	11,687	66,791	0	477,962	-1,072,407	-761,003	150,087	الطبية
-3,310,310	-2,977,551	-377,339	503,261	-1,499,892	-1,139,145	-590,571	-161,498	4,810,202	4,116,696	967,910	-341,763	السلام
1,451,835	3,057,629	-2,067,775	-487,025	100,612	59,410	60,000	80,000	-1,552,447	-3,117,039	2,007,775	407,025	بلدنا
213,446	-80,145	-45,372	-91,658	-27,023	0	0	0	-186,423	80,145	45,372	91,658	الرعاية
0	0	0	0	0	0	0	0	0	0	0	0	السينما
1,069,759	179,966	84,841	91,897	-148,925	-30,354	-19,500	0	-920,834	-149,612	-65,341	-91,897	وقود
-773,624	-689,474	102,712	-350,600	3,601	137,671	-17,422	-17,422	770,023	551,803	-85,290	368,022	ودام
-650,618	-308,267	-250,269	-3,558	0	0	0	0	650,618	308,267	250,269	3,558	المناعي
-192,240	-53,982	12,155	-25,826	492	492	0	0	191,748	53,490	-12,155	25,826	الميرة
2,050,073	1,331,226	158,454	274,064	-13,527	-11,227	-6,000	0	-2,036,546	-1,319,999	-152,454	-274,064	ميرة
-381,190	-214,615	-73,926	2,596	-200,200	-200,200	-200,200	0	581,390	414,815	274,126	-2,596	التحويلية

18-Oct												
الأجانب				دول مجلس التعاون				القطريين				رمز الشركة
التغير لآخر 20 جلسة	التغير لآخر 10 جلسات	التغير لآخر 5 جلسات	التغير اليومي	التغير لآخر 20 جلسة	التغير لآخر 10 جلسات	التغير لآخر 5 جلسات	التغير اليومي	التغير لآخر 20 جلسة	التغير لآخر 10 جلسات	التغير لآخر 5 جلسات	التغير اليومي	
-1,132,134	-804,317	-176,403	-61,208	-1,111	0	0	0	1,133,245	804,317	176,403	61,208	الإسمنت
234,401	1,448,947	1,721,171	-43,419	-31,628	-32,928	-63,830	0	-202,773	-1,416,019	-1,657,341	43,419	صناعات
2,056,163	1,357,600	948,279	792,198	-3,459	0	0	0	-2,052,704	-1,357,600	-948,279	-792,198	المستثمرين
1,070,980	346,005	393,941	63,052	1,000	0	0	0	-1,071,980	-346,005	-393,941	-63,052	كهرباء وماء
-1,983,658	-1,256,846	-537,713	-127,687	-90,775	-92,500	0	0	2,074,433	1,349,346	537,713	127,687	أعمال
3,032,813	3,016,739	7,745,769	1,348,020	-1,195,862	-1,144,727	-72,409	-87,000	-1,836,951	-1,872,012	-7,673,360	-1,261,020	الخليج د
-2,114,186	-1,369,336	1,203,524	-751,136	113,266	118,198	7,622	0	2,000,920	1,251,138	-1,211,146	751,136	مسيعيد
-1,173,355	-3,927,436	-449,682	-516,760	-2,198	2,146	0	0	1,175,553	3,925,290	449,682	516,760	إستثمار
-10,628,689	-11,029,969	-3,780,151	-1,508,634	491,192	716,084	-96,600	-9,000	10,137,497	10,313,885	3,876,751	1,517,634	قامكو
8,148,228	-468,060	-158,869	-100,406	-3,611,170	-3,560,000	-1,135,703	0	-4,537,058	4,028,060	1,294,572	100,406	قطرت
-34,423	-107,151	0	0	0	0	0	0	34,423	107,151	0	0	الدوحة ت
-33,845	-35,079	0	0	0	0	0	0	33,845	35,079	0	0	العامه
2,158,429	1,105,667	50,102	36,470	23,197	21,720	-24,201	0	-2,181,626	-1,127,387	-25,901	-36,470	التكافلي
13,608	10,755	27,550	3,170	0	0	0	0	-13,608	-10,755	-27,550	-3,170	الإسلامية ت
-17,753	-66,925	-1,000	0	0	0	0	0	17,753	66,925	1,000	0	بيمة
-5,003	100,107	-22,375	-45,620	-56,176	-1,000	0	0	61,179	-99,107	22,375	45,620	QLMI
10,471,763	8,787,916	1,254,805	-194,258	323,180	188,543	26,505	-117,595	-10,794,943	-8,976,459	-1,281,310	311,853	المتحدة
-1,361,948	-3,019,421	336,597	-15,774	-16,170	-15,670	0	0	1,378,118	3,035,091	-336,597	15,774	بروة
-1,368,770	-775,427	976,595	-652,635	-16,801	143,723	-11,694	-11,694	1,385,571	631,704	-964,901	664,329	إزدان
-3,264,412	-2,097,207	-210,083	-879,806	1,050,997	17,494	224,842	108,261	2,213,415	2,079,713	-14,759	771,545	مزايا
-1,456,381	-536,332	662,538	100,194	-886,879	-719,910	-384,978	0	2,343,260	1,256,242	-277,560	-100,194	Ooredoo
10,670,610	8,216,834	4,945,576	2,245,457	-80,800	-82,636	-18,221	0	-10,589,810	-8,134,198	-4,927,355	-2,245,457	فودافون
262,642	-984,406	-193,456	-19,825	-169,521	-170,000	-150,000	0	-93,121	1,154,406	343,456	19,825	الملاحه
1,259,595	577,806	162,896	27,208	6,395	5,000	0	0	-1,265,990	-582,806	-162,896	-27,208	مخازن
-2,213,601	-3,513,190	-3,508,765	-1,730,212	-144,066	80,465	68,676	68,000	2,357,667	3,432,725	3,440,089	1,662,212	ناقلات

قيم التداول حسب الجنسية للجلسة الماضية

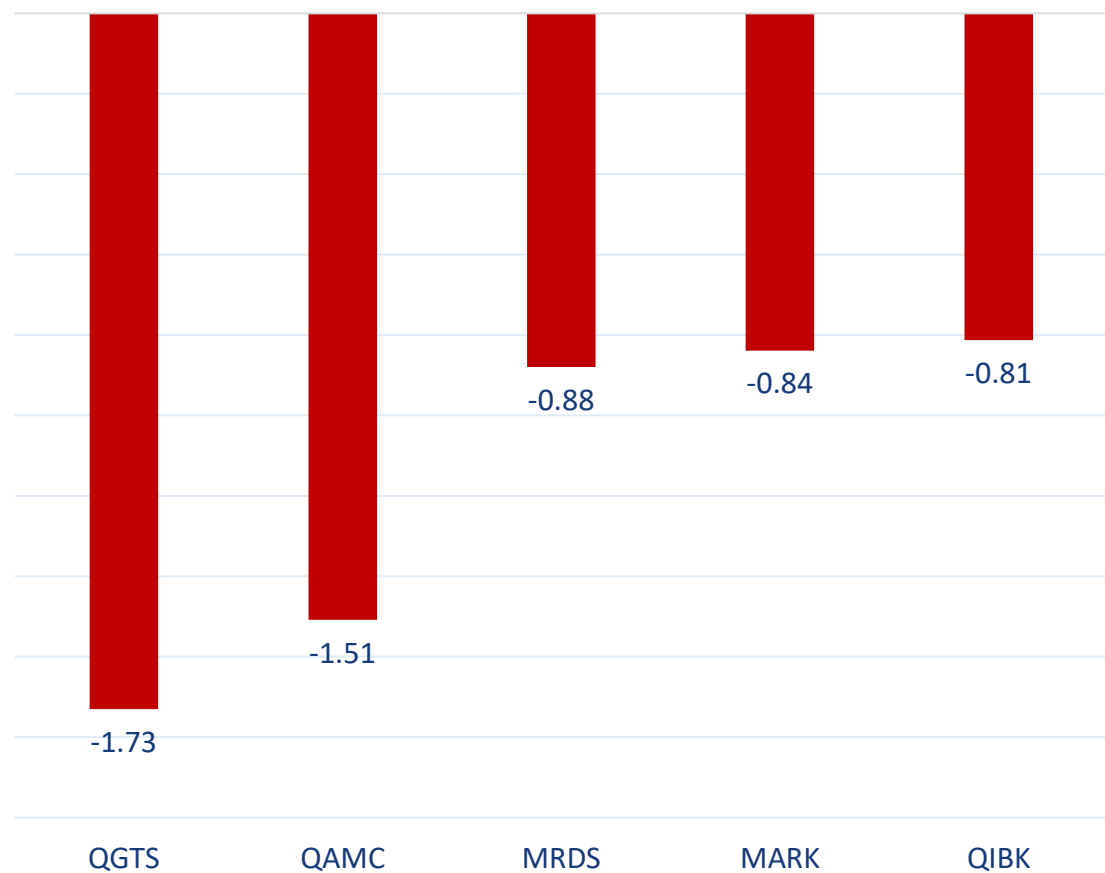
الفرق	قيم البيع	قيم الشراء	الجنسية
13.22	259.43	272.65	قطريون
-9.93	20.47	10.54	خليجيون
-14.50	56.10	41.60	عرب
11.21	97.09	108.30	أجانب
0.00	433.09	433.09	المجموع

القيمة بالمليون ريال

نسب التداول حسب الجنسية للجلسة الماضية

الجنسية	نسبة الشراء	نسبة البيع	الفرق
قطريون	62.96%	59.90%	3.06%
خليجيون	2.44%	4.73%	-2.29%
عرب	9.60%	12.96%	-3.36%
أجانب	25.01%	22.41%	2.59%

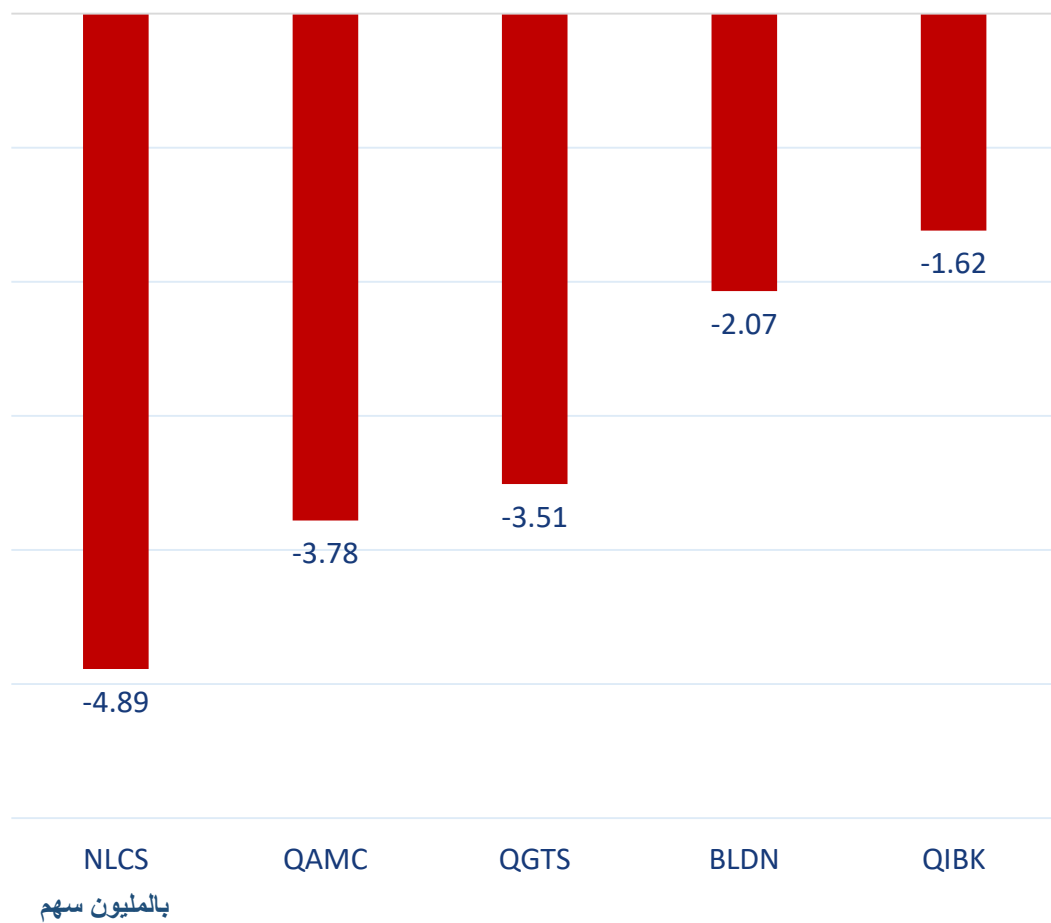
أكثر 5 شركات بيعاً (بالصافي) من الأجانب لآخر جلسة



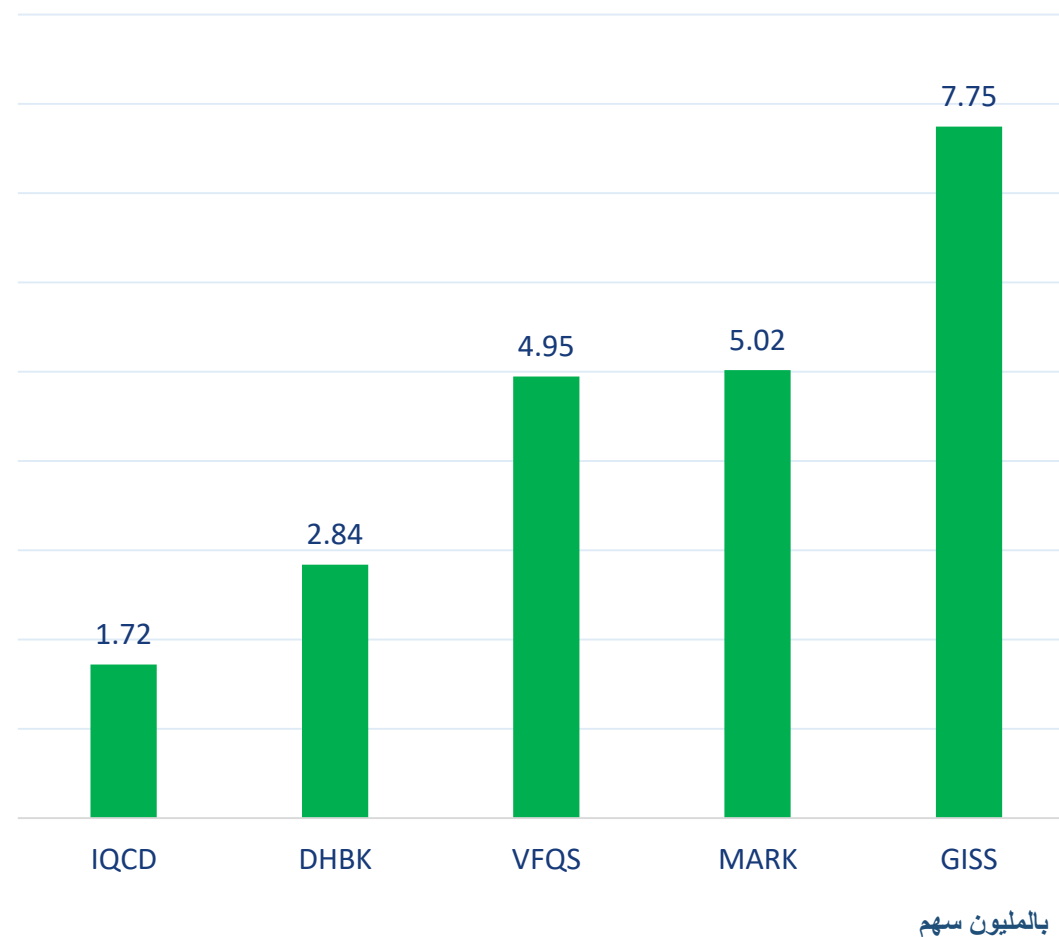
أكثر 5 شركات شراءً (بالصافي) من الأجانب لآخر جلسة



أكثر 5 شركات بيعاً (بالصافي) من الأجانب لآخر 5 جلسات



أكثر 5 شركات شراءً (بالصافي) من الأجانب لآخر 5 جلسات



تعريفات

- الأرقام تمثل التغير بعدد الأسهم.
- التغير اليومي : صافي التغير بين جلستي تداول 18 و 17 أكتوبر.
- التغير لآخر 5 جلسات: مجموع صافي التغير اليومي لآخر 5 جلسات.
- التغير لآخر 10 جلسة: مجموع صافي التغير اليومي لآخر 10 جلسة.
- التغير لآخر 20 جلسة: مجموع صافي التغير اليومي لآخر 20 جلسة.

DISCLAIMER:

The information contained was obtained from various public sources believed to be reliable, but we do not guarantee its accuracy. Wasata Financial Securities makes no representations or warranties (express or implied) regarding the data and information provided and Wasata Financial Securities does not represent that the information content of this document is complete, or free from any error, not misleading, or fit for any particular purpose. This report document provides general information only. Neither the information nor any opinion expressed constitutes an offer or an invitation to make an offer, to buy or sell any securities or other investment products related to such securities or investments.

This report document contained is subject to change without prior notice. Wasata assumes no responsibility to update the information in this report document.



إعداد: دائرة المشورة بشأن الأوراق المالية


وساطة
WASATA
للأوراق المالية
FINANCIAL SECURITIES

+974 44498880

ramzi.qasmieh@Wasata.qa