



# التقرير اليومي لصافي التغير في نسب الملكية

جلسة 23 أكتوبر 2023

23-Oct												رمز الشركة
الأجانب				دول مجلس التعاون				القطريين				
التغير لآخر 20 جلسة	التغير لآخر 10 جلسات	التغير لآخر 5 جلسات	التغير اليومي	التغير لآخر 20 جلسة	التغير لآخر 10 جلسات	التغير لآخر 5 جلسات	التغير اليومي	التغير لآخر 20 جلسة	التغير لآخر 10 جلسات	التغير لآخر 5 جلسات	التغير اليومي	
1,644,262	499,841	-63,517	184,843	-315,422	-334,981	-231,511	-50	-1,328,840	-164,860	295,028	-184,793	QNBK
-790,888	-811,692	-448,327	-43,215	-344	-12,228	-16,021	0	791,232	823,920	464,348	43,215	المصرف
-4,955,960	-2,547,391	-605,327	22,338	722,311	0	0	0	4,233,649	2,547,391	605,327	-22,338	التجاري
2,052,776	4,618,413	2,691,682	-244,521	490,523	512,493	361,530	0	-2,543,299	-5,130,906	-3,053,212	244,521	الدوحة ب
0	0	0	0	123	123	123	123	-123	-123	-123	-123	الأهلي
-142,536	-249,153	-221,470	-94,217	-428,613	15,000	10,000	0	571,149	234,153	211,470	94,217	الدولي
-7,950,679	-1,109,239	-3,551,673	-123,170	-828,361	-686,741	-90,950	-26,790	8,779,040	1,795,980	3,642,623	149,960	الريان
-2,617,018	1,869,656	-47,809	-647,027	-26,110	-12,984	-2,330	0	2,643,128	-1,856,672	50,139	647,027	دخان
-1,518,371	-1,739,399	-1,197,881	-110,029	-99,269	-45,117	-71,420	0	1,617,640	1,784,516	1,269,301	110,029	الأول
-4,751,408	-5,586,656	-1,474,996	-458,917	653,348	400,726	259,163	-59,999	4,098,060	5,185,930	1,215,833	518,916	الإجارة
-61,151	-1,195,547	-635,680	15,041	5,032	2,270	-4,179	0	56,119	1,193,277	639,859	-15,041	دلالة
-30,497	-57,180	33,392	429,272	-433,573	-738,520	-497,518	-16,000	464,070	795,700	464,126	-413,272	قطر وعمان
-1,198,150	-1,277,049	-234,267	100,861	0	0	0	0	1,198,150	1,277,049	234,267	-100,861	إنماء
9,122	-12,530	-30	0	0	0	0	0	-9,122	12,530	30	0	زاد
1,088,794	564,014	1,202,959	681,132	-175,598	-112,420	-122,274	13,067	-913,196	-451,594	-1,080,685	-694,199	الطبية
-6,077,800	-2,878,143	-443,957	-1,448,137	-1,588,617	-752,803	-225,961	17,544	7,666,417	3,630,946	669,918	1,430,593	السلام
816,215	476,497	-75,230	-295,942	601,579	400,815	605,000	0	-1,417,794	-877,312	-529,770	295,942	بلدنا
-57,531	-275,669	-204,713	20,172	-27,023	0	0	0	84,554	275,669	204,713	-20,172	الرعاية
0	0	0	0	0	0	0	0	0	0	0	0	السينما
1,126,753	99,161	132,935	-34,671	-148,975	-18,745	500	0	-977,778	-80,416	-133,435	34,671	وقود
-186,350	1,528,263	244,741	348,940	26,882	136,334	5,859	160,749	159,468	-1,664,597	-250,600	-509,689	ودام
-749,421	-320,873	-255,744	-50,777	-1,289	-1,289	-1,289	0	750,710	322,162	257,033	50,777	المناعي
-114,291	-16,698	10,930	39,916	492	-808	0	0	113,799	17,506	-10,930	-39,916	الميرة
3,940,437	1,901,240	2,740,397	263,267	-23,528	-18,356	-4,000	0	-3,916,909	-1,882,884	-2,736,397	-263,267	ميزة
-364,795	-196,132	-37,793	1,719	-200,200	-200,200	0	0	564,995	396,332	37,793	-1,719	التحويلية

23-Oct												
الأجانب				دول مجلس التعاون				القطريين				رمز الشركة
التغير لآخر 20 جلسة	التغير لآخر 10 جلسات	التغير لآخر 5 جلسات	التغير اليومي	التغير لآخر 20 جلسة	التغير لآخر 10 جلسات	التغير لآخر 5 جلسات	التغير اليومي	التغير لآخر 20 جلسة	التغير لآخر 10 جلسات	التغير لآخر 5 جلسات	التغير اليومي	
-1,214,403	-660,536	-230,003	-129,549	0	0	0	0	1,214,403	660,536	230,003	129,549	الإسمنت
-479,810	1,684,810	241,735	-183,487	-26,728	-62,130	-38,800	0	506,538	-1,622,680	-202,935	183,487	صناعات
1,596,022	1,237,107	958,747	107,414	-3,459	0	0	0	-1,592,563	-1,237,107	-958,747	-107,414	المستثمرين
651,660	232,780	49,900	-26,009	0	0	0	0	-651,660	-232,780	-49,900	26,009	كهرباء وماء
-2,763,281	-1,571,527	-1,058,748	0	-98,775	-12,000	-8,000	0	2,862,056	1,583,527	1,066,748	0	أعمال
20,504	7,548,646	2,159,780	490,321	-1,152,383	-1,023,756	-53,462	31,000	1,131,879	-6,524,890	-2,106,318	-521,321	الخليج د
-2,444,116	-604,228	-1,372,879	-1,153,080	134,937	139,770	21,671	-16,000	2,309,179	464,458	1,351,208	1,169,080	مسيبيد
-1,271,120	-3,729,808	-1,309,564	-60,962	15,225	5,738	6,142	6,142	1,255,895	3,724,070	1,303,422	54,820	إستثمار
-18,254,947	-14,453,905	-6,623,714	-1,952,987	754,241	938,512	221,428	2,721	17,500,706	13,515,393	6,402,286	1,950,266	قامكو
-1,589,770	-43,160	-363,767	-165,697	-3,661,170	-3,610,000	-50,000	0	5,250,940	3,653,160	413,767	165,697	قطر ت
-53,043	-79,168	-5,283	0	0	0	0	0	53,043	79,168	5,283	0	الدوحة ت
-16,357	-35,500	0	0	0	0	0	0	16,357	35,500	0	0	العامه
1,883,712	-422,830	-160,219	-38,269	37,157	-24,201	0	0	-1,920,869	447,031	160,219	38,269	التكافل
9,091	-12,203	920	0	0	0	0	0	-9,091	12,203	-920	0	الإسلامية ت
-20,153	-64,325	-3,400	-2,400	0	0	0	0	20,153	64,325	3,400	2,400	بيمة
36,759	4,708	-51,520	1,000	-56,176	0	0	0	19,417	-4,708	51,520	-1,000	QLMI
10,405,853	6,047,610	514,532	172,029	689,960	585,023	299,185	-24,783	-11,095,813	-6,632,633	-813,717	-147,246	المتحدة
-3,010,366	-1,712,920	-478,296	-78,161	14,330	30,000	30,000	0	2,996,036	1,682,920	448,296	78,160	بروة
-2,113,666	-734,485	-1,008,308	531,037	56,412	-18,794	-167,199	0	2,057,254	753,279	1,175,507	-531,037	إزدان
-2,962,650	-1,086,369	-946,438	-4,195	666,019	166,289	127,282	-270,494	2,296,631	920,080	819,156	274,689	مزاي
-1,379,495	-195,399	-77,050	218,955	-1,004,313	-870,447	-149,937	-150,237	2,383,808	1,065,846	226,987	-68,718	Ooredoo
12,591,473	8,791,938	5,114,260	-468,545	-117,839	-22,347	-29,501	-32,203	-12,473,634	-8,769,591	-5,084,759	500,748	فودافون
-806,114	-1,281,839	-687,284	-203,378	-161,084	-149,750	250	0	967,198	1,431,589	687,034	203,378	الملاحة
1,123,187	398,230	-110,404	92,593	6,395	0	0	0	-1,129,582	-398,230	110,404	-92,593	مخازن
-5,594,408	-7,806,238	-7,119,565	-57,183	148,101	265,411	260,016	9,000	5,446,307	7,540,827	6,859,549	48,183	نقلات

## قيم التداول حسب الجنسية للجلسة الماضية

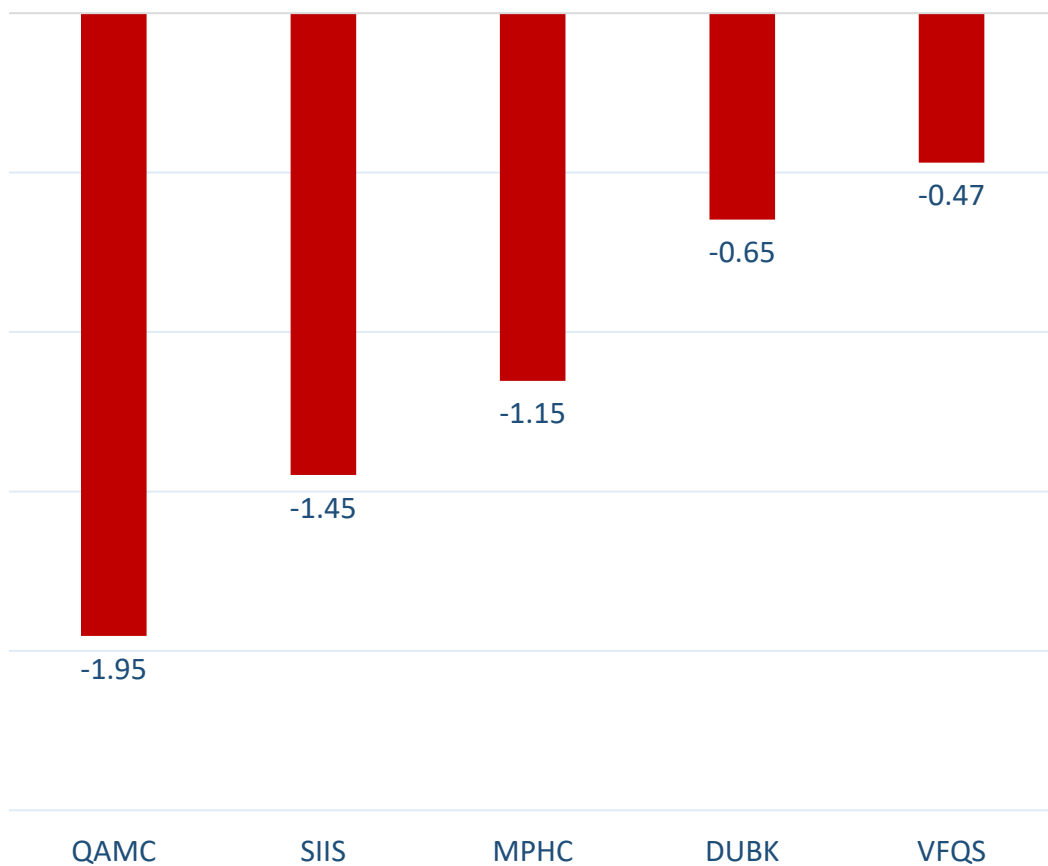
الجنسية	قيم الشراء	قيم البيع	الفرق
قطريون	241.27	232.26	9.01
خليجيون	12.79	8.86	3.94
عرب	42.55	41.97	0.58
أجانب	76.94	90.47	-13.53
المجموع	373.56	373.56	0.00

القيمة بالمليون ريال

## نسب التداول حسب الجنسية للجلسة الماضية

الجنسية	نسبة الشراء	نسبة البيع	الفرق
قطريون	64.59%	62.18%	2.41%
خليجيون	3.42%	2.37%	1.05%
عرب	11.39%	11.24%	0.16%
أجانب	20.60%	24.22%	-3.62%

أكثر 5 شركات بيعاً (بالصافي) من الأجانب لآخر جلسة



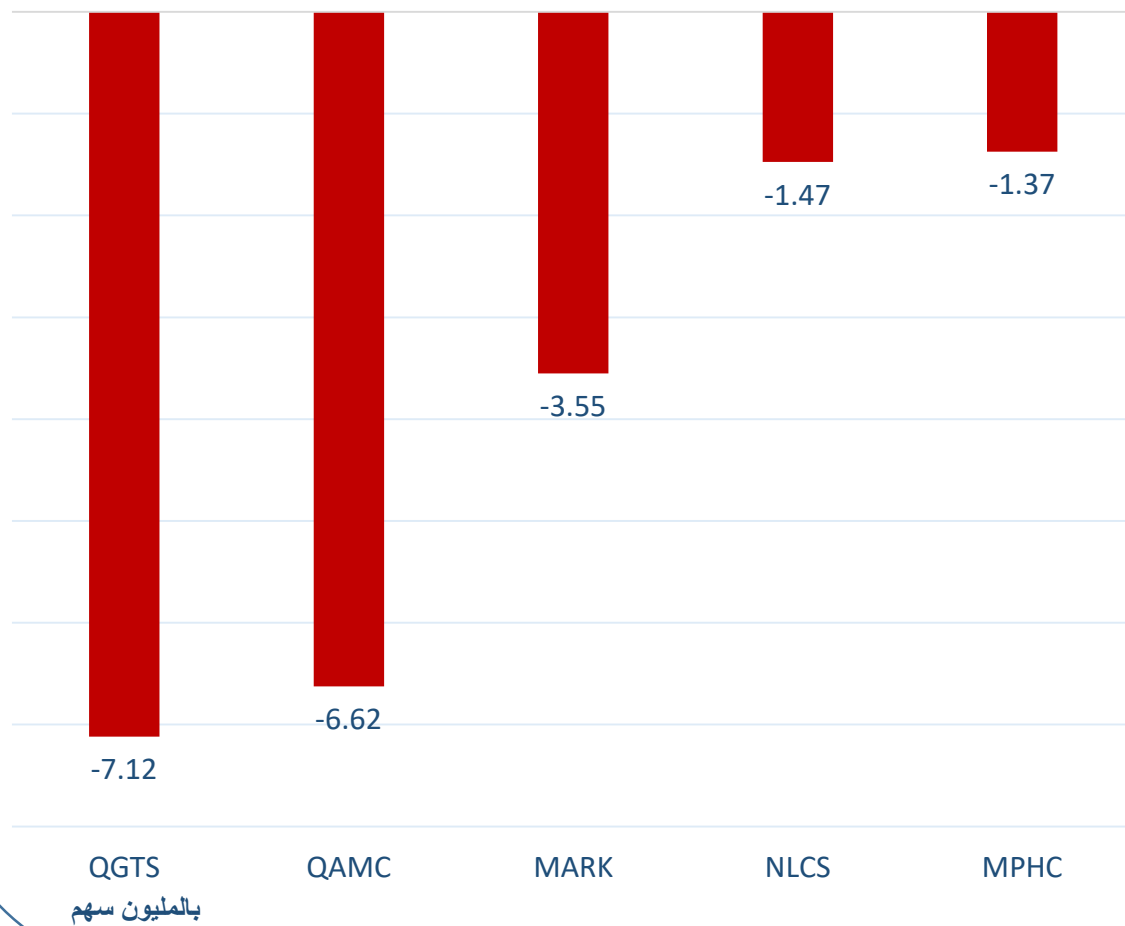
بالمليون سهم

أكثر 5 شركات شراءً (بالصافي) من الأجانب لآخر جلسة

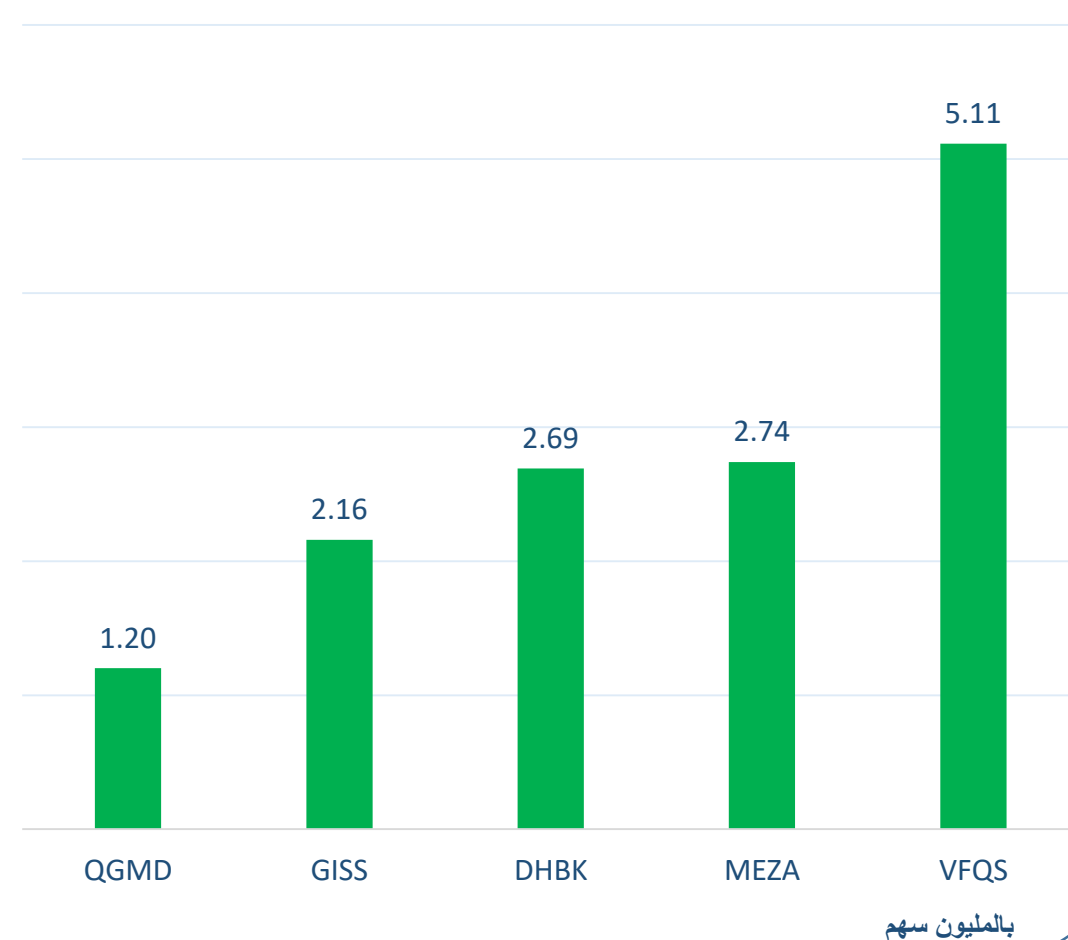


بالمليون سهم

أكثر 5 شركات بيعاً (بالصافي) من الأجانب لآخر 5 جلسات



أكثر 5 شركات شراءً (بالصافي) من الأجانب لآخر 5 جلسات



## تعريفات

- الأرقام تمثل التغير بعدد الأسهم.
- التغير اليومي : صافي التغير بين جلستي تداول 23 و 22 أكتوبر.
- التغير لآخر 5 جلسات: مجموع صافي التغير اليومي لآخر 5 جلسات.
- التغير لآخر 10 جلسة: مجموع صافي التغير اليومي لآخر 10 جلسة.
- التغير لآخر 20 جلسة: مجموع صافي التغير اليومي لآخر 20 جلسة.

### **DISCLAIMER:**

The information contained was obtained from various public sources believed to be reliable, but we do not guarantee its accuracy. Wasata Financial Securities makes no representations or warranties (express or implied) regarding the data and information provided and Wasata Financial Securities does not represent that the information content of this document is complete, or free from any error, not misleading, or fit for any particular purpose. This report document provides general information only. Neither the information nor any opinion expressed constitutes an offer or an invitation to make an offer, to buy or sell any securities or other investment products related to such securities or investments.

This report document contained is subject to change without prior notice. Wasata assumes no responsibility to update the information in this report document.





إعداد: دائرة المشورة بشأن الأوراق المالية

  
للأوراق المالية  
FINANCIAL SECURITIES

+974 44498880

ramzi.qasmieh@Wasata.qa