



التقرير اليومي لصافي التغير في نسب الملكية

جلسة 29 أكتوبر 2023

29-Oct												
الأجانب				دول مجلس التعاون				القطريين				رمز الشركة
التغير لآخر 20 جلسة	التغير لآخر 10 جلسات	التغير لآخر 5 جلسات	التغير اليومي	التغير لآخر 20 جلسة	التغير لآخر 10 جلسات	التغير لآخر 5 جلسات	التغير اليومي	التغير لآخر 20 جلسة	التغير لآخر 10 جلسات	التغير لآخر 5 جلسات	التغير اليومي	
-1,744,953	-2,560,999	-2,718,435	-849,026	-259,044	-169,997	61,464	55,200	2,003,997	2,730,996	2,656,971	793,826	QNBK
-1,547,074	-1,779,918	-711,072	-13,101	-7,008	-16,452	-1,057	150	1,554,082	1,796,370	712,129	12,951	المصرف
-5,068,843	-2,703,482	-1,214,820	-268,630	749,311	27,000	27,000	0	4,319,532	2,676,482	1,187,820	268,630	التجاري
1,198,134	1,386,649	-1,729,678	-210,197	133,981	77,107	-182,290	-35,000	-1,332,115	-1,463,756	1,911,968	245,197	الدوحة ب
0	0	0	0	123	123	123	0	-123	-123	-123	0	الأهلي
-988,222	-723,730	-646,118	-147,031	-429,613	10,000	0	0	1,417,835	713,730	646,118	147,031	الدولي
-5,999,886	-812,125	-421,965	600,084	-767,405	-98,329	10,680	-12,861	6,767,291	910,454	411,285	-587,223	الريان
1,563,802	824,056	-530,259	457,232	2,738	17,338	19,668	19,671	-1,566,540	-841,394	510,591	-476,903	دخان
-1,723,367	-2,774,156	-1,885,290	-713,815	1,172	-32,590	-7,170	-5,319	1,722,195	2,806,746	1,892,460	719,134	الأول
-4,398,975	-4,197,218	165,963	779,252	449,511	149,758	-169,329	-58,217	3,949,464	4,047,460	3,366	-721,035	الإجارة
554,390	-419,503	678,172	135,490	-9,192	-12,221	-18,224	0	-545,198	431,724	-659,948	-135,490	دلالة
-4,809,654	-1,346,594	-654,815	37,753	-742,491	-560,595	-34,510	0	5,552,145	1,907,189	689,325	-37,753	قطر وعمان
-1,101,344	-359,849	85,817	18,382	0	0	0	0	1,101,344	359,849	-85,817	-18,382	إنماء
16,698	-11,827	2,103	-5,511	0	0	0	0	-16,698	11,827	-2,103	5,511	زاد
1,465,640	1,120,597	288,192	555,626	30,975	-18,506	133,867	41,404	-1,496,615	-1,102,091	-422,059	-597,030	الطبية
-2,763,043	501,157	86,500	1,176,905	-1,213,173	-318,499	24,935	391	3,976,216	-182,658	-111,435	-1,177,296	السلام
3,684,315	-727,729	873,895	1,144,227	471,924	471,863	-93,137	-33,137	-4,156,239	255,866	-780,758	-1,111,090	بلدنا
-110,821	-95,256	66,077	6,800	0	0	0	0	110,821	95,256	-66,077	-6,800	الرعاية
0	0	0	0	0	0	0	0	0	0	0	0	السينما
206,319	-158,234	-361,691	-34,408	-28,784	2,070	1,570	0	-177,535	156,164	360,121	34,408	وقود
-1,370,170	295,154	468,339	-749,208	-124,056	-58,671	96,219	-28,550	1,494,226	-236,483	-564,558	777,758	ودام
-688,288	-416,536	-203,988	-34,687	-239	-239	1,050	1,050	688,527	416,775	202,938	33,637	المناعي
-50,047	-10,227	51,316	6,800	492	0	0	0	49,555	10,227	-51,316	-6,800	الميرة
5,153,679	3,537,677	1,804,305	386,937	-21,528	-4,000	0	0	-5,132,151	-3,533,677	-1,804,305	-386,937	ميزة
-303,024	-84,325	4,987	0	-200,200	-200,200	0	0	503,224	284,525	-4,987	0	التحويلية

29-Oct												
الأجانب				دول مجلس التعاون				القطريين				رمز الشركة
التغير لآخر 20 جلسة	التغير لآخر 10 جلسات	التغير لآخر 5 جلسات	التغير اليومي	التغير لآخر 20 جلسة	التغير لآخر 10 جلسات	التغير لآخر 5 جلسات	التغير اليومي	التغير لآخر 20 جلسة	التغير لآخر 10 جلسات	التغير لآخر 5 جلسات	التغير اليومي	
-1,262,741	-354,342	-283,927	39,140	0	0	0	0	1,262,741	354,342	283,927	-39,140	الإسمنت
792,986	885,801	-92,536	210,245	-30,178	-61,080	2,550	100	-762,808	-824,721	89,986	-210,345	صناعات
1,430,514	1,033,546	150,929	78,665	-10,761	0	0	0	-1,419,753	-1,033,546	-150,929	-78,665	المستثمرين
740,993	688,025	469,704	126,368	0	0	0	0	-740,993	-688,025	-469,704	-126,368	كهرباء وماء
-2,220,387	-1,075,565	230,886	50,396	-108,490	-15,990	-7,990	0	2,328,877	1,091,555	-222,896	-50,396	أعمال
3,888,402	7,194,827	2,760,457	210,706	-1,137,750	-15,082	39,550	58,300	-2,750,652	-7,179,745	-2,800,007	-269,006	الخليج د
-3,183,601	-2,356,131	-2,040,965	-1,283,177	137,847	32,525	-12,768	3,232	3,045,754	2,323,606	2,053,733	1,279,945	مسيعيد
-4,625,058	-2,169,434	-1,543,008	-604,525	-28,175	-30,321	-30,321	-36,463	4,653,233	2,199,755	1,573,329	640,988	إستثمار
-17,758,451	-10,641,320	-5,388,864	-250,346	1,036,714	228,513	75,406	10,031	16,721,737	10,412,807	5,313,458	240,315	قامكو
-1,013,313	-827,199	-452,871	-37,388	-3,580,000	-20,000	30,000	30,000	4,593,313	847,199	422,871	7,388	قطرت
-68,886	-20,446	-15,163	8,708	0	0	0	0	68,886	20,446	15,163	-8,708	الدوحة ت
-35,079	0	0	0	0	0	0	0	35,079	0	0	0	العامه
2,192,863	1,104,335	1,284,785	-3,124	35,857	-24,201	0	0	-2,228,720	-1,080,134	-1,284,785	3,124	التكافلي
34,875	26,670	25,750	2,150	-31,570	-31,570	-31,570	0	-3,305	4,900	5,820	-2,150	الإسلامية ت
-63,825	2,100	3,100	4,600	0	0	0	0	63,825	-2,100	-3,100	-4,600	بيمة
136,043	-21,470	32,050	31,000	-1,000	0	0	0	-135,043	21,470	-32,050	-31,000	QLMI
9,842,363	-558,162	-782,531	75,238	519,844	228,941	-61,027	-37,000	-10,362,207	329,221	843,558	-38,238	المتحدة
-2,752,550	-411,343	22,764	9,322	14,355	30,025	25	0	2,738,195	381,318	-22,789	-9,322	بروة
-2,790,060	-639,342	-69,533	-203,283	72,149	-146,343	20,856	12,856	2,717,911	785,685	48,677	190,427	إزدان
8,504,043	12,145,864	12,003,887	9,768,478	48,781	315,457	-54,613	249,965	-8,552,824	-12,461,321	-11,949,274	-10,018,443	مزايا
-1,567,082	-1,055,568	-818,765	45,849	-1,041,670	-284,240	-288,390	0	2,608,752	1,339,808	1,107,155	-45,849	Ooredoo
8,153,439	4,661,498	-2,496,656	-1,194,329	-117,013	-28,675	-31,377	2,000	-8,036,426	-4,632,823	2,528,033	1,192,329	فودافون
-1,810,713	-1,207,257	-654,674	21,511	-169,750	-53,152	0	0	1,980,463	1,260,409	654,674	-21,511	الملاحه
760,434	168,122	310,175	-9,928	25,000	20,000	20,000	0	-785,434	-188,122	-330,175	9,928	مخازن
-5,034,013	-5,278,254	1,540,905	-411,556	102,691	211,749	-39,260	1,540	4,931,322	5,066,505	-1,501,645	410,016	ناقلات

قيم التداول حسب الجنسية للجلسة الماضية

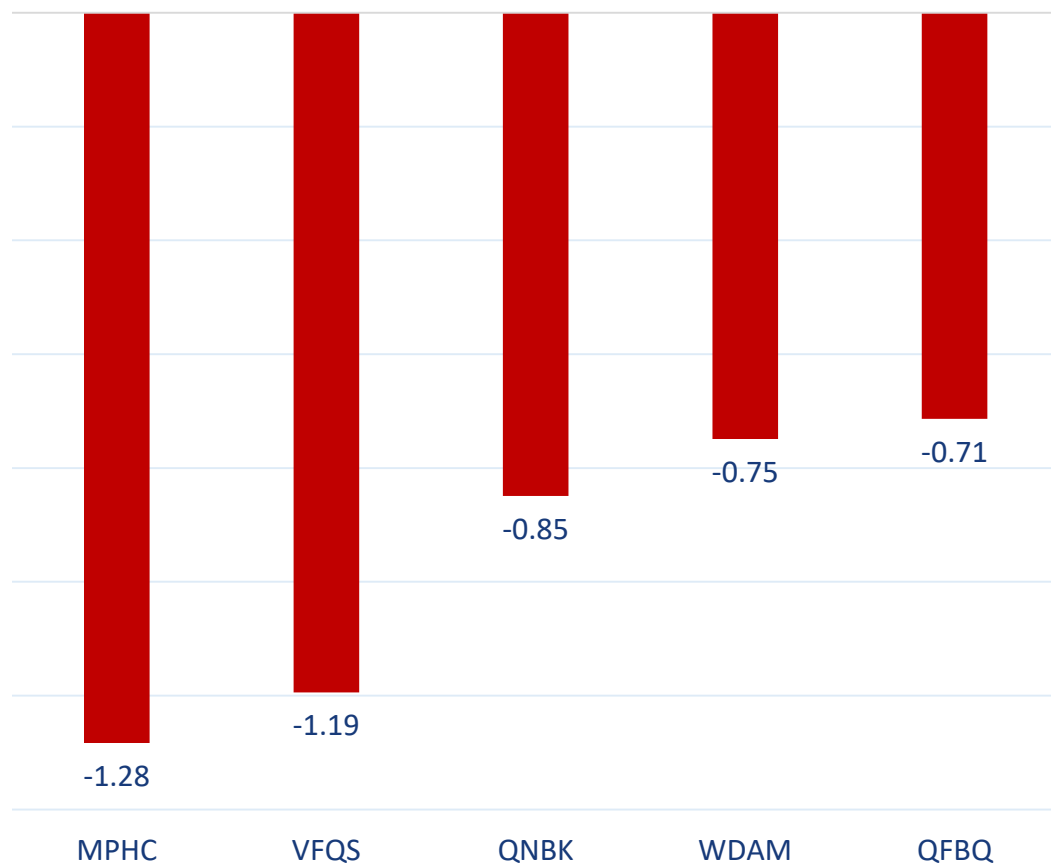
الجنسية	قيم الشراء	قيم البيع	الفرق
قطريون	346.42	342.87	3.55
خليجيون	11.13	10.81	0.32
عرب	61.77	52.52	9.25
أجانب	45.79	58.91	-13.12
المجموع	465.11	465.11	0.00

القيمة بالمليون ريال

نسب التداول حسب الجنسية للجلسة الماضية

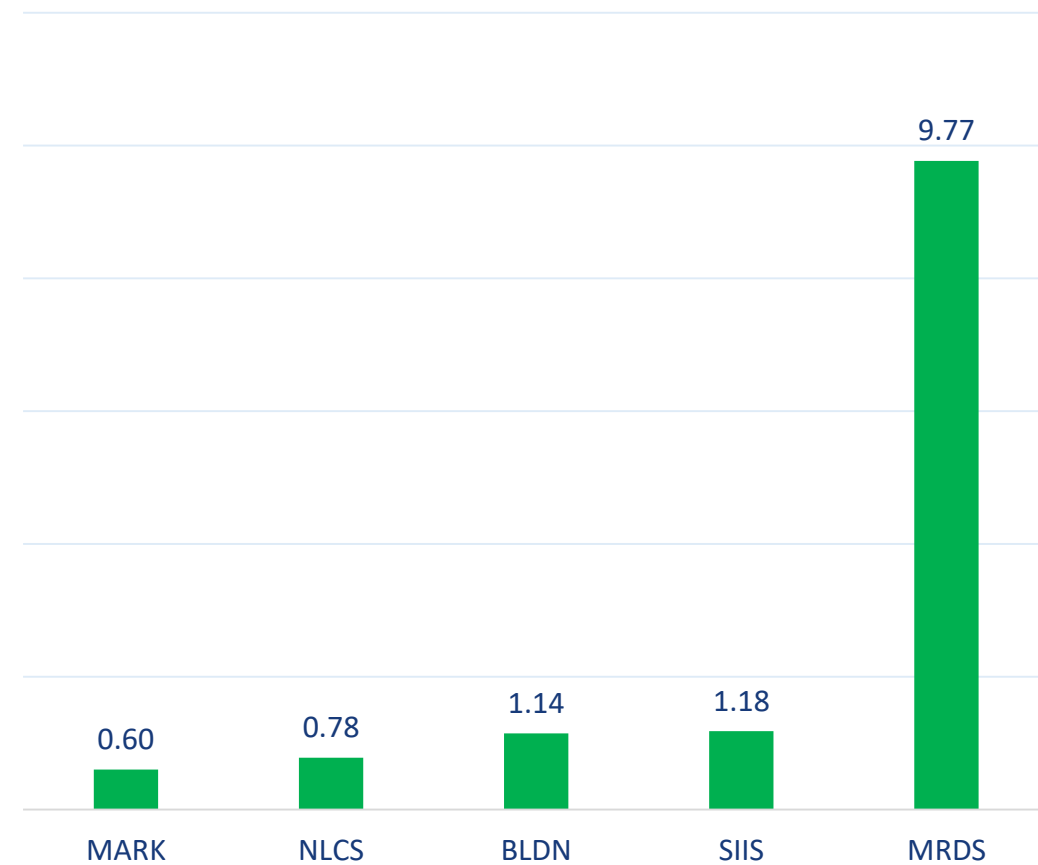
الجنسية	نسبة الشراء	نسبة البيع	الفرق
قطريون	74.48%	73.72%	0.76%
خليجيون	2.39%	2.32%	0.07%
عرب	13.28%	11.29%	1.99%
أجانب	9.85%	12.67%	-2.82%

أكثر 5 شركات بيعاً (بالصافي) من الأجانب لآخر جلسة



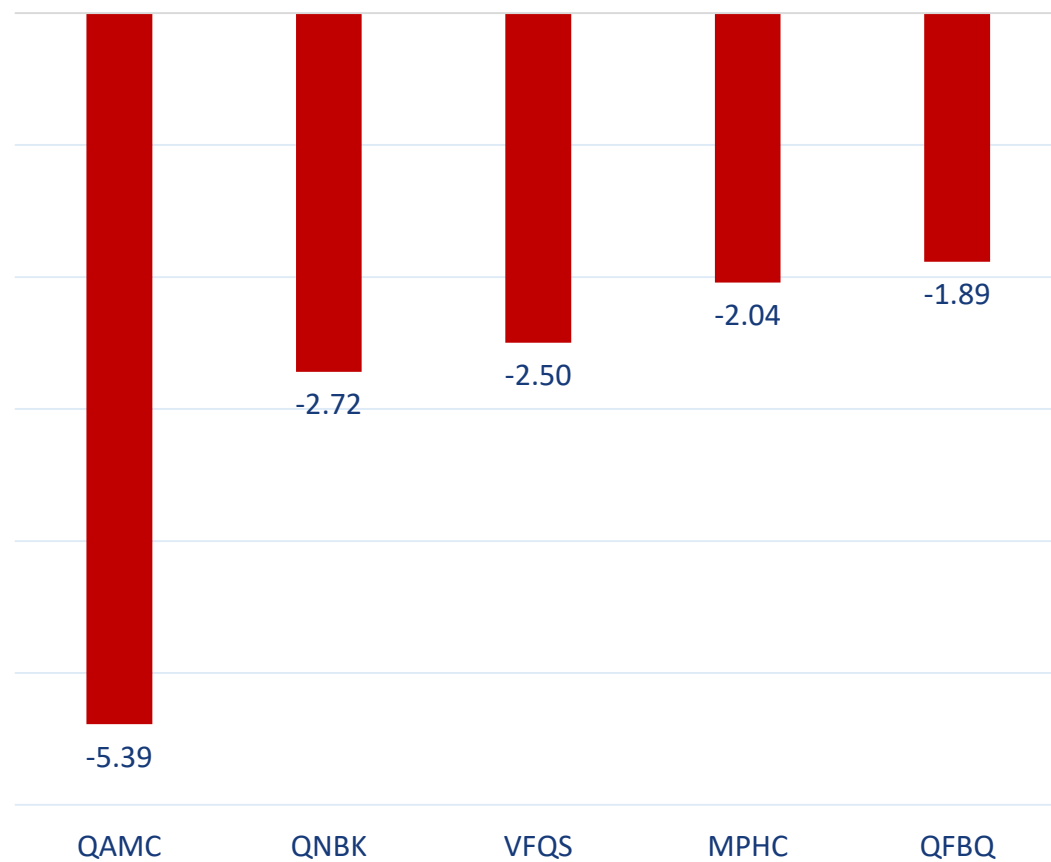
بالمليون سهم

أكثر 5 شركات شراءً (بالصافي) من الأجانب لآخر جلسة



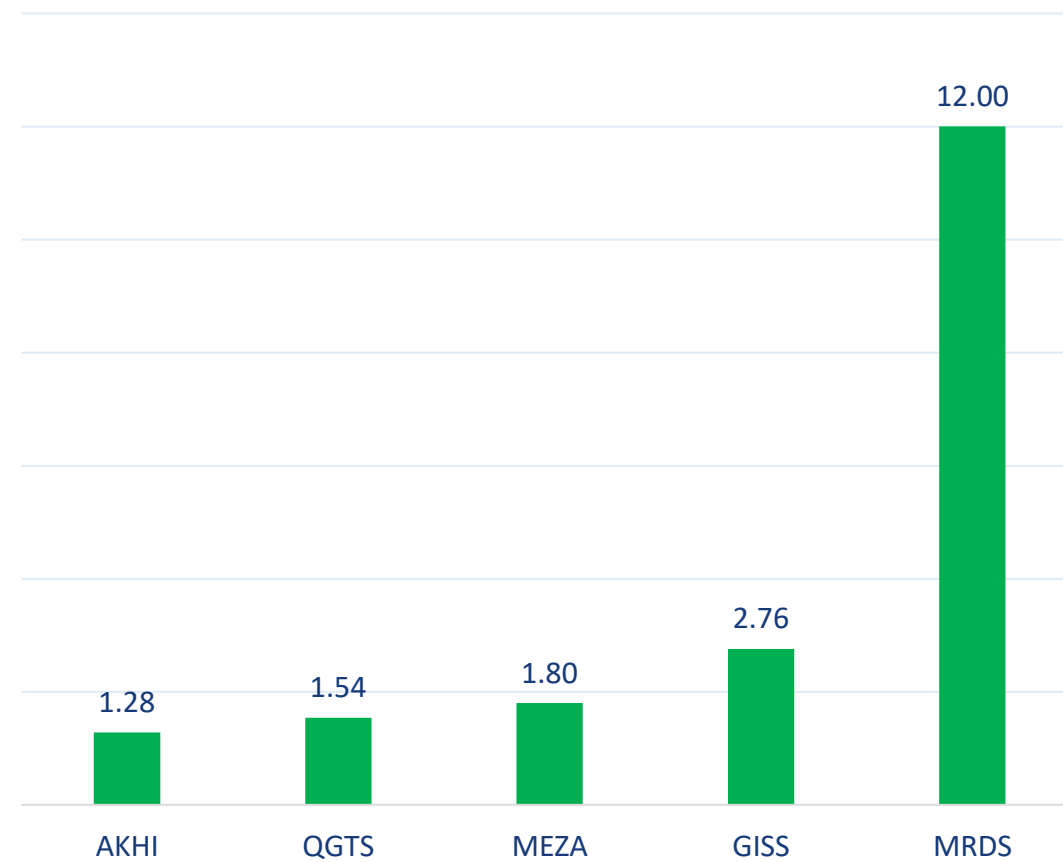
بالمليون سهم

أكثر 5 شركات بيعاً (بالصافي) من الأجانب لآخر 5 جلسات



بالمليون سهم

أكثر 5 شركات شراءً (بالصافي) من الأجانب لآخر 5 جلسات



بالمليون سهم

تعريفات

- الأرقام تمثل التغير بعدد الأسهم.
- التغير اليومي : صافي التغير بين جلستي تداول 29 و 26 أكتوبر.
- التغير لآخر 5 جلسات: مجموع صافي التغير اليومي لآخر 5 جلسات.
- التغير لآخر 10 جلسة: مجموع صافي التغير اليومي لآخر 10 جلسة.
- التغير لآخر 20 جلسة: مجموع صافي التغير اليومي لآخر 20 جلسة.

DISCLAIMER:

The information contained was obtained from various public sources believed to be reliable, but we do not guarantee its accuracy. Wasata Financial Securities makes no representations or warranties (express or implied) regarding the data and information provided and Wasata Financial Securities does not represent that the information content of this document is complete, or free from any error, not misleading, or fit for any particular purpose. This report document provides general information only. Neither the information nor any opinion expressed constitutes an offer or an invitation to make an offer, to buy or sell any securities or other investment products related to such securities or investments.

This report document contained is subject to change without prior notice. Wasata assumes no responsibility to update the information in this report document.



إعداد: دائرة المشورة بشأن الأوراق المالية


وساطة
WASATA
للأوراق المالية
FINANCIAL SECURITIES

+974 44498880

ramzi.qasmieh@Wasata.qa