



# التقرير اليومي لصافي التغير في نسب الملكية

جلسة 30 أكتوبر 2023

30-Oct												
الأجانب				دول مجلس التعاون				القطريين				رمز الشركة
التغير لآخر 20 جلسة	التغير لآخر 10 جلسات	التغير لآخر 5 جلسات	التغير اليومي	التغير لآخر 20 جلسة	التغير لآخر 10 جلسات	التغير لآخر 5 جلسات	التغير اليومي	التغير لآخر 20 جلسة	التغير لآخر 10 جلسات	التغير لآخر 5 جلسات	التغير اليومي	
-3,072,132	-3,774,240	-4,092,456	-1,189,178	-259,963	-170,916	60,595	-919	3,332,095	3,945,156	4,031,861	1,190,097	QNBK
-1,650,428	-1,731,035	-1,037,475	-369,618	-14,715	-19,305	-3,934	-2,877	1,665,143	1,750,340	1,041,409	372,495	المصرف
-5,957,375	-3,327,672	-2,267,344	-1,030,186	652,736	27,000	27,000	0	5,304,639	3,300,672	2,240,344	1,030,186	التجاري
2,897,790	2,183,714	-499,934	985,223	208,533	62,830	-198,990	-16,700	-3,106,323	-2,246,544	698,924	-968,523	الدوحة ب
0	0	0	0	123	123	0	0	-123	-123	0	0	الأهلي
-1,173,360	-943,355	-725,769	-173,868	-429,613	10,000	0	0	1,602,973	933,355	725,769	173,868	الدولي
-8,329,440	-4,381,757	-3,618,893	-3,320,098	-807,014	-116,607	-10,397	-47,867	9,136,454	4,498,364	3,629,290	3,367,965	الريان
1,207,424	77,969	-237,668	-354,436	-13,711	-2,111	219	-19,449	-1,193,713	-75,858	237,449	373,885	دخان
-369,704	214,750	1,225,578	3,000,839	-27,218	-97,657	-6,237	933	396,922	-117,093	-1,219,341	-3,001,772	الأول
-5,888,516	-4,038,012	363,713	-261,167	364,519	289,701	-109,423	-93	5,523,997	3,748,311	-254,290	261,260	الإجارة
457,919	-458,475	608,134	-54,997	36,938	22,299	12,906	31,130	-494,857	436,176	-621,040	23,867	دلالة
-4,704,751	-1,251,400	-1,227,917	-143,830	-772,530	-306,606	-66,817	-48,307	5,477,281	1,558,006	1,294,734	192,137	قطر وعمان
-1,239,914	-458,480	-77,907	-62,863	0	0	0	0	1,239,914	458,480	77,907	62,863	إنماء
16,598	-11,128	2,103	0	0	0	0	0	-16,598	11,128	-2,103	0	زاد
666,041	-34,142	-1,214,310	-821,370	5,137	-33,550	88,724	-32,076	-671,178	67,692	1,125,586	853,446	الطبية
-3,626,647	-678,454	211,364	-1,323,273	-807,606	82,535	408,425	401,034	4,434,253	595,919	-619,789	922,239	السلام
5,261,873	1,017,220	2,276,150	1,106,313	5,962	45,901	-559,099	-465,962	-5,267,835	-1,063,121	-1,717,051	-640,351	بلدنا
-824,221	-730,305	-569,453	-615,358	0	0	0	0	824,221	730,305	569,453	615,358	الرعاية
0	0	0	0	0	0	0	0	0	0	0	0	السيتما
-552,241	-648,261	-815,345	-488,325	-28,784	2,070	1,570	0	581,025	646,191	813,775	488,325	وقود
-1,480,686	181,519	76,222	-43,177	-9,859	-60,121	-65,980	-1,450	1,490,545	-121,398	-10,242	44,627	ودام
-382,833	-156,462	47,965	201,176	-239	-239	1,050	0	383,072	156,701	-49,015	-201,176	المناعي
-55,542	-19,784	852	-10,548	492	0	0	0	55,046	19,784	-852	10,548	الميرة
5,835,536	4,710,305	2,406,376	865,338	-18,387	-4,000	0	0	-5,817,149	-4,706,305	-2,406,376	-865,338	مبزة
-224,348	-49,004	3,734	466	-200,200	-200,000	0	0	424,548	249,004	-3,734	-466	التحويلية

30-Oct				دول مجلس التعاون				القطريين				رمز الشركة
الأجانب												
التغير لآخر 20 جلسة	التغير لآخر 10 جلسات	التغير لآخر 5 جلسات	التغير اليومي	التغير لآخر 20 جلسة	التغير لآخر 10 جلسات	التغير لآخر 5 جلسات	التغير اليومي	التغير لآخر 20 جلسة	التغير لآخر 10 جلسات	التغير لآخر 5 جلسات	التغير اليومي	
-1,194,919	-329,744	-114,515	39,863	0	0	0	0	1,192,945	329,744	114,515	-39,863	الإسمنت
1,132,458	672,467	395,464	304,513	-30,178	-61,080	2,550	0	-1,102,280	-611,387	-398,014	-304,513	صناعات
1,485,493	1,067,585	60,794	17,279	0	0	0	0	-1,485,493	-1,067,585	-60,794	-17,279	المستثمرين
678,408	628,781	426,023	-69,690	0	0	0	0	-678,408	-628,781	-426,023	69,690	كهرباء وماء
-1,576,243	-534,669	742,191	511,305	276,410	368,910	376,910	384,900	1,299,833	165,759	-1,119,101	-896,205	أعمال
6,615,521	8,030,276	3,201,464	931,328	-1,154,126	43,001	74,463	65,913	-5,461,395	-8,073,277	-3,275,927	-997,241	الخليج د
-6,129,929	-4,441,934	-3,065,707	-2,177,822	137,501	21,504	-68	-3,300	5,992,428	4,420,430	3,065,775	2,181,122	مسعيد
-4,106,583	-248,329	-335,712	1,146,334	-13,175	-15,321	-21,463	15,000	4,119,758	263,650	357,175	-1,161,334	إستثمار
-19,418,465	-11,399,087	-3,880,970	-445,093	1,012,515	241,551	70,123	-2,562	18,405,950	11,157,536	3,810,847	447,655	قامكو
-1,288,424	-1,128,280	-671,055	-383,881	-3,532,697	27,303	77,303	47,303	4,821,121	1,100,977	593,752	336,578	قطر ت
-102,364	4,787	10,070	25,233	1,000	1,000	1,000	1,000	101,364	-5,787	-11,070	-26,233	الدوحة ت
-44,224	-9,145	-9,145	-9,145	-10,000	-10,000	-10,000	-10,000	54,224	19,145	19,145	19,145	العامه
1,208,135	860,849	945,851	-377,203	45,904	24,184	24,184	24,184	-1,254,039	-885,033	-970,035	353,019	التكافلي
35,682	27,477	26,557	807	-31,570	-31,570	-31,570	0	-4,112	4,093	5,013	-807	الإسلامية ت
-54,875	11,050	14,450	8,950	0	0	0	0	54,875	-11,050	-14,450	-8,950	بيمة
65,773	-85,870	-33,350	-64,400	-1,000	0	0	0	-64,773	85,870	33,350	64,400	QLMI
10,825,042	1,819,087	536,074	1,490,634	519,779	262,941	-36,244	0	-11,344,821	-2,082,028	-499,830	-1,490,634	المتحدة
-2,000,724	461,861	1,021,612	920,688	14,355	30,025	25	0	1,986,369	-491,886	-1,021,637	-920,688	بروة
-434,853	-115,973	734,245	1,334,815	153,638	-64,192	103,007	82,151	281,215	180,165	-837,252	-1,416,966	إزدان
7,106,585	9,075,363	9,426,697	-2,581,385	-200,708	-24,508	-79,084	-294,965	-6,905,877	-9,050,855	-9,347,613	2,876,350	مزيا
-1,522,058	-737,848	-946,677	91,043	-1,008,000	-288,090	-138,153	0	2,530,058	1,025,938	1,084,830	-91,043	Ooredoo
8,128,040	4,070,048	-2,132,013	-103,902	-103,013	-14,675	14,826	14,000	-8,025,027	-4,055,373	2,117,187	89,902	فودافون
-1,838,257	-1,108,447	-460,895	-9,599	-169,750	-53,152	0	0	2,008,007	1,161,599	460,895	9,599	الملاحة
354,367	-227,302	-154,927	-372,509	25,000	20,000	20,000	0	-379,367	207,302	134,927	372,509	مخازن
-4,453,861	-5,416,096	1,751,011	152,923	115,691	211,546	-48,260	0	4,338,170	5,204,550	-1,702,751	-152,923	ناقلات

## قيم التداول حسب الجنسية للجلسة الماضية

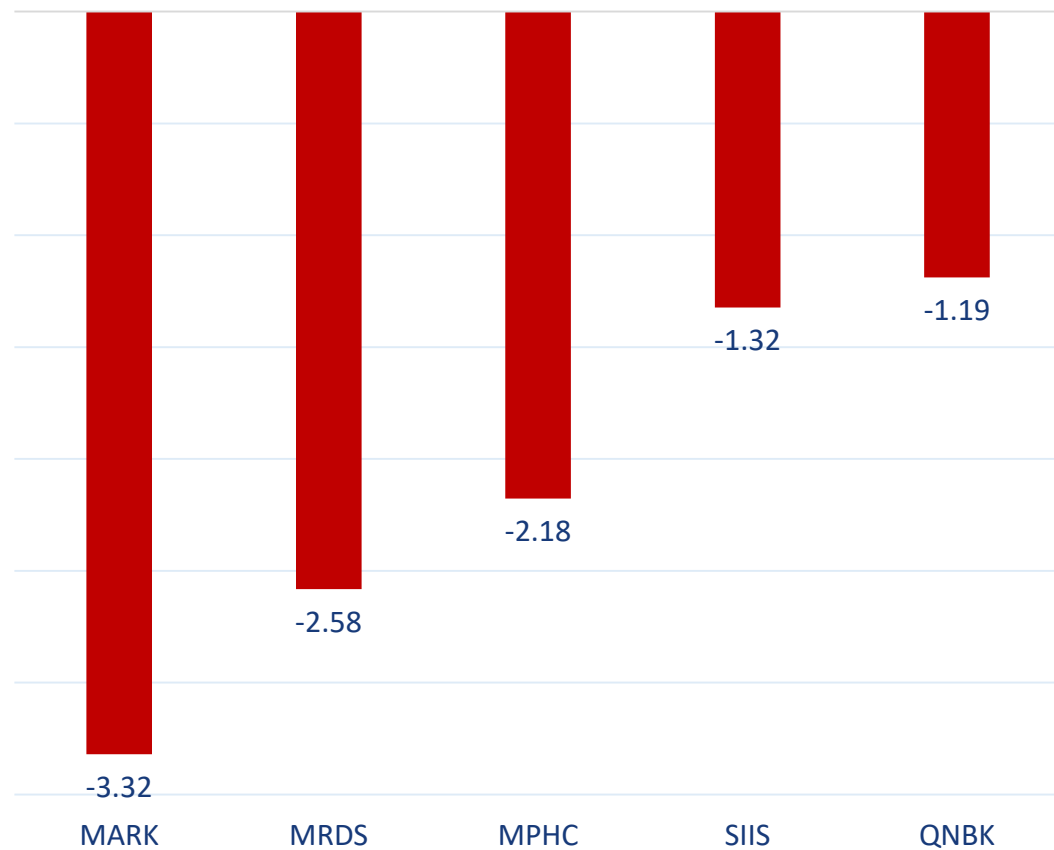
الجنسية	قيم الشراء	قيم البيع	الفرق
قطريون	581.07	541.76	39.31
خليجيون	26.49	10.71	15.77
عرب	101.64	94.11	7.53
أجانب	117.21	179.83	-62.62
المجموع	826.41	826.41	0.00

القيمة بالمليون ريال

## نسب التداول حسب الجنسية للجلسة الماضية

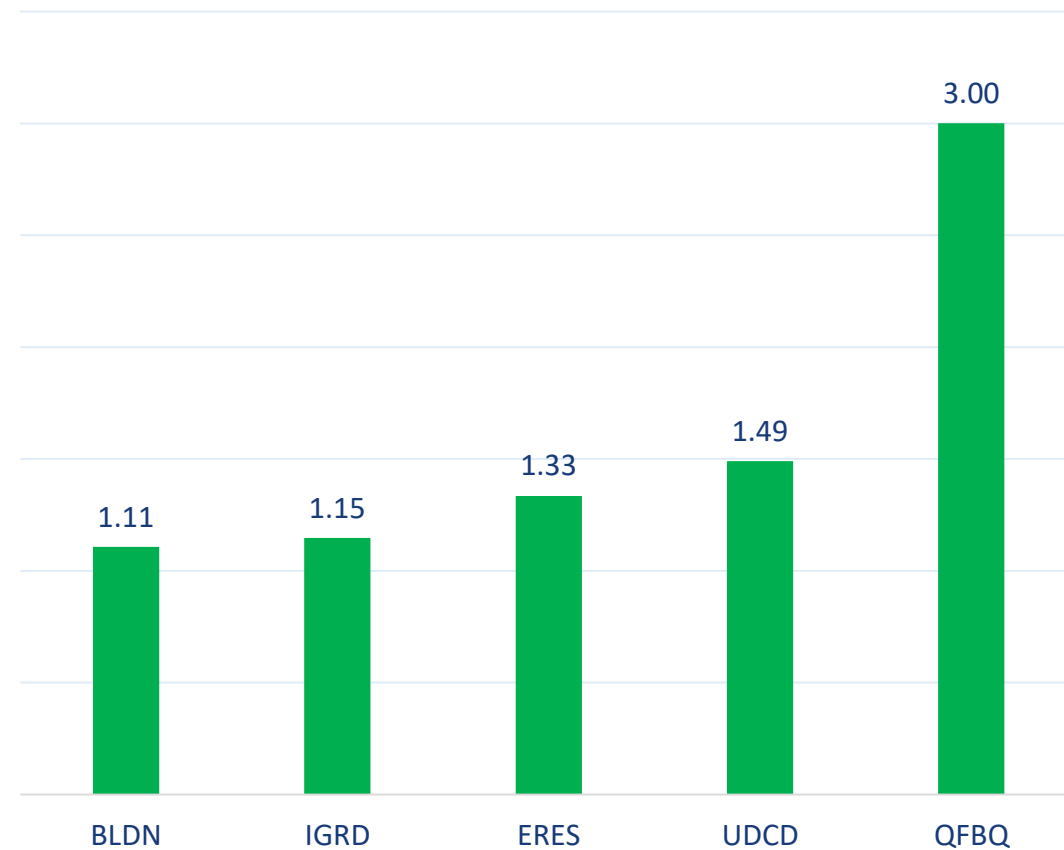
الفرق	نسبة البيع	نسبة الشراء	الجنسية
4.76%	65.56%	70.31%	قطريون
1.91%	1.30%	3.20%	خليجيون
0.91%	11.39%	12.30%	عرب
-7.58%	21.76%	14.18%	أجانب

أكثر 5 شركات بيعاً (بالصافي) من الأجانب لآخر جلسة



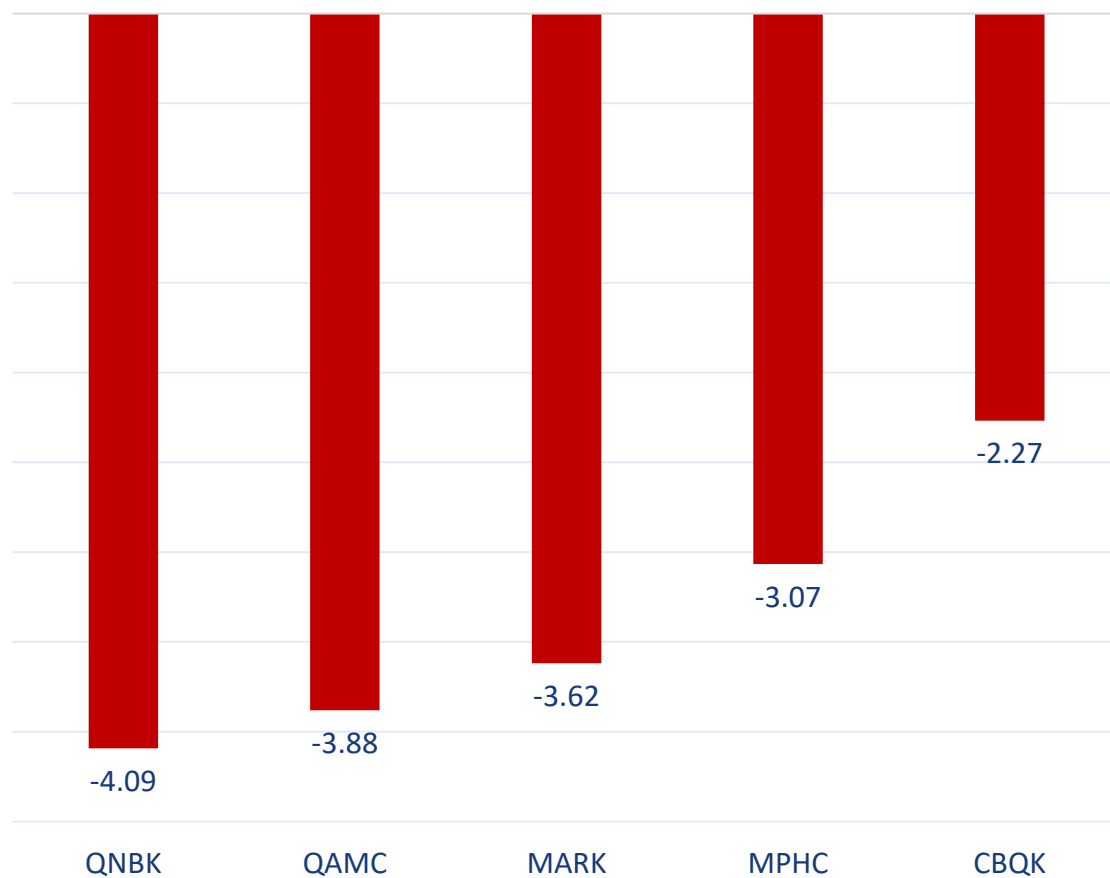
بالمليون سهم

أكثر 5 شركات شراءً (بالصافي) من الأجانب لآخر جلسة



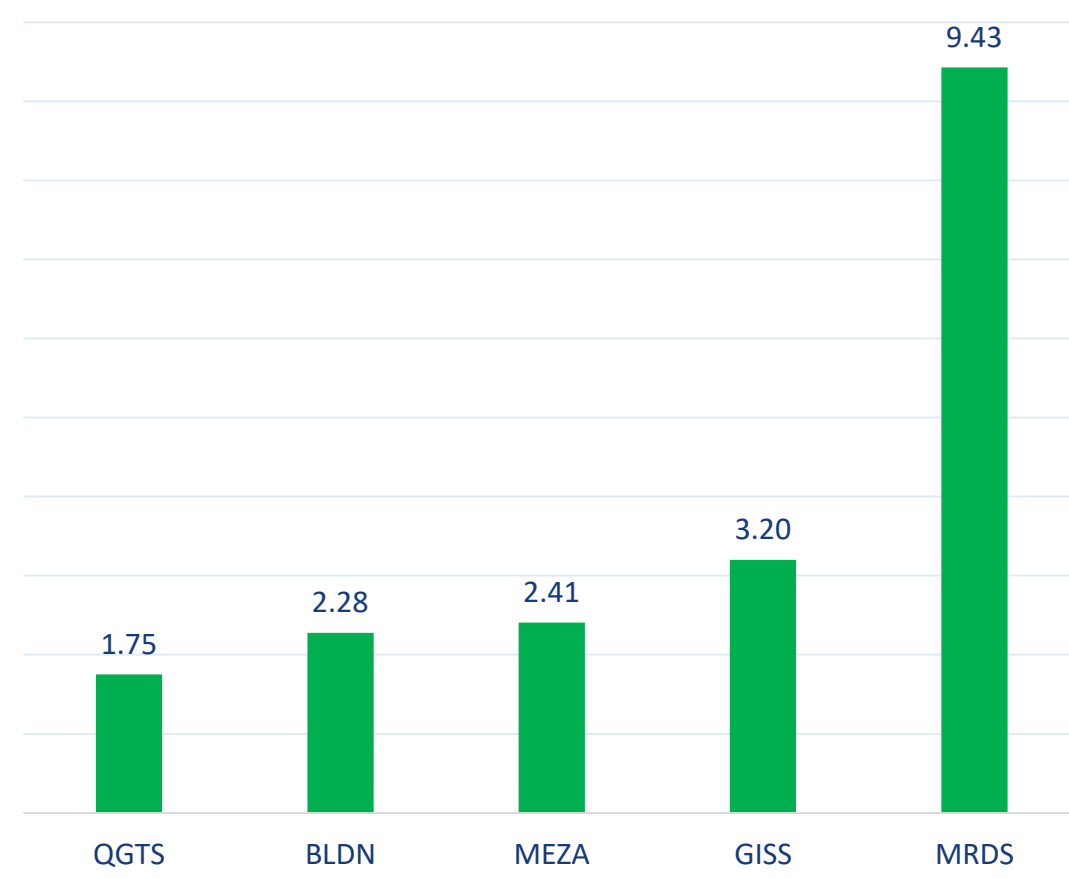
بالمليون سهم

أكثر 5 شركات بيعاً (بالصافي) من الأجانب لآخر 5 جلسات



بالمليون سهم

أكثر 5 شركات شراءً (بالصافي) من الأجانب لآخر 5 جلسات



بالمليون سهم

## تعريفات

- الأرقام تمثل التغير بعدد الأسهم.
- التغير اليومي : صافي التغير بين جلستي تداول 30 و 29 أكتوبر.
- التغير لآخر 5 جلسات: مجموع صافي التغير اليومي لآخر 5 جلسات.
- التغير لآخر 10 جلسة: مجموع صافي التغير اليومي لآخر 10 جلسة.
- التغير لآخر 20 جلسة: مجموع صافي التغير اليومي لآخر 20 جلسة.

### **DISCLAIMER:**

The information contained was obtained from various public sources believed to be reliable, but we do not guarantee its accuracy. Wasata Financial Securities makes no representations or warranties (express or implied) regarding the data and information provided and Wasata Financial Securities does not represent that the information content of this document is complete, or free from any error, not misleading, or fit for any particular purpose. This report document provides general information only. Neither the information nor any opinion expressed constitutes an offer or an invitation to make an offer, to buy or sell any securities or other investment products related to such securities or investments.

This report document contained is subject to change without prior notice. Wasata assumes no responsibility to update the information in this report document.





إعداد: دائرة المشورة بشأن الأوراق المالية

  
للأوراق المالية  
FINANCIAL SECURITIES

+974 44498880

ramzi.qasmieh@Wasata.qa