



# التقرير اليومي لصافي التغير في نسب الملكية

جلسة 5 أكتوبر 2023

5-Oct												رمز الشركة
الأجانب				دول مجلس التعاون				القطريين				
التغير لآخر 20 جلسة	التغير لآخر 10 جلسات	التغير لآخر 5 جلسات	التغير اليومي	التغير لآخر 20 جلسة	التغير لآخر 10 جلسات	التغير لآخر 5 جلسات	التغير اليومي	التغير لآخر 20 جلسة	التغير لآخر 10 جلسات	التغير لآخر 5 جلسات	التغير اليومي	
1,055,743	2,386,076	476,261	444,659	-62,760	2,382	14,423	14,423	-992,983	-2,388,458	-490,684	-459,082	QNBK
-857,912	-414,814	-136,907	59,897	62,952	19,002	6,277	700	794,960	395,812	130,630	-60,597	المصرف التجاري
-2,003,176	-3,262,882	-1,462,225	-467,794	722,311	1,444,622	722,311	0	1,280,865	1,818,260	739,914	467,794	الدوحة ب
-10,557,255	-3,937,437	-1,518,371	-1,797,274	36,687	55,458	42,729	2,699	10,520,568	3,881,979	1,475,642	1,794,575	الأهلي
7,910	0	0	0	0	0	0	0	-7,910	0	0	0	الدولي
-531,308	-429,758	-245,844	-306,242	-443,513	-889,126	-444,613	0	974,821	1,318,884	690,457	306,242	الريان
-9,615,163	-13,956,790	-5,318,532	-3,123,986	-584,148	-310,766	-128,690	-76,973	10,199,311	14,267,556	5,447,222	3,200,959	دخان
3,318,039	-5,459,044	-569,476	-721,845	1,024	12,582	-6,446	0	-3,319,063	5,446,462	575,922	721,845	الأول
465,347	1,703,217	907,274	-176,186	-31,399	-27,292	-35,688	11,000	-433,948	-1,675,925	-871,586	165,186	الإجارة
4,546,232	1,179,983	1,070,272	-930,882	551,268	631,302	295,151	0	-5,097,500	-1,811,285	-1,365,423	930,882	دلالة
1,592,736	1,504,481	748,520	-110,322	-34,108	14,322	13,161	0	-1,558,628	-1,518,803	-761,681	110,322	قطر وعمان
-5,213,192	-5,323,393	-3,548,280	-1,025,522	255,616	169,131	-35,490	566,808	4,957,576	5,154,262	3,583,770	458,714	إتماء
-316,430	209,831	118,288	122,739	0	0	0	0	316,430	-209,831	-118,288	-122,739	زاد
74,633	46,140	26,338	0	0	0	0	0	-74,633	-46,140	-26,338	0	الطبية
6,137,546	1,354,913	1,497,498	651,678	-184,263	-33,886	39,367	1,833	-5,953,283	-1,321,027	-1,536,865	-653,511	السلام
6,335,838	-2,774,537	-1,979,108	151,667	253,226	-1,303,349	-481,962	-18,304	-6,589,064	4,077,886	2,461,070	-133,363	بلدنا
2,053,104	2,093,567	1,250,856	178,162	163,832	193,130	88,169	0	-2,216,936	-2,286,697	-1,339,025	-178,162	الرعاية
-3,821,211	367,665	136,643	72,045	0	-54,046	-27,023	0	3,821,211	-313,619	-109,620	-72,045	السينما
-10	0	0	0	0	0	0	0	10	0	0	0	وقود
826,598	909,397	373,472	-22,034	-139,746	-142,439	-11,909	85	-686,852	-766,958	-361,563	21,949	ودام
-1,251,385	-3,639,993	-2,216,582	270,707	-19,000	-371,556	-224,560	0	1,270,385	4,011,549	2,441,142	-270,707	المناعي
-530,520	-585,924	-243,898	-22,337	0	0	0	0	530,520	585,924	243,898	22,337	الميرة
-168,665	-345,034	-87,884	-16,111	250	500	250	250	168,415	344,534	87,634	15,861	ميرة
6,201,358	2,685,081	1,406,570	927,045	-118,846	-8,343	-6,172	129	-6,082,512	-2,676,738	-1,400,398	-927,174	التحويلية
-43,292	-240,637	-100,160	-10,000	0	0	0	0	43,292	240,637	100,160	10,000	

5-Oct				دول مجلس التعاون				القطريين				رمز الشركة
الأجانب												
التغير لآخر 20 جلسة	التغير لآخر 10 جلسات	التغير لآخر 5 جلسات	التغير اليومي	التغير لآخر 20 جلسة	التغير لآخر 10 جلسات	التغير لآخر 5 جلسات	التغير اليومي	التغير لآخر 20 جلسة	التغير لآخر 10 جلسات	التغير لآخر 5 جلسات	التغير اليومي	
-665,948	-684,807	-367,229	-109,769	-1,111	-1,111	0	0	667,059	685,918	367,229	109,261	الإسمنت
-782,013	-2,440,171	-1,025,903	-163,739	-234,171	56,053	27,902	26,500	1,016,184	2,384,118	998,001	137,239	صناعات
-254,260	1,033,269	273,115	45,413	-3,459	-16,398	-10,761	0	257,719	-1,016,871	-262,354	-45,413	المستثمرين
842,556	439,698	-102,154	-14,750	630	1,000	0	0	-843,186	-440,698	102,154	14,750	كهرباء وماء
-4,097,976	-1,683,219	-735,061	-54,122	-91,943	-175,275	-88,500	0	4,189,919	1,858,494	823,561	54,122	أعمال
-5,249,936	-15,207,892	-6,982,860	-4,022,060	9,829	-14,140	824	-7,801	5,240,107	15,222,032	6,982,036	4,029,861	الخليج د
21,732,270	-4,676,074	-1,643,696	-806,907	30,130	-14,674	3,113	0	-21,762,400	4,690,748	1,640,583	806,907	مسيعيد
476,979	2,457,407	921,616	-521,480	-13,473	36,410	18,205	13,844	-463,506	-2,493,817	-939,821	507,636	إستثمار
1,037,097	1,211,958	141,982	-805,790	-268,479	-455,581	-217,010	60,000	-768,618	-756,377	75,028	745,790	قامكو
8,653,199	8,143,840	-642,281	-14,163	-448,500	-51,170	0	0	-8,204,699	-8,092,670	642,281	14,163	قطر ت
16,387	112,119	49,391	-10,000	-40,000	0	0	0	23,613	-112,119	-49,391	10,000	الدوحة ت
-5,187	41,798	40,143	421	0	0	0	0	5,187	-41,798	-40,143	-421	العامة
936,092	3,266,077	1,423,691	-353,528	34,159	106,156	60,058	0	-970,251	-3,372,233	-1,483,749	353,528	التكافلي
6,703	44,629	20,947	-3,270	0	0	0	0	-6,703	-44,629	-20,947	3,270	الإسلامية ت
47,365	-10,000	-5,000	-5,000	0	0	0	0	-47,365	10,000	5,000	5,000	بيمة
-80,123	29,766	112,667	-4,500	-56,176	-112,352	-56,176	0	136,299	82,586	-56,491	4,500	QLMI
1,644,266	2,385,621	604,655	32,409	103,156	71,302	-30,835	-31,600	-1,747,422	-2,456,923	-573,820	-809	المتحدة
-194,289	-894,558	-1,145,752	-1,051,776	-1,700	-500	0	0	195,989	895,058	1,145,752	1,051,776	بروة
337,866	62,763	-362,899	596,601	102,025	-97,449	63,075	0	-439,891	34,686	299,824	-596,601	إزدان
-1,401,965	919,318	86,183	-556,657	-198,078	350,957	-406,693	13,200	1,600,043	-1,270,275	320,510	543,457	مزايا
-2,224,935	-746,767	58,724	-25,581	-228,209	-434,619	-278,250	300	2,453,144	1,181,386	219,526	25,281	Ooredoo
-3,011,927	2,781,765	523,642	-216,489	-227,904	-182,984	-95,492	1,500	3,239,831	-2,598,781	-428,150	214,989	فودافون
3,806,228	683,506	106,110	-87,284	2,356	-29,521	-20,000	0	-3,808,584	-653,985	-86,110	87,284	الملاحة
540,394	1,017,733	324,209	-27,641	-21,636	2,790	1,395	0	-518,758	-1,020,523	-325,604	27,641	مخازن
9,099,005	3,759,344	1,337,367	-304,024	-680,011	-330,420	-114,460	-19,250	-8,418,994	-3,428,924	-1,222,907	323,274	ناقلات

## تداولات المطلعين في الأسبوع الماضي

الصافي	بيع	شراء	الشركة
31,500	0	31,500	مقدام
28,225	0	28,225	زاد
25,000	0	25,000	صناعات
-3,800	3,800	0	المحار
-5,338	5,338	0	إستثمار
-47,391	47,391	0	الملاحة
-83,056	83,056	0	الريان
-70,000	70,000	0	السلام
-155,360	155,360	0	العامة ت
-383,000	383,000	0	مزايا
-500,000	500,000	0	الدوحة ب

## قيم التداول حسب الجنسية للأسبوع الماضي

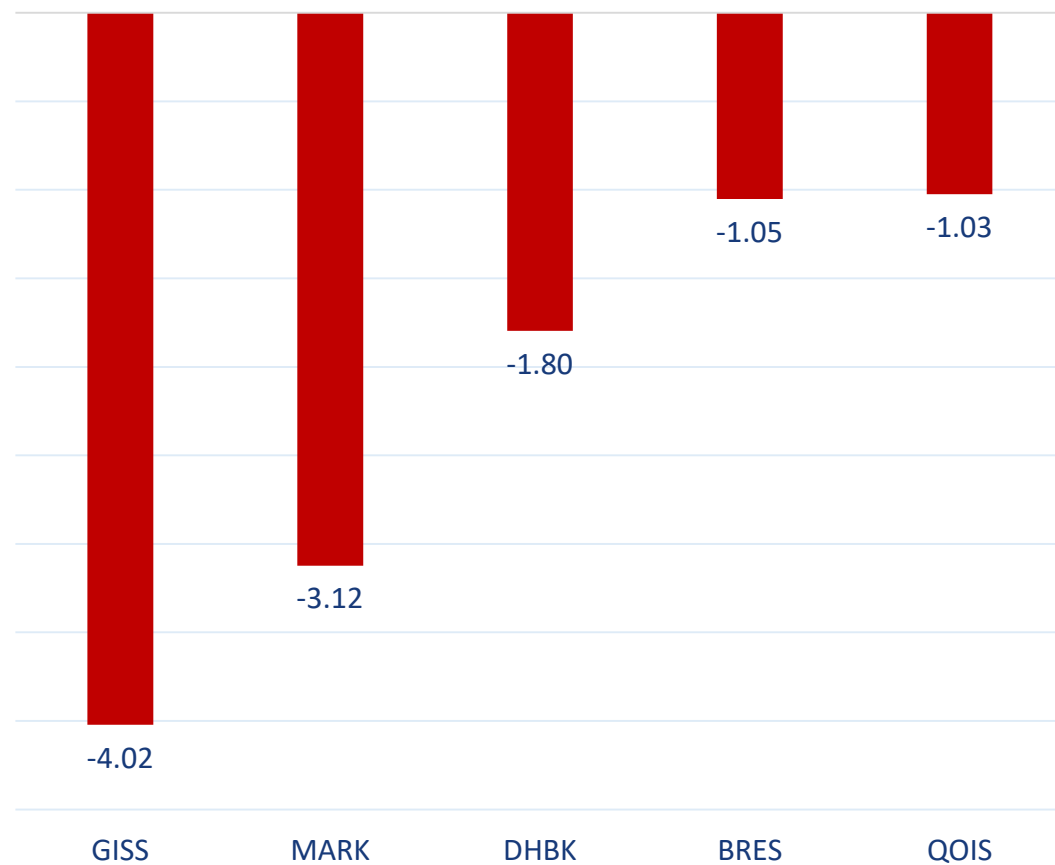
الجنسية	قيم الشراء	قيم البيع	الفرق
قطريون	1,610.72	1,560.22	50.50
خليجيون	91.47	59.29	32.18
عرب	229.23	227.91	1.32
أجانب	293.03	377.03	-84.00
المجموع	2,224.45	2,224.45	0.00

القيمة بالمليون ريال

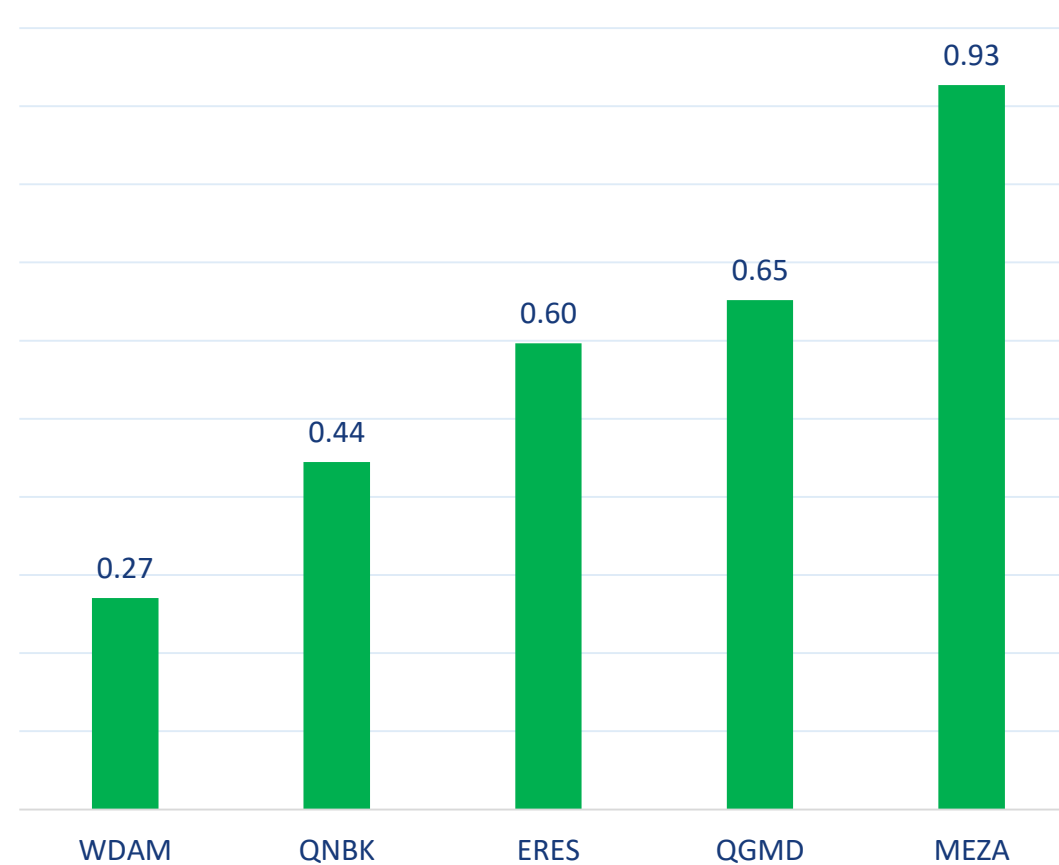
## تداولات المطلعين في الأسبوع الماضي

الفرق	نسبة البيع	نسبة الشراء	الجنسية
2.3%	70.14%	72.41%	قطريون
1.4%	2.67%	4.11%	خليجيون
0.1%	10.25%	10.31%	عرب
-3.8%	16.95%	13.17%	أجانب

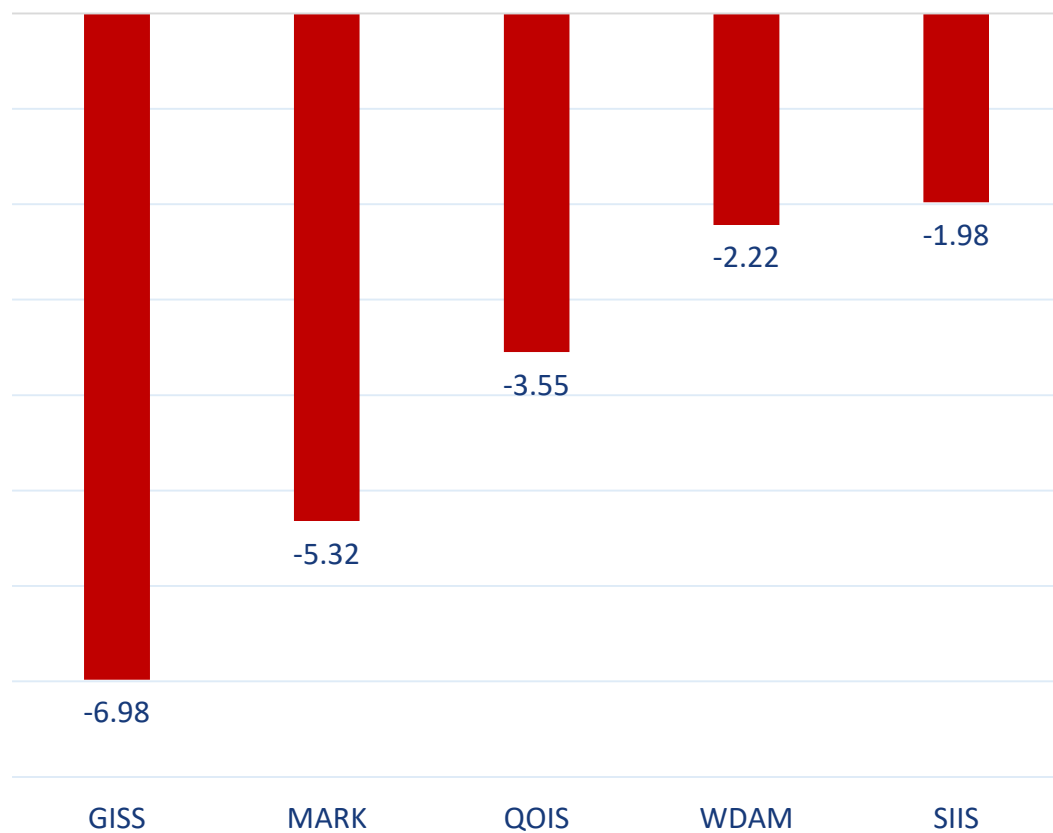
أكثر 5 شركات بيعاً (بالصافي) من الأجانب لآخر جلسة



أكثر 5 شركات شراءً (بالصافي) من الأجانب لآخر جلسة



أكثر 5 شركات بيعاً (بالصافي) من الأجانب لآخر 5 جلسات



بالمليون سهم

أكثر 5 شركات شراءً (بالصافي) من الأجانب لآخر 5 جلسات



بالمليون سهم



## تعريفات

- الأرقام تمثل التغير بعدد الأسهم.
- التغير اليومي : صافي التغير بين جلستي تداول 5 و 4 أكتوبر .
- التغير لآخر 5 جلسات: مجموع صافي التغير اليومي لآخر 5 جلسات.
- التغير لآخر 10 جلسة: مجموع صافي التغير اليومي لآخر 10 جلسة.
- التغير لآخر 20 جلسة: مجموع صافي التغير اليومي لآخر 20 جلسة.

### **DISCLAIMER:**

The information contained was obtained from various public sources believed to be reliable, but we do not guarantee its accuracy. Wasata Financial Securities makes no representations or warranties (express or implied) regarding the data and information provided and Wasata Financial Securities does not represent that the information content of this document is complete, or free from any error, not misleading, or fit for any particular purpose. This report document provides general information only. Neither the information nor any opinion expressed constitutes an offer or an invitation to make an offer, to buy or sell any securities or other investment products related to such securities or investments.

This report document contained is subject to change without prior notice. Wasata assumes no responsibility to update the information in this report document.



إعداد: دائرة المشورة بشأن الأوراق المالية

*W*  
وساطة  
**WASATA**  
للأوراق المالية  
FINANCIAL SECURITIES

+974 44498880

ramzi.qasmieh@Wasata.qa