



التقرير اليومي لصافي التغير في نسب الملكية

جلسة 01 نوفمبر 2023

1-Nov				دول مجلس التعاون				القطريين				رمز الشركة
الأجانب				دول مجلس التعاون				القطريين				
التغير لآخر 20 جلسة	التغير لآخر 10 جلسات	التغير لآخر 5 جلسات	التغير اليومي	التغير لآخر 20 جلسة	التغير لآخر 10 جلسات	التغير لآخر 5 جلسات	التغير اليومي	التغير لآخر 20 جلسة	التغير لآخر 10 جلسات	التغير لآخر 5 جلسات	التغير اليومي	
-2,909,963	-3,513,086	-3,525,472	238,575	-264,913	-175,866	54,331	-5,000	3,174,876	3,688,952	3,471,141	-233,575	QNBK
-2,258,250	-1,962,585	-1,159,618	-541,555	-15,462	-19,955	-2,727	0	2,273,712	1,982,540	1,162,345	541,555	المصرف
-5,960,010	-3,039,026	-2,941,365	-102,445	27,000	27,000	27,000	0	5,933,010	3,012,026	2,914,365	102,445	التجاري
2,400,406	2,170,001	741,750	163,105	299,503	195,340	3,200	0	-2,699,909	-2,365,341	-744,950	-163,105	الدوحة ب
0	0	0	0	123	123	0	0	-123	-123	0	0	الأهلي
-1,304,933	-1,101,863	-757,925	-53,433	15,000	10,000	0	0	1,289,933	1,091,863	757,925	53,433	الدولي
-13,011,850	-14,076,891	-9,161,436	-10,803	-724,908	-38,529	31,236	-5,710	13,736,758	14,115,420	9,130,200	16,513	الريان
1,148,344	-561,189	-425,714	-259,752	-7,332	1,987	4,652	333	-1,141,012	559,202	421,062	259,419	دخان
-1,134,814	-275,387	1,208,944	-263,370	-27,218	-12,157	-4,386	0	1,162,032	287,544	-1,204,558	263,370	الأول
-6,984,948	-1,680,761	-326,945	-80,222	151,918	-182,675	-121,921	-55,850	6,833,030	1,863,436	448,866	136,072	الإجارة
-407,982	284,258	514,092	-161,913	8,777	-2,237	12,176	0	399,205	-282,021	-526,268	161,913	دلالة
-2,729,693	-2,589,760	85,423	323,334	-193,000	-564,335	-48,307	0	2,922,693	3,154,095	-37,116	-323,334	قطر وعمان
-1,220,876	-213,825	-183,880	-58,571	0	0	0	0	1,220,876	213,825	183,880	58,571	إنماء
-10,377	1,353	1,339	0	0	0	0	0	10,377	-1,353	-1,339	0	زاد
435,764	462,431	568,973	-293,557	26,409	14,722	116,196	-59,138	-462,173	-477,153	-685,169	352,695	الطبية
-4,323,231	-739,365	-429,443	-2,900,455	-372,682	180,041	425,391	-18,400	4,695,913	559,324	4,052	2,918,855	السلام
3,667,391	1,147,877	1,999,477	-462,527	-38,448	25,901	-559,099	0	-3,628,943	-1,173,778	-1,440,378	462,527	بلدنا
-757,785	-759,421	-556,334	32,610	0	0	0	0	757,785	759,421	556,334	-32,610	الرعاية
0	0	0	0	0	0	0	0	0	0	0	0	السينما
-1,071,343	-1,121,800	-952,541	-212,701	-16,140	2,220	2,220	650	1,087,483	1,119,580	950,321	212,051	وقود
1,875,875	583,987	-50,078	-717,926	54,559	-104,616	-111,030	10,796	-1,930,434	-479,371	161,108	707,130	ودام
-207,379	99,539	373,119	114,706	-239	-239	1,050	0	207,618	-99,300	-374,169	-114,706	المناعي
-42,861	-20,150	-32,481	-18,572	492	0	0	0	42,369	20,150	32,481	18,572	الميرة
6,644,187	5,457,442	2,278,290	463,815	-15,227	-4,000	0	0	-6,628,960	-5,453,442	-2,278,290	-463,815	ميزة
-112,398	92,863	100,466	0	-200,200	0	0	0	312,598	-92,863	-100,466	0	التحويلية

1-Nov												رمز الشركة
الأجانب				دول مجلس التعاون				القطريين				
التغير لآخر 20 جلسة	التغير لآخر 10 جلسات	التغير لآخر 5 جلسات	التغير اليومي	التغير لآخر 20 جلسة	التغير لآخر 10 جلسات	التغير لآخر 5 جلسات	التغير اليومي	التغير لآخر 20 جلسة	التغير لآخر 10 جلسات	التغير لآخر 5 جلسات	التغير اليومي	
-1,146,755	-482,203	-52,852	-3,502	0	0	0	0	1,146,755	482,203	52,852	3,502	الإسمنت
2,157,032	179,591	1,071,320	586,244	-30,580	3,750	1,100	0	-2,126,452	-183,341	-1,072,420	-586,244	صناعات
1,288,544	727,514	-29,616	563,064	0	0	0	0	-1,288,544	-727,514	29,616	-563,064	المستثمرين
662,020	407,858	135,604	31,751	0	0	0	0	-662,020	-407,858	-135,604	-31,751	كهرباء وماء
-775,158	124,908	1,007,650	-5,452	-8,490	-4,490	11,610	0	783,648	-120,418	-1,019,260	5,452	أعمال
7,037,678	4,253,209	911,034	1,661,498	-1,150,083	-67,458	-34,158	-4,768	-5,887,595	-4,185,751	-876,876	-1,656,730	الخليج د
-6,941,166	-7,848,554	-5,871,804	-1,083,781	139,702	21,603	-68	0	6,801,464	7,826,951	5,871,872	1,083,781	مسعيد
-6,068,336	-2,120,458	-1,106,745	-53,647	236,641	238,856	232,714	235,427	5,831,695	1,881,602	874,031	-181,780	إستثمار
-19,450,514	-9,789,685	-1,552,748	546,809	1,002,873	227,789	-31,650	12,286	18,447,641	9,561,896	1,584,398	-559,095	قامكو
-996,192	-1,250,590	-727,009	-18,895	-3,582,697	-22,697	27,303	0	4,578,889	1,273,287	699,706	18,895	قطر ت
-123,351	-16,200	-1,417	0	1,000	1,000	1,000	0	122,351	15,200	417	0	الدوحة ت
-49,851	-14,772	-14,772	-3,603	-10,000	-10,000	-10,000	0	59,851	24,772	24,772	3,603	العامه
-48,745	462,171	-488,470	20,164	20,615	44,816	44,816	-18,897	28,130	-506,987	443,654	-1,267	التكافلي
-43,232	-27,220	-51,740	-1,350	-31,570	-31,570	0	0	74,802	58,790	51,740	1,350	الإسلامية ت
-50,045	16,880	19,280	4,830	0	0	0	0	50,045	-16,880	-19,280	-4,830	بيمة
31,592	-110,635	-61,165	-18,170	0	0	0	0	-31,592	110,635	61,165	18,170	QLMI
8,101,700	-2,292	1,121,789	-609,450	519,079	212,941	-36,647	0	-8,620,779	-210,649	-1,085,142	609,450	المتحدة
-1,595,055	1,180,428	1,439,920	101,895	14,355	30,025	25	0	1,580,700	-1,210,453	-1,439,945	-101,895	بروة
844,609	1,082,066	2,772,373	791,810	26,209	-129,208	34,991	-25,130	-870,818	-952,858	-2,807,364	-766,680	إزدان
5,291,477	6,477,123	6,091,230	1,281,897	166,972	-34,195	-209,149	0	-5,458,449	-6,442,928	-5,882,081	-1,281,897	مزايا
-1,921,618	-1,441,325	-1,177,481	72,957	-980,761	-260,551	27,539	0	2,902,379	1,701,876	1,149,942	-72,957	Ooredoo
6,242,989	1,748,616	-3,090,601	786,826	-6,021	-23,385	14,826	0	-6,236,968	-1,725,231	3,075,775	-786,826	فودافون
-2,074,954	-924,004	72,094	77,860	-149,750	250	0	0	2,224,704	923,754	-72,094	-77,860	الملاحه
209,659	-272,970	-150,515	-54,036	25,000	20,000	20,000	0	-234,659	252,970	130,515	54,036	مخازن
-5,576,489	-3,008,271	2,145,879	280,743	297,901	311,073	96,540	83,200	5,278,588	2,697,198	-2,242,419	-363,943	ناقلات

قيم التداول حسب الجنسية للجلسة الماضية

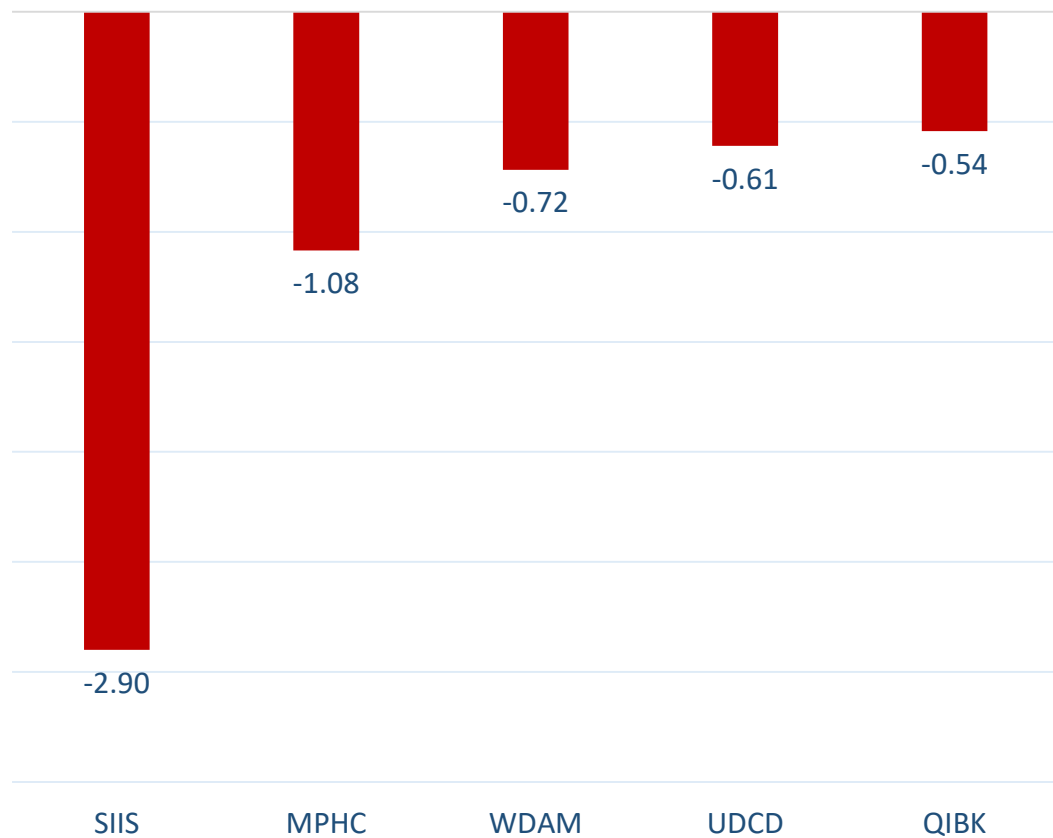
الجنسية	قيم الشراء	قيم البيع	الفرق
قطريون	278.06	281.24	-3.18
خليجيون	24.55	14.21	10.34
عرب	54.86	49.19	5.67
أجانب	75.67	88.49	-12.82
المجموع	433.13	433.13	0.00

القيمة بالمليون ريال

نسب التداول حسب الجنسية للجلسة الماضية

الجنسية	نسبة الشراء	نسبة البيع	الفرق
قطريون	64.20%	64.93%	-0.73%
خليجيون	5.67%	3.28%	2.39%
عرب	12.67%	11.36%	1.31%
أجانب	17.47%	20.43%	-2.96%

أكثر 5 شركات بيعاً (بالصافي) من الأجانب لآخر جلسة



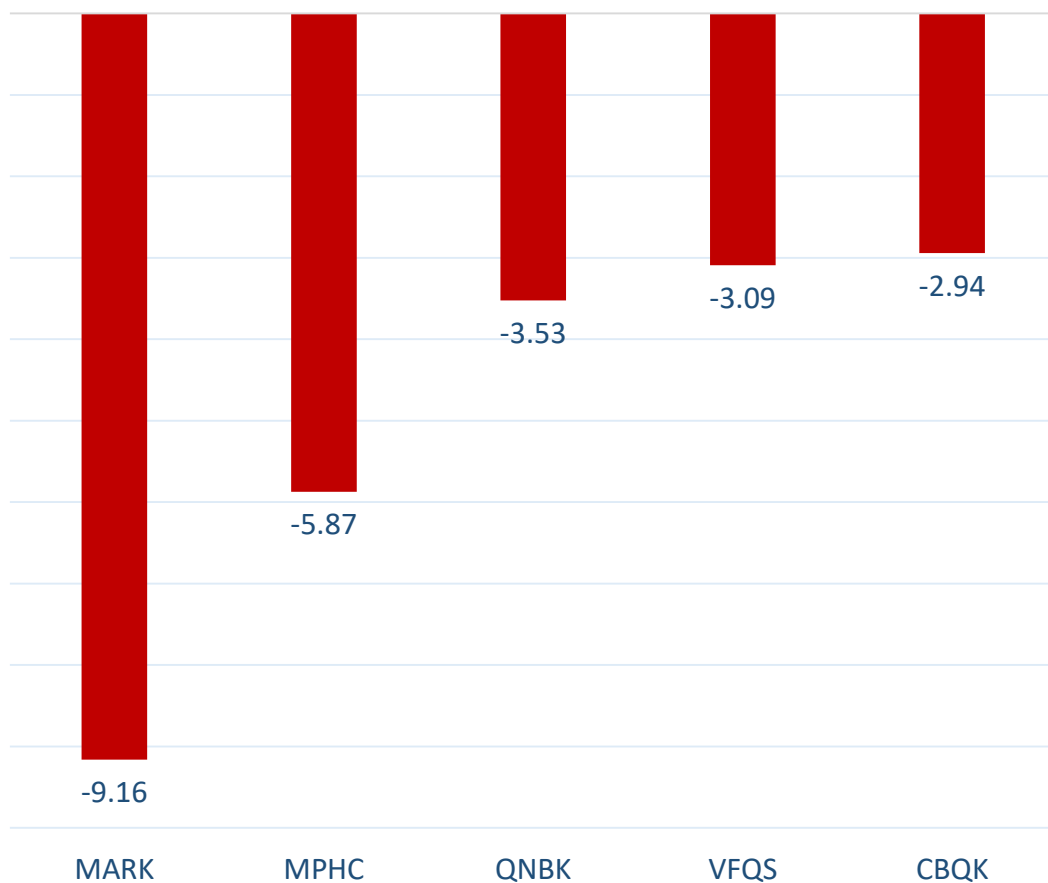
بالمليون سهم

أكثر 5 شركات شراءً (بالصافي) من الأجانب لآخر جلسة



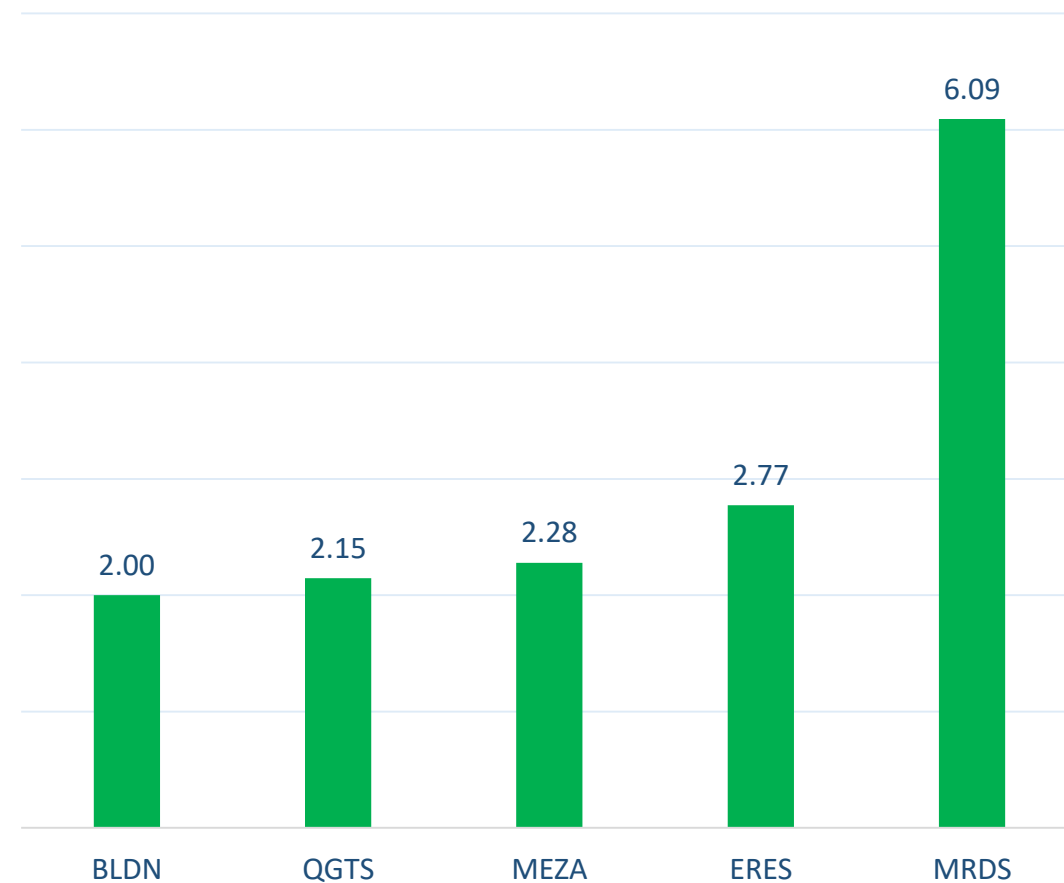
بالمليون سهم

أكثر 5 شركات بيعاً (بالصافي) من الأجانب لآخر 5 جلسات



بالمليون سهم

أكثر 5 شركات شراءً (بالصافي) من الأجانب لآخر 5 جلسات



بالمليون سهم

تعريفات

- الأرقام تمثل التغير بعدد الأسهم.
- التغير اليومي : صافي التغير بين جلستي تداول 1 نوفمبر و 31 أكتوبر.
- التغير لآخر 5 جلسات: مجموع صافي التغير اليومي لآخر 5 جلسات.
- التغير لآخر 10 جلسة: مجموع صافي التغير اليومي لآخر 10 جلسة.
- التغير لآخر 20 جلسة: مجموع صافي التغير اليومي لآخر 20 جلسة.

DISCLAIMER:

The information contained was obtained from various public sources believed to be reliable, but we do not guarantee its accuracy. Wasata Financial Securities makes no representations or warranties (express or implied) regarding the data and information provided and Wasata Financial Securities does not represent that the information content of this document is complete, or free from any error, not misleading, or fit for any particular purpose. This report document provides general information only. Neither the information nor any opinion expressed constitutes an offer or an invitation to make an offer, to buy or sell any securities or other investment products related to such securities or investments.

This report document contained is subject to change without prior notice. Wasata assumes no responsibility to update the information in this report document.



إعداد: دائرة المشورة بشأن الأوراق المالية


وساطة
WASATA
للأوراق المالية
FINANCIAL SECURITIES

+974 44498880

ramzi.qasmieh@Wasata.qa