



التقرير اليومي لصافي التغير في نسب الملكية

جلسة 05 نوفمبر 2023

5-Nov												
الأجانب				دول مجلس التعاون				القطريين				رمز الشركة
التغير لآخر 20 جلسة	التغير لآخر 10 جلسات	التغير لآخر 5 جلسات	التغير اليومي	التغير لآخر 20 جلسة	التغير لآخر 10 جلسات	التغير لآخر 5 جلسات	التغير اليومي	التغير لآخر 20 جلسة	التغير لآخر 10 جلسات	التغير لآخر 5 جلسات	التغير اليومي	
-3,034,296	-3,574,391	-630,859	-66,417	-284,336	57,342	-10,869	0	3,318,632	3,517,049	641,728	66,417	QNBK
-2,138,256	-1,291,790	-658,707	249,213	-23,683	-11,455	-10,398	-7,521	2,161,939	1,303,245	669,105	-241,692	المصرف
-5,932,007	-4,061,576	-2,147,458	32,774	27,000	27,000	0	0	5,905,007	4,034,576	2,147,458	-32,774	التجاري
3,233,835	-3,699,827	100,579	-219,449	402,654	58,491	72,451	53,151	-3,636,489	3,641,336	-173,030	166,298	الدوحة ب
598	598	598	598	123	123	0	0	-721	-721	-598	-598	الأهلي
-670,444	-538,218	130,610	120,213	15,000	5,000	0	0	655,444	533,218	-130,610	-120,213	الدولي
-4,079,414	-5,790,075	-2,671,380	5,092,722	-720,675	-78,153	-71,404	-48,018	4,800,089	5,868,228	2,742,784	-5,044,704	الريان
1,822,146	-636,602	-164,278	252,232	-5,851	7,133	-12,535	88	-1,816,295	629,469	176,813	-252,320	دخان
-948,369	306,908	2,566,291	468,343	-28,669	18,648	23,618	-17,315	977,038	-325,556	-2,589,909	-451,028	الأول
-5,292,879	-691,682	-331,103	1,437,485	267,447	-193,278	-23,949	32,000	5,025,432	884,960	355,052	-1,469,485	الإجارة
-873,896	99,901	-341,480	-106,900	25,176	-4,887	41,130	10,000	848,720	-95,014	300,350	96,900	دلالة
-1,775,420	-2,577,185	-634,153	894,292	-752,952	-513,312	4,078	37,777	2,528,372	3,090,497	630,075	-932,069	قطر وعمان
-1,551,382	-223,819	-259,289	-222,252	0	0	0	0	1,551,382	223,819	259,289	222,252	إنماء
-9,757	2,773	670	1,441	0	0	0	0	9,757	-2,773	-670	-1,441	زاد
-164,138	-425,671	-335,212	-436,303	216,480	341,967	208,100	125,085	-52,342	83,704	127,112	311,218	الطبية
-5,012,984	-2,989,556	-3,669,478	-1,563,840	-894,251	-208,334	-148,839	-497,353	5,907,235	3,197,890	3,818,317	2,061,193	السلام
1,365,301	1,190,649	-281,033	554,543	-157,284	-58,099	-464,962	1,000	-1,208,017	-1,132,550	745,995	-555,543	بلدنا
-941,215	-684,552	-711,451	-13,304	0	0	0	0	941,215	684,552	711,451	13,304	الرعاية
0	0	0	0	0	0	0	0	0	0	0	0	السينما
-737,337	-852,560	-509,478	633,033	-4,499	14,246	12,676	12,476	741,836	838,314	496,802	-645,509	وقود
1,790,947	1,121,083	143,285	-583,861	25,859	39,522	-45,945	0	-1,816,806	-1,160,605	-97,340	583,861	ودام
-37,047	239,828	437,037	22,950	-239	-239	0	0	37,286	-239,589	-437,037	-22,950	المناعي
1,312	71,458	6,610	-19,652	-808	0	0	0	-504	-71,458	-6,610	19,652	الميرة
6,809,179	5,294,338	3,366,901	1,125,816	-18,356	0	0	0	-6,790,823	-5,294,338	-3,366,901	-1,125,816	ميزة
55,352	253,203	248,216	-59,768	-200,200	0	0	0	144,848	-253,203	-248,216	59,768	التحويلية

5-Nov				دول مجلس التعاون				القطريين				رمز الشركة
الأجانب												
التغير لآخر 20 جلسة	التغير لآخر 10 جلسات	التغير لآخر 5 جلسات	التغير اليومي	التغير لآخر 20 جلسة	التغير لآخر 10 جلسات	التغير لآخر 5 جلسات	التغير اليومي	التغير لآخر 20 جلسة	التغير لآخر 10 جلسات	التغير لآخر 5 جلسات	التغير اليومي	
-968,895	-440,325	-153,981	-98,785	0	0	0	0	968,895	440,325	153,981	98,785	الإسمنت
3,458,026	1,207,421	1,682,265	157,051	-58,580	3,550	1,000	0	-3,399,446	-1,210,971	-1,683,265	-157,051	صناعات
869,226	-364,072	-411,396	163,768	0	0	0	0	-869,226	364,072	411,396	-163,768	المستثمرين
1,125,834	760,751	397,341	260,812	400	400	400	0	-1,126,234	-761,151	-397,741	-260,812	كهرباء وماء
-721,835	40,345	618,806	-148,347	-8,490	-4,490	11,500	0	730,325	-35,855	-630,306	148,347	أعمال
10,106,894	2,529,442	288,112	353,079	-1,042,814	11,942	-27,608	-900	-9,064,080	-2,541,384	-260,504	-352,179	الخليج د
-4,669,423	-5,597,392	-3,177,310	1,848,028	889,702	771,603	746,700	0	3,779,721	4,825,789	2,430,610	-1,848,028	مسيعيد
-3,653,249	85,842	1,558,605	1,158,085	231,254	231,658	261,979	-7,198	3,421,995	-317,500	-1,820,584	-1,150,887	إستثمار
-18,365,464	-7,806,355	-475,682	-558,665	820,117	105,033	-191,080	-122,626	17,545,347	7,701,322	666,762	681,291	قامكو
-53,061	-283,764	277,273	966,273	-3,554,697	5,303	25,303	28,000	3,607,758	278,461	-302,576	-994,273	قطر ت
-29,127	42,933	65,204	11,688	-118,628	-118,628	-118,628	-33,688	147,755	75,695	53,424	22,000	الدوحة ت
-50,272	-14,772	-14,772	0	-10,000	-10,000	-10,000	0	60,272	24,772	24,772	0	العامة
330,443	608,886	-569,781	279,734	-24,201	0	0	-44,816	-306,242	-608,886	569,781	-234,918	التكافلي
-65,981	-54,779	-79,528	-17,563	-31,570	-31,570	0	0	97,551	86,349	79,528	17,563	الإسلامية ت
-44,979	16,946	13,846	66	0	0	0	0	44,979	-16,946	-13,846	-66	بيمة
-726,214	-734,822	-761,972	-587,852	19,400	19,400	19,400	20,000	706,814	715,422	742,572	567,852	QLMI
6,228,572	-337,882	1,135,522	840,365	548,779	99,385	0	0	-6,777,351	238,497	-1,135,522	-840,365	المتحدة
911,266	2,332,452	2,523,262	409,309	25	-29,975	-30,000	-30,000	-911,291	-2,302,477	-2,493,262	-379,309	بروة
2,501,658	2,955,860	3,836,713	2,442,690	335,228	198,517	333,166	-64,372	-2,836,886	-3,154,377	-4,169,879	-2,378,318	إزدان
1,572,182	2,296,384	-9,349,531	-4,145,707	284,142	-155,913	-98,028	181,429	-1,856,324	-2,140,471	9,447,559	3,964,278	مزايا
-1,900,408	-1,580,817	-667,289	95,368	-981,061	-260,551	27,539	0	2,881,469	1,841,368	639,750	-95,368	Ooredoo
6,930,875	-831,559	167,048	926,863	-37,252	-47,108	-15,731	-29,731	-6,893,623	878,667	-151,317	-897,132	فودافون
-1,798,685	-949,642	-65,550	-65,651	-149,750	250	0	0	1,948,435	949,392	65,550	65,651	الملاحه
222,631	-265,219	-393,181	227,880	20,000	20,000	0	0	-242,631	245,219	393,181	-227,880	مخازن
-2,808,092	3,962,680	3,400,058	2,167,834	302,651	-3,760	85,500	-14,500	2,505,441	-3,958,920	-3,485,558	-2,153,334	ناقلات

قيم التداول حسب الجنسية للجلسة الماضية

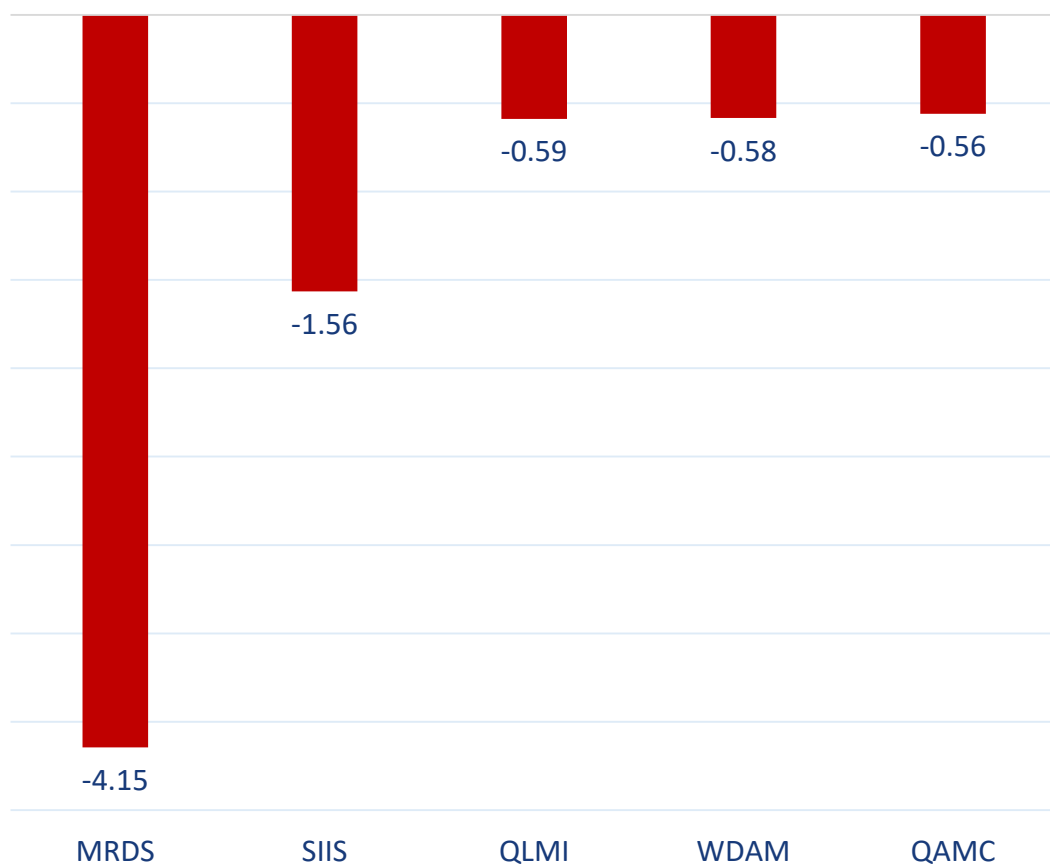
الفرق	قيم البيع	قيم الشراء	الجنسية
-51.93	555.73	503.80	قطريون
21.11	10.99	32.10	خليجيون
9.12	84.77	93.88	عرب
21.71	40.37	62.07	أجانب
0.00	691.85	691.85	المجموع

القيمة بالمليون ريال

نسب التداول حسب الجنسية للجلسة الماضية

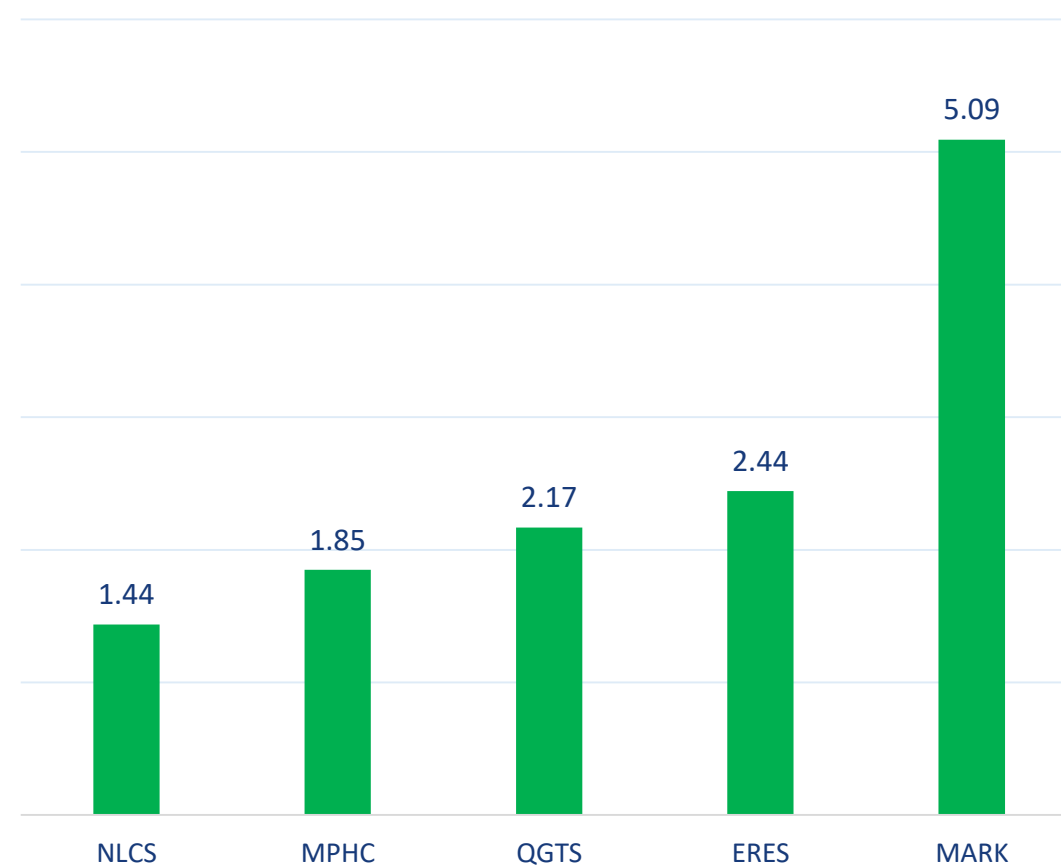
الجنسية	نسبة الشراء	نسبة البيع	الفرق
قطريون	72.82%	80.26%	-7.44%
خليجيون	4.64%	1.59%	3.05%
عرب	13.57%	12.25%	1.32%
أجانب	8.97%	5.84%	3.14%

أكثر 5 شركات بيعاً (بالصافي) من الأجانب لآخر جلسة



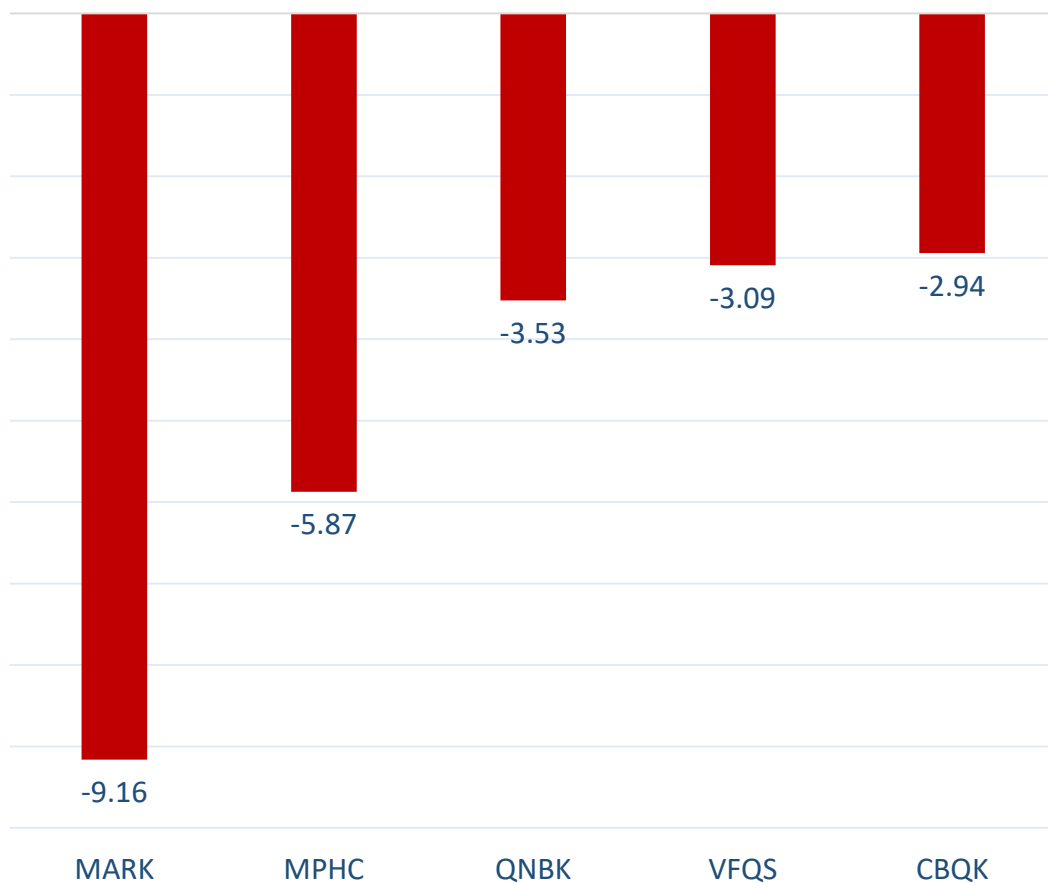
بالمليون سهم

أكثر 5 شركات شراءً (بالصافي) من الأجانب لآخر جلسة



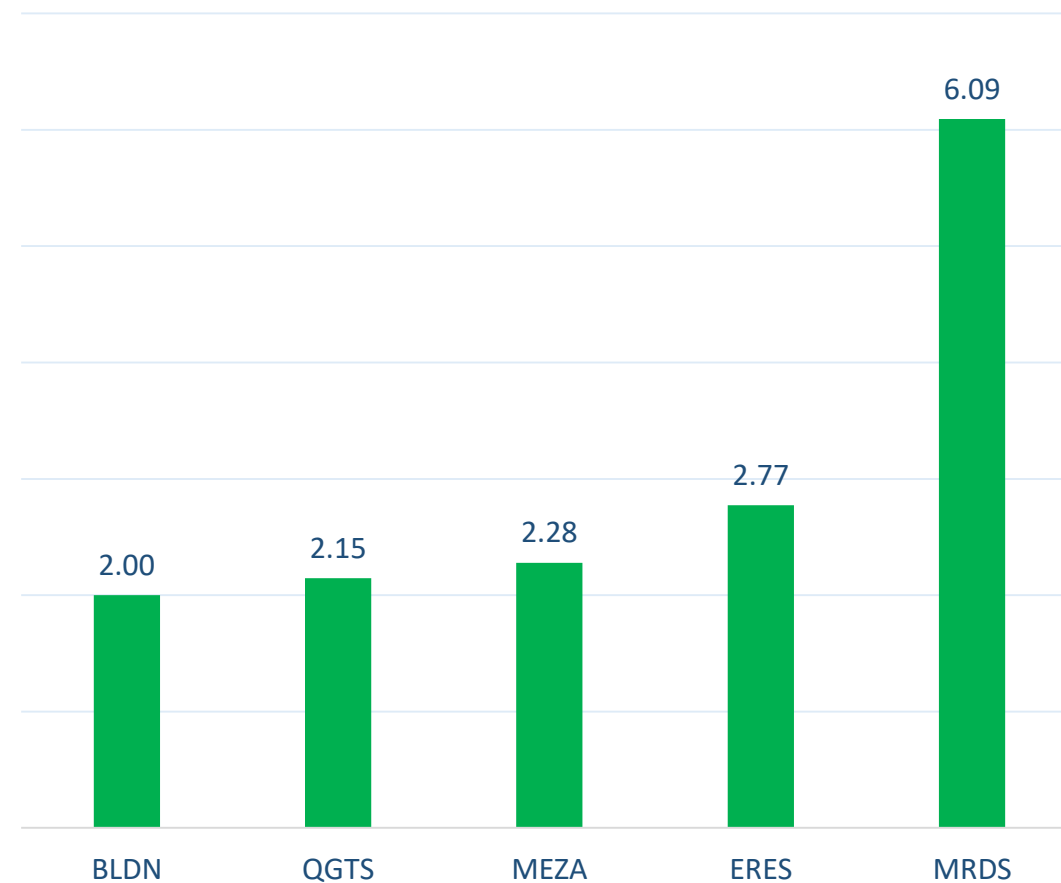
بالمليون سهم

أكثر 5 شركات بيعاً (بالصافي) من الأجانب لآخر 5 جلسات



بالمليون سهم

أكثر 5 شركات شراءً (بالصافي) من الأجانب لآخر 5 جلسات



بالمليون سهم

تعريفات

- الأرقام تمثل التغير بعدد الأسهم.
- التغير اليومي : صافي التغير بين جلستي تداول 5 و 2 نوفمبر.
- التغير لآخر 5 جلسات: مجموع صافي التغير اليومي لآخر 5 جلسات.
- التغير لآخر 10 جلسة: مجموع صافي التغير اليومي لآخر 10 جلسة.
- التغير لآخر 20 جلسة: مجموع صافي التغير اليومي لآخر 20 جلسة.

DISCLAIMER:

The information contained was obtained from various public sources believed to be reliable, but we do not guarantee its accuracy. Wasata Financial Securities makes no representations or warranties (express or implied) regarding the data and information provided and Wasata Financial Securities does not represent that the information content of this document is complete, or free from any error, not misleading, or fit for any particular purpose. This report document provides general information only. Neither the information nor any opinion expressed constitutes an offer or an invitation to make an offer, to buy or sell any securities or other investment products related to such securities or investments.

This report document contained is subject to change without prior notice. Wasata assumes no responsibility to update the information in this report document.



إعداد: دائرة المشورة بشأن الأوراق المالية

W
وساطة
WASATA
للأوراق المالية
FINANCIAL SECURITIES

+974 44498880

ramzi.qasmieh@Wasata.qa