



التقرير اليومي لصافي التغير في نسب الملكية

جلسة 06 نوفمبر 2023

6-Nov												
الأجانب				دول مجلس التعاون				القطريين				رمز الشركة
التغير لآخر 20 جلسة	التغير لآخر 10 جلسات	التغير لآخر 5 جلسات	التغير اليومي	التغير لآخر 20 جلسة	التغير لآخر 10 جلسات	التغير لآخر 5 جلسات	التغير اليومي	التغير لآخر 20 جلسة	التغير لآخر 10 جلسات	التغير لآخر 5 جلسات	التغير اليومي	
-1,866,184	-3,524,492	383,121	-175,198	-315,916	39,834	-20,711	-10,761	2,182,100	3,484,658	-362,410	185,959	QNBK
-1,812,492	-1,125,634	-44,944	244,145	-25,550	-11,455	-7,521	0	1,838,042	1,137,089	52,465	-244,145	المصرف
-5,945,124	-3,524,073	-1,279,067	-161,795	268,171	268,171	241,171	241,171	5,676,953	3,255,902	1,037,896	-79,376	التجاري
4,497,595	616,194	1,360,649	2,245,293	382,654	-129,839	69,151	-20,000	-4,880,249	-486,355	-1,429,800	-2,225,293	الدوحة ب
598	598	598	0	123	123	0	0	-721	-721	-598	0	الأهلي
-24,224	47,712	867,698	563,220	15,000	0	0	0	9,224	-47,712	-867,698	-563,220	الدولي
-263,280	123,026	3,865,089	3,216,371	-683,153	-31,789	5,398	28,935	946,433	-91,237	-3,870,487	-3,245,306	الريان
1,360,849	-1,152,017	-267,322	-457,480	-3,363	6,133	5,914	-1,000	-1,357,486	1,145,884	261,408	458,480	دخان
-355,444	1,002,080	-113,469	321,079	2,028	16,448	22,685	0	353,416	-1,018,528	90,784	-321,079	الأول
-8,463,075	-3,497,525	-3,402,321	-3,332,385	313,809	-83,278	86,144	110,000	8,149,266	3,580,803	3,316,177	3,222,385	الإجارة
-868,127	422,093	-201,082	85,401	-18,750	-21,020	-33,926	-43,926	886,877	-401,073	235,008	-41,475	دلالة
-1,623,857	-1,532,591	-733,946	-243,623	-480,449	119,636	202,453	150,068	2,104,306	1,412,955	531,493	93,555	قطر وعمان
-1,556,787	-130,593	-153,547	42,879	0	0	0	0	1,556,787	130,593	153,547	-42,879	إنماء
-9,717	4,213	2,110	1,440	0	0	0	0	9,717	-4,213	-2,110	-1,440	زاد
-448,528	-625,615	-92,437	-578,595	128,299	293,117	191,326	-48,850	320,229	332,498	-98,889	627,445	الطبية
-9,908,834	-7,501,460	-6,264,687	-3,918,482	-1,033,641	-262,462	-688,431	-138,558	10,942,475	7,763,922	6,953,118	4,057,040	السلام
352,456	-539,488	-2,519,696	-1,132,350	67,704	-539,550	19,549	18,549	-420,160	1,079,038	2,500,147	1,113,801	بلدنا
-958,351	-588,666	-39,385	56,708	0	0	0	0	958,351	588,666	39,385	-56,708	الرعاية
0	0	0	0	0	0	0	0	0	0	0	0	السينما
-1,257,545	-1,385,885	-535,869	-514,716	-18,550	1,170	-400	-13,076	1,276,095	1,384,715	536,269	527,792	وقود
1,899,137	474,635	49,473	-136,989	51,544	57,698	-37,071	7,424	-1,950,681	-532,333	-12,402	129,565	ودام
-76,328	161,066	163,878	-71,983	-239	1,050	0	0	76,567	-162,116	-163,878	71,983	المناعي
-19,958	3,504	-37,264	-54,422	0	0	0	0	19,958	-3,504	37,264	54,422	الميرة
7,097,120	5,391,734	2,722,091	220,528	-20,243	-2,887	-2,887	-2,887	-7,076,877	-5,388,847	-2,719,204	-217,641	ميرة
184,763	274,073	268,620	20,870	-200,200	0	0	0	15,437	-274,073	-268,620	-20,870	التحويلية

6-Nov				دول مجلس التعاون				القطريين				رمز الشركة
الأجانب				دول مجلس التعاون				القطريين				
التغير لآخر 20 جلسة	التغير لآخر 10 جلسات	التغير لآخر 5 جلسات	التغير اليومي	التغير لآخر 20 جلسة	التغير لآخر 10 جلسات	التغير لآخر 5 جلسات	التغير اليومي	التغير لآخر 20 جلسة	التغير لآخر 10 جلسات	التغير لآخر 5 جلسات	التغير اليومي	
-871,931	-532,201	-288,137	-94,293	0	0	0	0	871,931	532,201	288,137	94,293	الإسمنت
3,138,782	1,591,733	1,379,756	2,004	-58,142	3,988	1,438	438	-3,080,640	-1,595,721	-1,381,194	-2,442	صناعات
1,084,695	82,066	-86,142	342,533	0	0	0	0	-1,084,695	-82,066	86,142	-342,533	المستثمرين
1,192,392	936,585	536,571	69,540	400	400	400	0	-1,192,792	-936,985	-536,971	-69,540	كهرباء وماء
-613,220	934,553	192,362	84,861	-8,490	3,510	-373,400	0	621,710	-938,063	181,038	-84,861	أعمال
11,756,718	4,496,572	804,787	1,448,003	-1,024,650	2,058	-103,405	-9,884	-10,732,068	-4,498,630	-701,382	-1,438,119	الخليج د
-2,619,532	-3,453,365	765,422	1,764,910	803,647	742,120	758,188	8,188	1,815,885	2,711,245	-1,523,610	-1,773,098	مسيعيد
-473,185	-197,474	199,200	-213,071	144,235	231,658	246,979	0	328,950	-34,184	-446,179	213,071	إستثمار
-14,489,940	-7,441,517	-1,607,560	-1,576,971	925,286	-151,019	-223,863	-35,345	13,564,654	7,592,536	1,831,423	1,612,316	قامكو
-205,955	-476,293	360,459	-300,695	-3,504,697	55,303	-22,000	0	3,710,652	420,990	-338,459	300,695	قطرت
28,289	33,572	23,502	-16,469	-118,628	-118,628	-119,628	0	90,339	85,056	96,126	16,469	الدوحة ت
-14,772	-14,772	-5,627	0	-10,000	-10,000	0	0	24,772	24,772	5,627	0	العامه
713,928	1,200,482	292,900	485,478	-24,201	0	-24,184	0	-689,727	-1,200,482	-268,716	-485,478	التكافلي
-44,926	-52,478	-79,035	1,300	-31,570	-31,570	0	0	76,496	84,048	79,035	-1,300	الإسلامية ت
17,021	18,946	6,896	2,000	0	0	0	0	-17,021	-18,946	-6,896	-2,000	بيمة
-911,373	-874,098	-841,748	-144,176	19,400	19,400	19,400	0	891,973	854,698	822,348	144,176	QLMI
5,223,792	318,796	-389,307	-34,195	375,799	-51,027	10,000	10,000	-5,599,591	-267,769	379,307	24,195	المتحدة
2,661,991	3,506,335	2,562,883	960,309	36,262	6,262	6,237	36,237	-2,698,253	-3,512,597	-2,569,120	-996,546	بروة
1,910,090	2,571,838	1,306,556	-1,195,342	101,580	105,374	2,367	-248,648	-2,011,670	-2,677,212	-1,308,923	1,443,990	إزدان
192,742	1,057,591	-8,364,911	-1,596,765	186,121	-245,448	104,130	-92,807	-378,863	-812,143	8,260,781	1,689,572	مزايا
-1,061,598	-1,312,006	-584,284	174,048	-874,824	-260,851	27,539	0	1,936,422	1,572,857	556,745	-174,048	Ooredoo
7,297,929	-1,544,472	1,056,086	785,136	-350,201	-360,057	-342,680	-312,949	-6,947,728	1,904,529	-713,406	-472,187	فودافون
-1,337,727	-559,222	105,051	161,002	-148,250	1,500	1,500	1,500	1,485,977	557,722	-106,551	-162,502	الملاحه
400,700	97,628	159,962	180,634	20,000	20,000	0	0	-420,700	-117,628	-159,962	-180,634	مخازن
-2,402,262	5,975,627	4,281,799	1,034,664	287,269	36,260	75,520	-9,980	2,114,993	-6,011,887	-4,357,319	-1,024,684	ناقلات

قيم التداول حسب الجنسية للجلسة الماضية

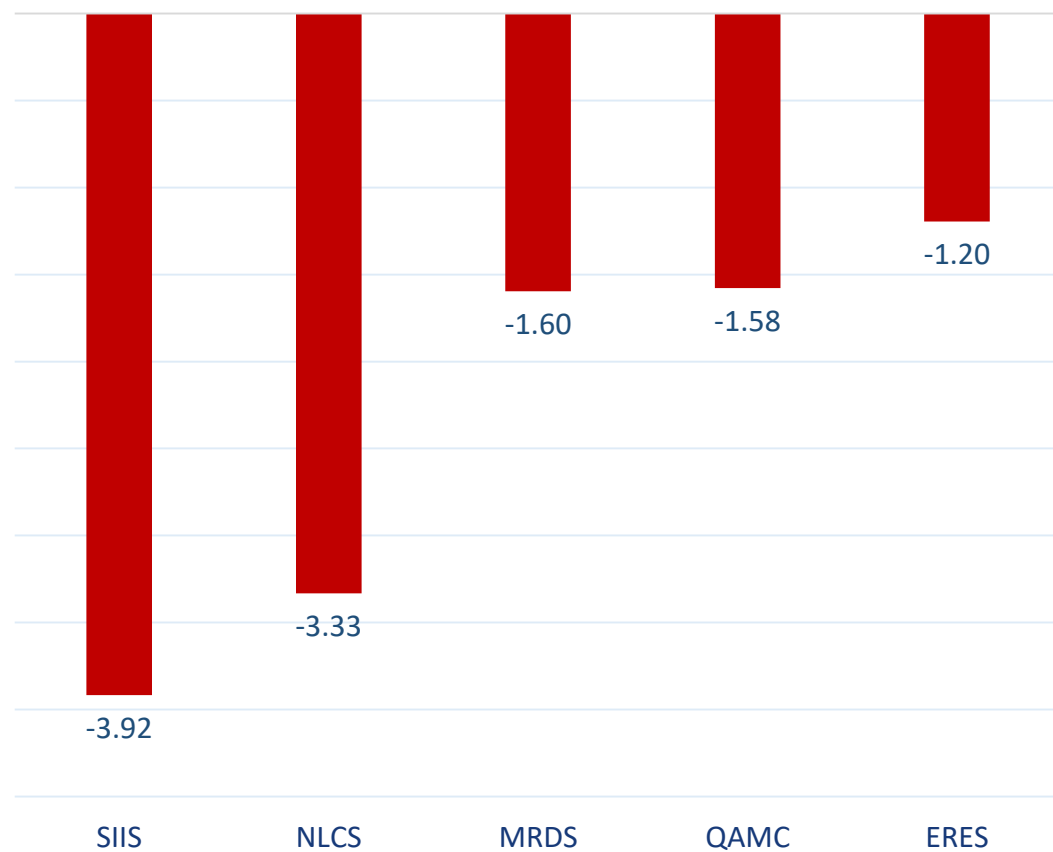
الجنسية	قيم الشراء	قيم البيع	الفرق
قطريون	575.40	590.83	-15.43
خليجيون	19.46	24.93	-5.47
عرب	97.25	102.62	-5.36
أجانب	133.10	106.84	26.26
المجموع	825.21	825.21	0.00

القيمة بالمليون ريال

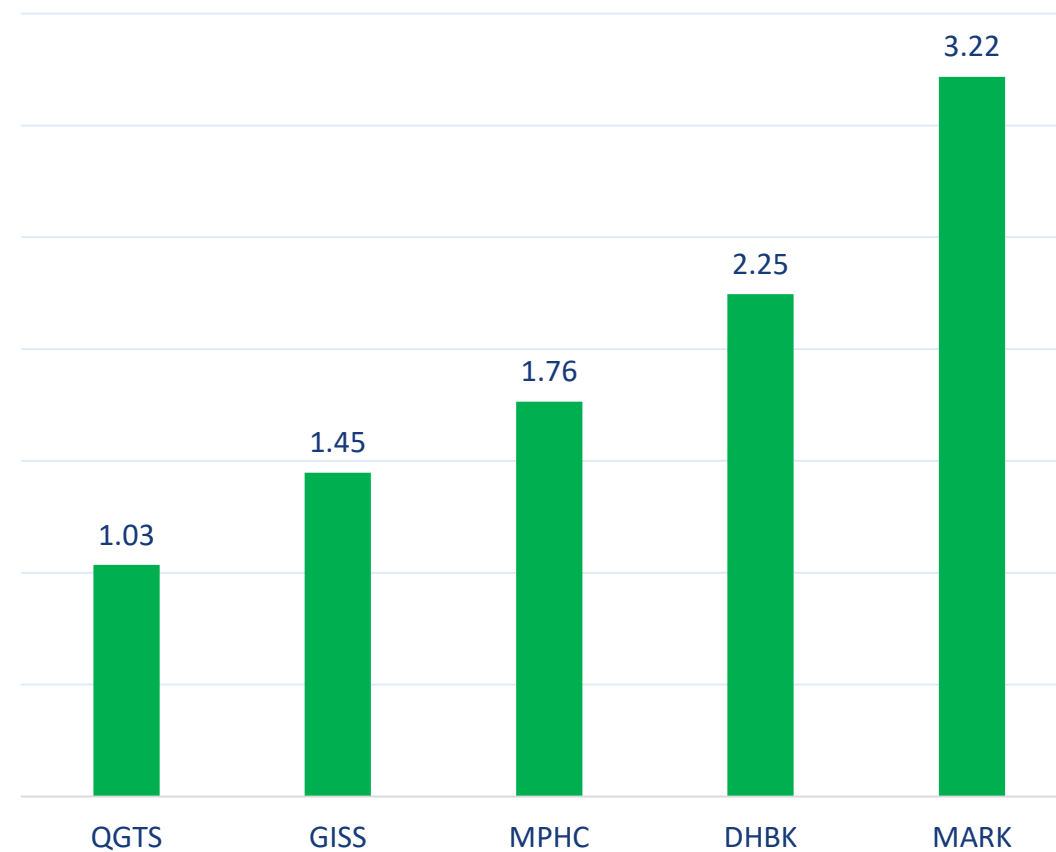
نسب التداول حسب الجنسية للجلسة الماضية

الجنسية	نسبة الشراء	نسبة البيع	الفرق
قطريون	69.73%	71.60%	-1.87%
خليجيون	2.36%	3.02%	-0.66%
عرب	11.79%	12.44%	-0.65%
أجانب	16.13%	12.95%	3.18%

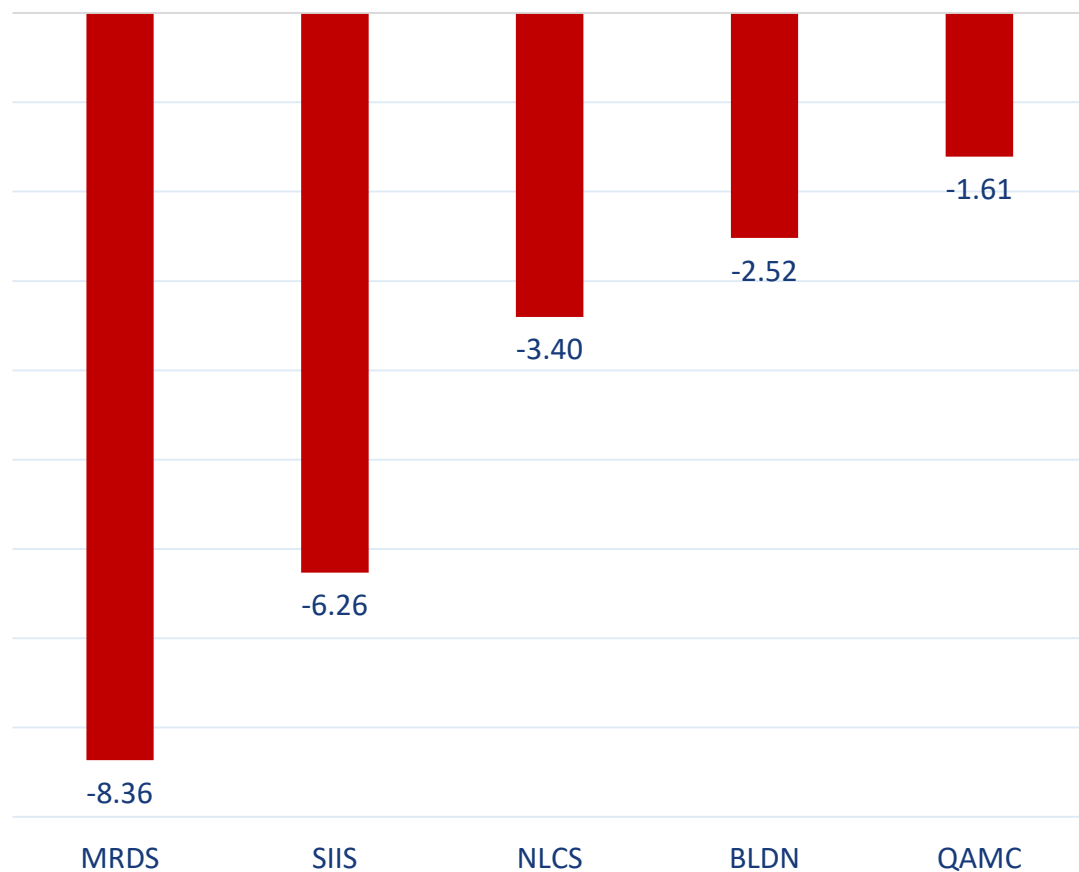
أكثر 5 شركات بيعاً (بالصافي) من الأجانب لآخر جلسة



أكثر 5 شركات شراءً (بالصافي) من الأجانب لآخر جلسة



أكثر 5 شركات بيعاً (بالصافي) من الأجانب لآخر 5 جلسات



بالمليون سهم

أكثر 5 شركات شراءً (بالصافي) من الأجانب لآخر 5 جلسات



بالمليون سهم

تعريفات

- الأرقام تمثل التغير بعدد الأسهم.
- التغير اليومي : صافي التغير بين جلستي تداول 6 و 5 نوفمبر.
- التغير لآخر 5 جلسات: مجموع صافي التغير اليومي لآخر 5 جلسات.
- التغير لآخر 10 جلسة: مجموع صافي التغير اليومي لآخر 10 جلسة.
- التغير لآخر 20 جلسة: مجموع صافي التغير اليومي لآخر 20 جلسة.

DISCLAIMER:

The information contained was obtained from various public sources believed to be reliable, but we do not guarantee its accuracy. Wasata Financial Securities makes no representations or warranties (express or implied) regarding the data and information provided and Wasata Financial Securities does not represent that the information content of this document is complete, or free from any error, not misleading, or fit for any particular purpose. This report document provides general information only. Neither the information nor any opinion expressed constitutes an offer or an invitation to make an offer, to buy or sell any securities or other investment products related to such securities or investments.

This report document contained is subject to change without prior notice. Wasata assumes no responsibility to update the information in this report document.



إعداد: دائرة المشورة بشأن الأوراق المالية


وساطة
WASATA
للأوراق المالية
FINANCIAL SECURITIES

+974 44498880

ramzi.qasmieh@Wasata.qa