



التقرير اليومي لصافي التغير في نسب الملكية

جلسة 07 نوفمبر 2023

7-Nov												
الأجانب				دول مجلس التعاون				القطريين				رمز الشركة
التغير لآخر 20 جلسة	التغير لآخر 10 جلسات	التغير لآخر 5 جلسات	التغير اليومي	التغير لآخر 20 جلسة	التغير لآخر 10 جلسات	التغير لآخر 5 جلسات	التغير اليومي	التغير لآخر 20 جلسة	التغير لآخر 10 جلسات	التغير لآخر 5 جلسات	التغير اليومي	
-908,539	-3,383,143	674,444	326,192	-365,566	-10,116	-70,761	-50,000	1,274,105	3,393,259	-603,683	-276,192	QNBK
-1,499,403	-870,327	175,713	212,092	-26,850	-11,455	-7,521	0	1,526,253	881,782	-168,192	-212,092	المصرف
-6,172,582	-3,975,152	-1,243,740	-428,741	268,171	268,171	241,171	0	5,904,411	3,706,981	1,002,569	428,741	التجاري
4,527,768	1,698,864	2,379,627	838,149	3,006	-115,990	47,000	13,849	-4,530,774	-1,582,874	-2,426,627	-851,998	الدوحة ب
598	598	598	0	123	0	0	0	-721	-598	-598	0	الأهلي
264,274	412,314	1,196,994	270,385	15,000	0	0	0	-279,274	-412,314	-1,196,994	-270,385	الدولي
449,911	958,628	9,513,986	712,432	-222,856	-55,537	-80,263	-50,538	-227,055	-903,091	-9,433,723	-661,894	الريان
1,344,702	-357,841	-436,577	147,149	-2,058	7,438	3,119	1,305	-1,342,644	350,403	433,458	-148,454	دخان
-124,196	1,002,123	-164,356	-109,986	24,028	38,448	44,685	22,000	100,168	-1,040,571	119,671	87,986	الأول
-8,153,369	-3,302,054	-3,194,798	-263,446	163,809	-173,279	-63,850	-150,000	7,989,560	3,475,333	3,258,648	413,446	الإجارة
-481,062	820,850	32,858	413,798	-11,750	-21,020	-33,926	0	492,812	-799,830	1,068	-413,798	دلالة
-1,993,657	-1,977,268	-202,531	-15,405	-510,449	135,636	202,453	0	2,504,106	1,841,632	78	15,405	قطر وعمان
-321,434	-476,435	-439,714	-244,981	0	0	0	0	321,434	476,435	439,714	244,981	إنماء
-9,717	4,213	2,860	0	0	0	0	0	9,717	-4,213	-2,860	0	زاد
-482,033	-1,642,247	-1,550,792	-335,500	196,628	339,516	143,382	59,466	285,405	1,302,731	1,407,410	276,034	الطبية
-7,654,977	-4,135,582	-7,006,973	1,917,741	-1,118,240	-314,006	-740,831	-34,000	8,773,217	4,449,588	7,747,804	-1,883,741	السلام
-1,014,878	-384,768	-2,574,751	-141,222	120,450	-464,550	94,549	75,000	894,428	849,318	2,480,202	66,222	بلدنا
-764,240	-630,814	-30,371	-21,976	0	0	0	0	764,240	630,814	30,371	21,976	الرعاية
0	0	0	0	0	0	0	0	0	0	0	0	السيتما
-1,253,548	-1,397,427	-448,744	-46,213	-18,330	1,170	-400	0	1,271,878	1,396,257	449,144	46,213	وقود
1,355,314	410,390	-785,923	284,695	-164,037	-103,051	18,220	0	-1,191,277	-307,339	767,703	-284,695	ودام
-82,003	160,775	74,474	-51,068	-239	1,050	0	0	82,242	-161,825	-74,474	51,068	المناعي
56,328	26,064	26,820	62,476	0	0	0	0	-56,328	-26,064	-26,820	-62,476	الميرة
7,304,912	5,331,634	2,482,213	203,167	-10,000	-2,887	-2,887	0	-7,294,912	-5,328,747	-2,479,326	-203,167	مبزة
265,170	352,761	249,027	80,407	-200,200	0	0	0	-64,970	-352,761	-249,027	-80,407	التحويلية

7-Nov												
الأجانب				دول مجلس التعاون				القطريين				رمز الشركة
التغير لآخر 20 جلسة	التغير لآخر 10 جلسات	التغير لآخر 5 جلسات	التغير اليومي	التغير لآخر 20 جلسة	التغير لآخر 10 جلسات	التغير لآخر 5 جلسات	التغير اليومي	التغير لآخر 20 جلسة	التغير لآخر 10 جلسات	التغير لآخر 5 جلسات	التغير اليومي	
-816,723	-402,264	-193,108	388	0	0	0	0	816,723	402,264	193,108	-388	الإسمنت
3,261,045	2,042,445	1,804,303	267,225	-58,142	3,988	438	0	-3,202,903	-2,046,433	-1,804,741	-267,225	صناعات
1,187,245	290,536	897,604	315,884	0	0	0	0	-1,187,245	-290,536	-897,604	-315,884	المستثمرين
1,190,335	985,899	591,216	23,305	400	400	400	0	-1,190,735	-986,299	-591,616	-23,305	كهرباء وماء
-384,036	999,744	-74,370	65,191	-4,490	3,510	0	0	388,526	-1,003,254	74,370	-65,191	أعمال
11,002,655	2,775,180	1,826,815	-1,231,071	-166,645	-140,851	-127,461	-111,909	-10,836,010	-2,634,329	-1,699,354	1,342,980	الخليج د
-2,844,878	-3,339,758	1,088,600	-1,039,473	803,647	758,120	758,188	0	2,041,231	2,581,638	-1,846,788	1,039,473	مسعيد
-814,397	-231,126	1,055,612	-94,614	613,674	569,070	571,783	343,554	200,723	-337,944	-1,627,395	-248,940	إستثمار
-14,841,694	-6,232,805	-1,526,327	-744,275	1,178,788	-157,640	-148,715	-3,900	13,662,906	6,390,445	1,675,042	748,175	قامكو
-572,959	-458,095	414,162	-147,499	-1,832,697	77,303	50,000	22,000	2,405,656	380,792	-464,162	125,499	قطر ت
38,719	44,002	54,919	10,430	-118,628	-118,628	-119,628	0	79,909	74,626	64,709	-10,430	الدوحة ت
-16,557	-16,557	-5,388	-1,785	-10,000	-10,000	0	0	26,557	26,557	5,388	1,785	العامه
829,299	1,129,680	461,033	-109,071	-10,702	13,499	-50,214	13,499	-818,597	-1,143,179	-410,819	95,572	التكافلي
-32,493	-40,238	-13,448	12,240	-31,570	-31,570	0	0	64,063	71,808	13,448	-12,240	الإسلامية ت
15,235	19,560	5,110	-1,786	0	0	0	0	-15,235	-19,560	-5,110	1,786	بيمة
-1,136,233	-1,104,958	-1,062,013	-229,860	31,400	31,400	31,400	12,000	1,104,833	1,073,558	1,030,613	217,860	QLMI
5,608,700	873,736	598,848	726,969	375,799	-26,244	10,000	0	-5,984,499	-847,492	-608,848	-726,969	المتحدة
3,891,512	5,083,798	3,864,606	1,499,303	10,025	-19,975	-20,000	-26,237	-3,901,537	-5,063,823	-3,844,606	-1,473,066	بروة
3,133,449	3,367,546	1,763,356	1,326,745	229,531	218,325	155,204	112,951	-3,362,980	-3,585,871	-1,918,560	-1,439,696	إزدان
1,089,239	2,402,035	-4,531,157	1,340,249	317,492	178,004	248,825	152,958	-1,406,731	-2,580,039	4,282,332	-1,493,207	مزايا
-618,827	-1,404,063	266,536	126,898	-645,529	-110,614	0	0	1,264,356	1,514,677	-266,536	-126,898	Ooredoo
7,280,026	-1,025,223	3,037,435	50,704	-365,201	-342,854	-357,680	-15,000	-6,914,825	1,368,077	-2,679,755	-35,704	فودافون
-974,109	-384,935	160,436	-29,091	-148,225	1,525	1,525	25	1,122,334	383,410	-161,961	29,066	الملاحه
293,903	-36,560	70,630	-41,595	20,000	20,000	0	0	-313,903	16,560	-70,630	41,595	مخازن
-1,445,904	6,682,837	4,179,850	650,027	287,269	27,260	58,720	0	1,158,635	-6,710,097	-4,238,570	-650,027	ناقلات

قيم التداول حسب الجنسية للجلسة الماضية

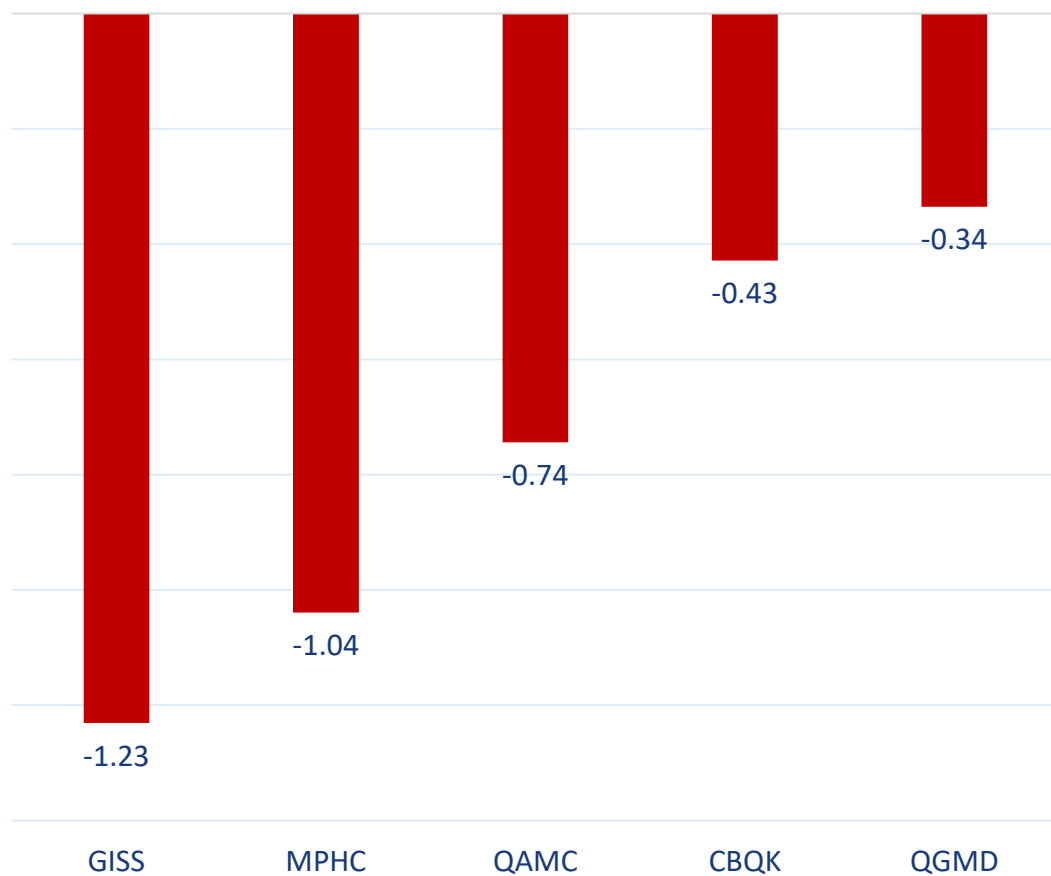
الجنسية	قيم الشراء	قيم البيع	الفرق
قطريون	473.14	493.90	-20.76
خليجيون	19.47	28.27	-8.80
عرب	74.72	80.36	-5.64
أجانب	124.89	89.70	35.19
المجموع	692.22	692.22	0.00

القيمة بالمليون ريال

نسب التداول حسب الجنسية للجلسة الماضية

الجنسية	نسبة الشراء	نسبة البيع	الفرق
قطريون	68.35%	71.35%	-3.00%
خليجيون	2.81%	4.08%	-1.27%
عرب	10.80%	11.61%	-0.81%
أجانب	18.04%	12.96%	5.08%

أكثر 5 شركات بيعاً (بالصافي) من الأجانب لآخر جلسة



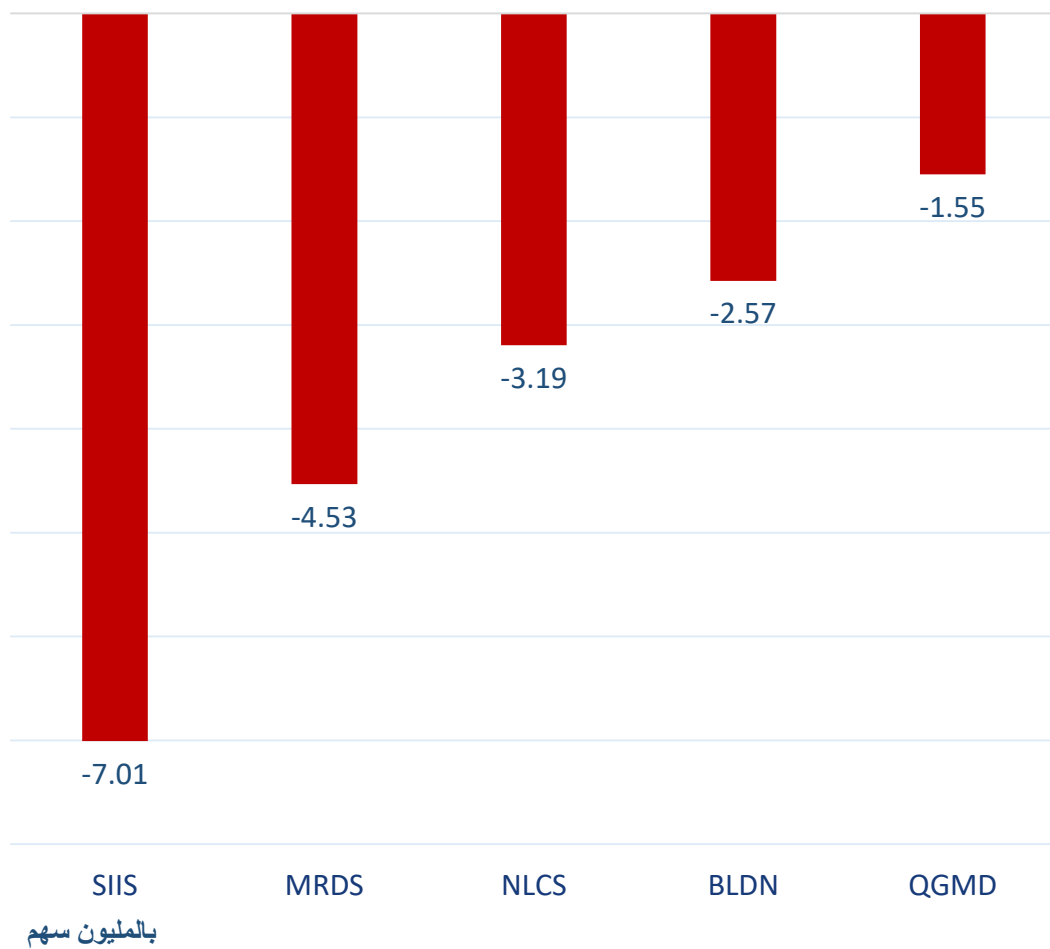
بالمليون سهم

أكثر 5 شركات شراءً (بالصافي) من الأجانب لآخر جلسة

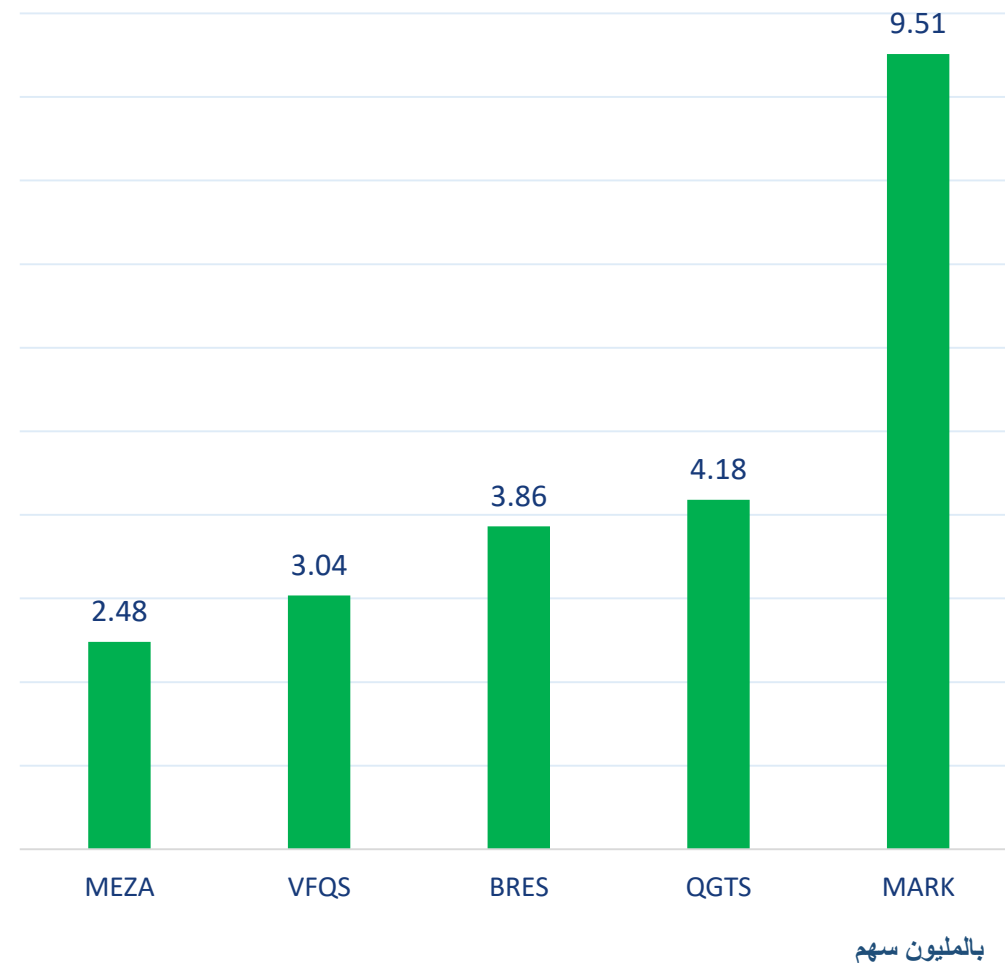


بالمليون سهم

أكثر 5 شركات بيعاً (بالصافي) من الأجانب لآخر 5 جلسات



أكثر 5 شركات شراءً (بالصافي) من الأجانب لآخر 5 جلسات



تعريفات

- الأرقام تمثل التغير بعدد الأسهم.
- التغير اليومي : صافي التغير بين جلستي تداول 7 و 6 نوفمبر.
- التغير لآخر 5 جلسات: مجموع صافي التغير اليومي لآخر 5 جلسات.
- التغير لآخر 10 جلسة: مجموع صافي التغير اليومي لآخر 10 جلسة.
- التغير لآخر 20 جلسة: مجموع صافي التغير اليومي لآخر 20 جلسة.

DISCLAIMER:

The information contained was obtained from various public sources believed to be reliable, but we do not guarantee its accuracy. Wasata Financial Securities makes no representations or warranties (express or implied) regarding the data and information provided and Wasata Financial Securities does not represent that the information content of this document is complete, or free from any error, not misleading, or fit for any particular purpose. This report document provides general information only. Neither the information nor any opinion expressed constitutes an offer or an invitation to make an offer, to buy or sell any securities or other investment products related to such securities or investments.

This report document contained is subject to change without prior notice. Wasata assumes no responsibility to update the information in this report document.



إعداد: دائرة المشورة بشأن الأوراق المالية


وساطة
WASATA
للأوراق المالية
FINANCIAL SECURITIES

+974 44498880

ramzi.qasmieh@Wasata.qa