



# التقرير اليومي لصافي التغير في نسب الملكية

جلسة 15 نوفمبر 2023

15-Nov												
الأجانب				دول مجلس التعاون				القطريين				رمز الشركة
التغير لآخر 20 جلسة	التغير لآخر 10 جلسات	التغير لآخر 5 جلسات	التغير اليومي	التغير لآخر 20 جلسة	التغير لآخر 10 جلسات	التغير لآخر 5 جلسات	التغير اليومي	التغير لآخر 20 جلسة	التغير لآخر 10 جلسات	التغير لآخر 5 جلسات	التغير اليومي	
-2,410,222	1,549,166	234,460	615,996	-167,027	3,239	74,000	0	2,577,249	-1,552,405	-308,460	-615,996	QNBK
193,337	801,763	604,257	549,685	-51,680	-30,085	-6,451	-24,501	-141,657	-771,678	-597,806	-525,184	المصرف التجاري
-3,634,280	-78,760	749,561	642,776	268,171	241,171	0	0	3,366,109	-162,411	-749,561	-642,776	الدوحة ب الأهلي
3,301,294	4,384,885	-118,445	529,314	101,944	6,604	-6,396	0	-3,403,238	-4,391,489	124,841	-529,314	الدولي
598	598	0	0	123	0	0	0	-721	-598	0	0	الريان
548,993	1,565,211	302,131	134,332	5,000	0	0	0	-553,993	-1,565,211	-302,131	-134,332	دخان
-11,258,548	1,968,441	-5,965,589	-2,722,040	-539,238	-538,430	-448,031	-151,076	11,797,786	-1,430,011	6,413,620	2,873,116	الأول
2,067,406	2,884,725	3,111,975	2,283,538	31,347	27,028	23,909	7,756	-2,098,753	-2,911,753	-3,135,884	-2,291,294	الإجارة
1,005,668	573,210	615,012	-516,462	221,431	233,138	144,138	50,168	-1,227,099	-806,348	-759,150	466,294	دلالة
-6,006,268	-5,097,952	-1,778,116	-520,892	-146,069	23,359	87,209	-55,500	6,152,337	5,074,593	1,690,907	576,392	قطر وعمان
604,167	63,744	76,320	112,491	-8,819	6,068	39,994	-85,999	-595,348	-69,812	-116,314	-26,492	إتماء
-2,828,323	-178,561	501,149	192,392	-360,734	203,601	21,148	1,073	3,189,057	-25,040	-522,297	-193,465	زاد
-419,386	-257,661	12,378	-54,923	0	0	0	-25,000	419,386	257,661	-12,378	79,923	الطبية
19,916	18,563	15,703	17,165	5,000	5,000	5,000	5,000	-24,916	-23,563	-20,703	-22,165	السلام
-292,624	-1,198,699	267,458	865,759	227,450	153,590	-2,732	127,081	65,174	1,045,109	-264,726	-992,840	بلدنا
-8,107,917	-9,765,746	-2,468,484	-671,146	-120,452	-480,391	247,528	132,280	8,228,369	10,246,137	2,220,956	538,866	الرعاية
-1,961,011	-4,058,440	-1,104,623	-837,409	-42,413	11,686	-82,863	-124,191	2,003,424	4,046,754	1,187,486	961,600	السيتما
-798,412	-98,039	-86,401	48,509	0	0	0	0	798,412	98,039	86,401	-48,509	وقود
0	0	0	0	0	0	0	0	0	0	0	0	ودام
-1,621,910	-620,914	-45,309	-8,750	-161,151	-162,721	-162,321	0	1,783,061	783,635	207,630	8,750	المناعي
-39,456	-1,691,969	-935,281	512,717	-145,409	-47,419	-65,639	-9,906	184,865	1,739,388	1,000,920	-502,811	الميرة
-82,586	-70,977	-37,334	-210,557	322	561	561	-24,703	82,264	70,416	36,773	235,260	مبزة
76,618	52,370	25,550	20,225	3,792	3,792	3,792	0	-80,410	-56,162	-29,342	-20,225	التحويلية
11,213,881	6,494,318	3,903,696	1,149,635	10,266	14,266	17,153	11,000	-11,224,147	-6,508,584	-3,920,849	-1,160,635	
357,294	267,027	18,000	0	0	0	0	0	-357,294	-267,027	-18,000	0	

15-Nov				دول مجلس التعاون				القطريين				رمز الشركة
الأجانب				دول مجلس التعاون				القطريين				
التغير لآخر 20 جلسة	التغير لآخر 10 جلسات	التغير لآخر 5 جلسات	التغير اليومي	التغير لآخر 20 جلسة	التغير لآخر 10 جلسات	التغير لآخر 5 جلسات	التغير اليومي	التغير لآخر 20 جلسة	التغير لآخر 10 جلسات	التغير لآخر 5 جلسات	التغير اليومي	
-582,431	-164,938	70,988	-147,184	0	0	0	0	582,431	164,938	-70,988	147,184	الإسمنت
2,715,232	3,078,466	1,121,605	725,632	2,854	-896	-1,334	0	-2,718,086	-3,077,570	-1,120,271	-725,632	صناعات
-894,172	-266,424	-909,665	-231,602	123,549	123,549	63,549	-40,650	770,623	142,875	846,116	272,252	المستثمرين
1,859,020	1,545,965	928,861	612,712	400	400	0	0	-1,859,420	-1,546,365	-928,861	-612,712	كهرباء وماء
42,815	-215,232	-5,723	10,416	-4,490	0	0	0	-38,325	215,232	5,723	-10,416	أعمال
461,951	-781,740	-2,114,549	-1,048,310	-103,151	-127,461	-6,300	-5,600	-358,800	909,201	2,120,849	1,053,910	الخليج د
-3,006,751	3,006,886	945,825	920,836	809,979	788,376	30,188	0	2,196,772	-3,795,262	-976,013	-920,836	مسيبيد
-1,159,571	390,480	-394,855	55,684	556,885	553,456	-10,483	-9,000	602,686	-943,936	405,338	-46,684	إستثمار
-9,721,120	-893,260	617,845	400,737	245,291	20,788	169,503	119,878	9,475,829	872,472	-787,348	-520,615	قامكو
-669,164	462,125	37,887	-5,710	5,428	28,125	-21,875	0	663,736	-490,250	-16,012	5,710	قطرت
101,449	117,649	62,730	14,000	-118,628	-119,628	0	0	17,179	1,979	-62,730	-14,000	الدوحة ت
-26,434	-15,265	-9,877	-9,877	-10,000	0	0	0	36,434	15,265	9,877	9,877	العامه
559,974	154,437	-353,238	-282,074	4,998	-58,715	-8,501	0	-564,972	-95,722	361,739	282,074	التكافلي
-33,450	-4,410	10,060	8,705	-31,570	0	0	0	65,020	4,410	-10,060	-8,705	الإسلامية ت
19,671	7,621	2,511	0	0	0	0	0	-19,671	-7,621	-2,511	0	بيمة
-1,758,902	-1,712,057	-390,516	-220,372	31,400	31,400	0	0	1,727,502	1,680,657	390,516	220,372	QLMI
-40,503	-841,919	-1,631,929	118,957	399,536	69,000	59,000	23,000	-359,033	772,919	1,572,929	-141,957	المتحدة
10,787,453	9,693,146	4,928,983	2,007,893	-7,735	-37,760	-7,760	10,000	-10,779,718	-9,655,386	-4,921,223	-2,017,893	بروة
3,611,077	2,668,186	1,659,883	-717,098	197,094	289,478	174,874	339,743	-3,808,171	-2,957,664	-1,834,757	377,355	إزدان
7,845,423	1,770,391	2,979,832	146,899	113,025	255,481	-20,772	-105,455	-7,958,448	-2,025,872	-2,959,060	-41,444	مزايا
-976,919	637,557	149,829	219,914	-260,455	96	96	0	1,237,374	-637,653	-149,925	-219,914	Ooredoo
4,341,501	5,625,168	2,235,399	3,275,358	-381,065	-357,680	0	0	-3,960,436	-5,267,488	-2,235,399	-3,275,358	فودافون
-811,560	170,479	-101,027	62,866	25,269	25,019	23,494	0	786,291	-195,498	77,533	-62,866	الملاحه
-364,929	-118,787	-103,646	55,769	20,000	0	0	0	344,929	118,787	103,646	-55,769	مخازن
-3,856,936	-2,298,134	-6,484,992	-1,397,006	226,466	66,593	7,873	-26,000	3,630,470	2,231,541	6,477,119	1,423,006	ناقلات

## قيم التداول حسب الجنسية للجلسة الماضية

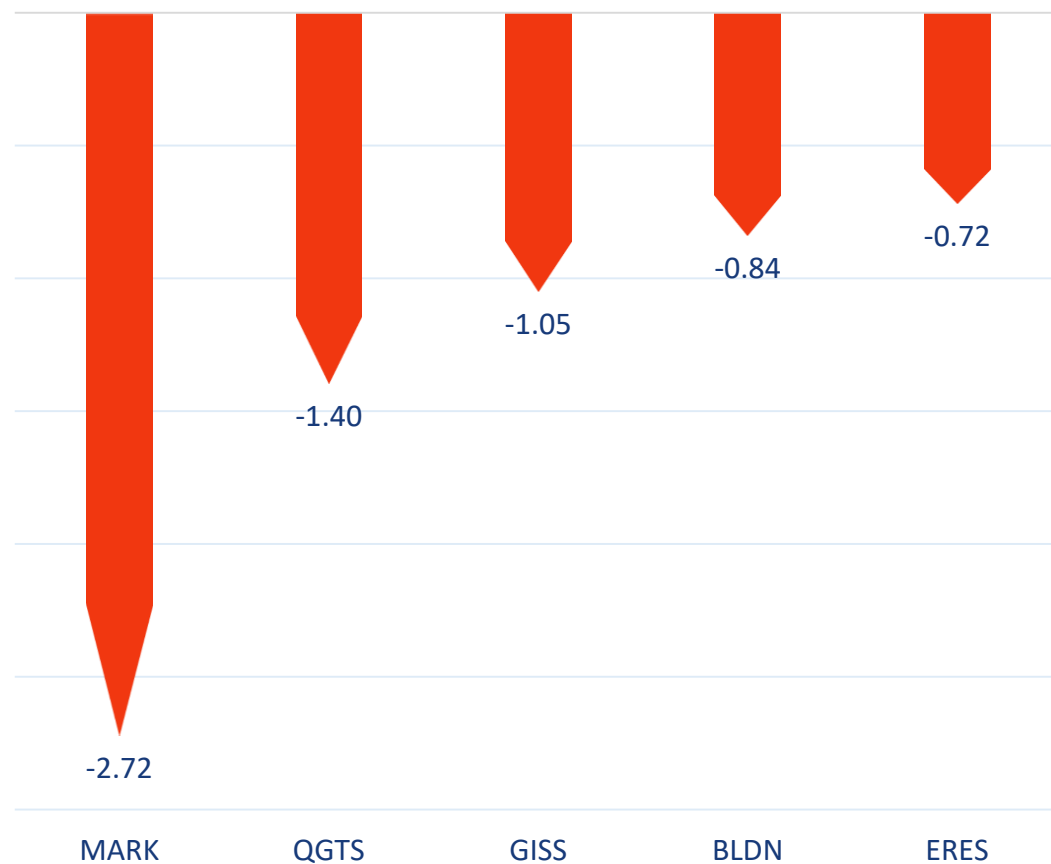
الجنسية	قيم الشراء	قيم البيع	الفرق
قطريون	422.16	478.81	-56.65
خليجيون	34.91	22.29	12.63
عرب	67.29	66.46	0.83
أجانب	132.42	89.23	43.19
المجموع	656.79	656.79	0.00

القيمة بالمليون ريال

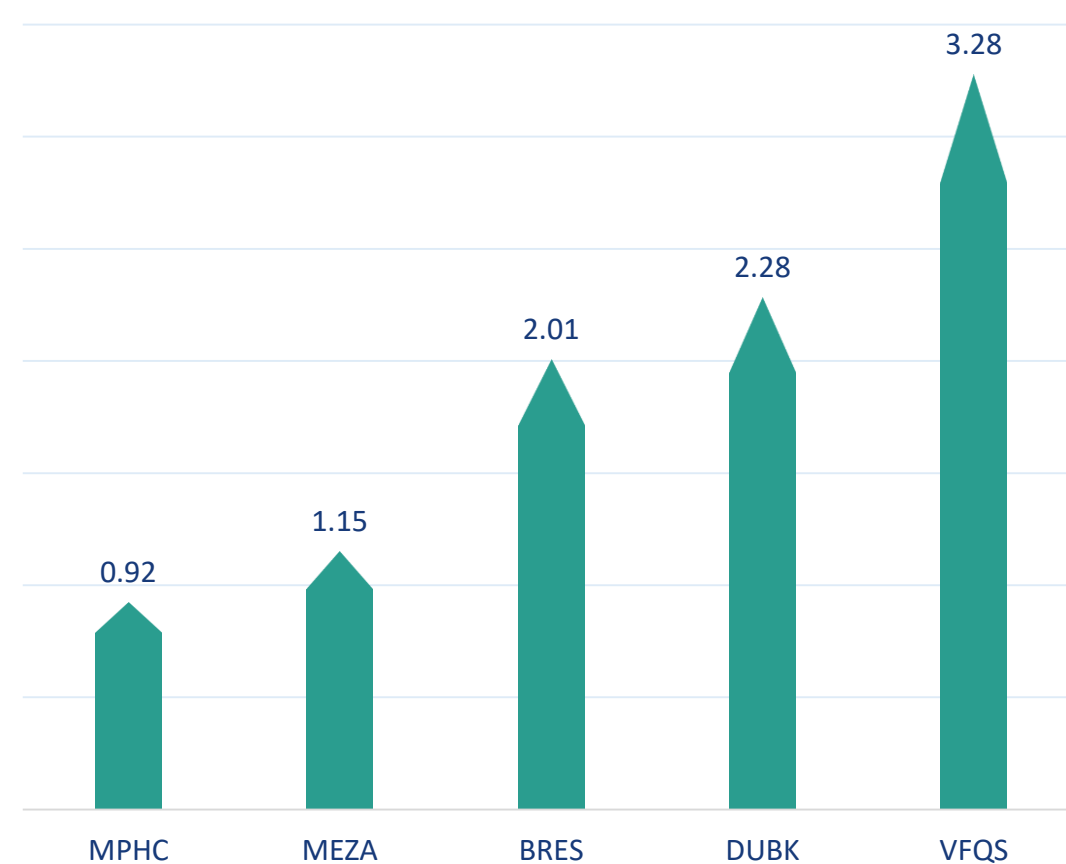
## نسب التداول حسب الجنسية للجلسة الماضية

الجنسية	نسبة الشراء	نسبة البيع	الفرق
قطريون	64.28%	72.90%	-8.63%
خليجيون	5.32%	3.39%	1.92%
عرب	10.25%	10.12%	0.13%
أجانب	20.16%	13.59%	6.58%

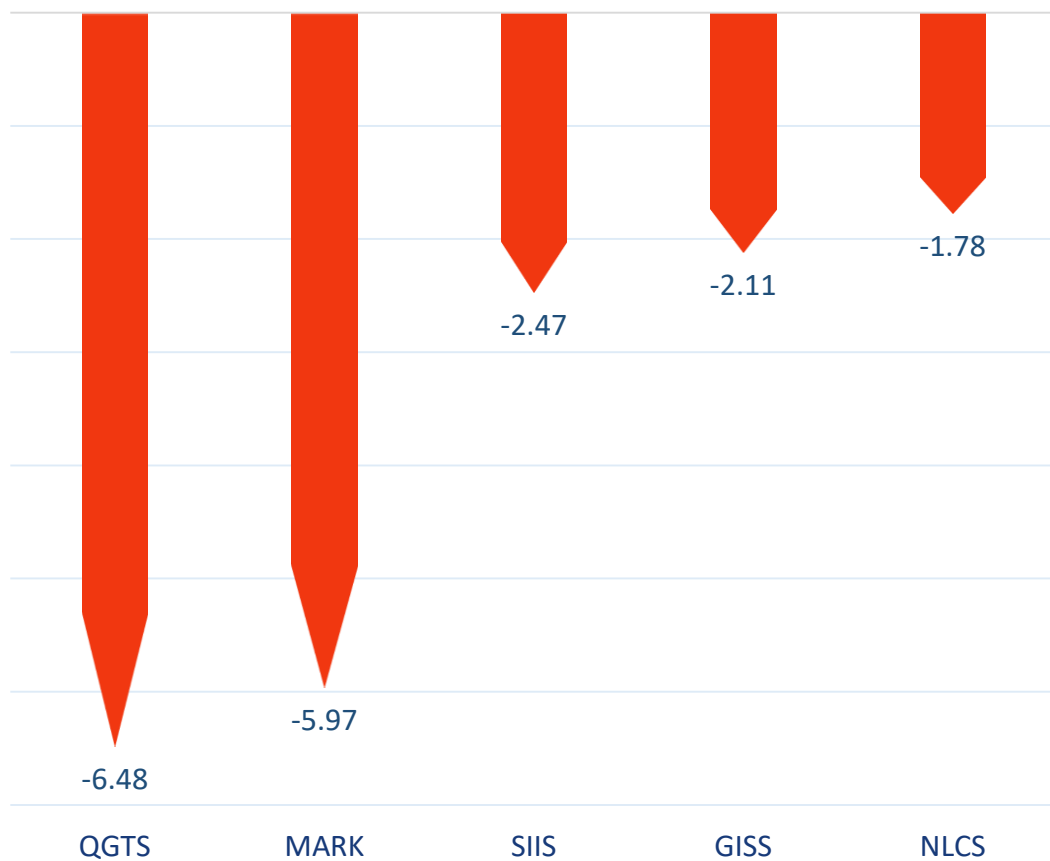
أكثر 5 شركات بيعاً (بالصافي) من الأجانب لآخر جلسة



أكثر 5 شركات شراءً (بالصافي) من الأجانب لآخر جلسة



أكثر 5 شركات بيعاً (بالصافي) من الأجانب لآخر 5 جلسات



بالمليون سهم

أكثر 5 شركات شراءً (بالصافي) من الأجانب لآخر 5 جلسات



بالمليون سهم

## تعريفات

- الأرقام تمثل التغير بعدد الأسهم.
- التغير اليومي : صافي التغير بين جلستي تداول 15 و 14 نوفمبر.
- التغير لآخر 5 جلسات: مجموع صافي التغير اليومي لآخر 5 جلسات.
- التغير لآخر 10 جلسة: مجموع صافي التغير اليومي لآخر 10 جلسة.
- التغير لآخر 20 جلسة: مجموع صافي التغير اليومي لآخر 20 جلسة.

### **DISCLAIMER:**

The information contained was obtained from various public sources believed to be reliable, but we do not guarantee its accuracy. Wasata Financial Securities makes no representations or warranties (express or implied) regarding the data and information provided and Wasata Financial Securities does not represent that the information content of this document is complete, or free from any error, not misleading, or fit for any particular purpose. This report document provides general information only. Neither the information nor any opinion expressed constitutes an offer or an invitation to make an offer, to buy or sell any securities or other investment products related to such securities or investments.

This report document contained is subject to change without prior notice. Wasata assumes no responsibility to update the information in this report document.





إعداد: دائرة المشورة بشأن الأوراق المالية

  
للأوراق المالية  
FINANCIAL SECURITIES

+974 44498880

[ramzi.qasmieh@Wasata.qa](mailto:ramzi.qasmieh@Wasata.qa)