



التقرير اليومي لصافي التغير في نسب الملكية

جلسة 16 نوفمبر 2023

16 Nov												رمز الشركة
الأجانب				دول مجلس التعاون				القطريين				
التغير لآخر 20 جلسة	التغير لآخر 10 جلسات	التغير لآخر 5 جلسات	التغير اليومي	التغير لآخر 20 جلسة	التغير لآخر 10 جلسات	التغير لآخر 5 جلسات	التغير اليومي	التغير لآخر 20 جلسة	التغير لآخر 10 جلسات	التغير لآخر 5 جلسات	التغير اليومي	
-2,223,673	1,635,593	657,554	325,002	20,669	-41,673	24,088	-49,912	2,203,004	-1,593,920	-681,642	-275,090	QNBK
233,051	1,785,872	856,608	442,554	-34,849	-30,915	-22,711	-830	-198,202	-1,754,957	-833,897	-441,724	المصرف
-3,735,334	-224,517	839,608	-248,202	268,171	241,171	0	0	3,467,163	-16,654	-839,608	248,202	التجاري
1,690,801	4,523,708	745,682	301,928	11,944	6,604	-6,396	0	-1,702,745	-4,530,312	-739,286	-301,928	الدوحة ب
598	598	0	0	123	0	0	0	-721	-598	0	0	الأهلي
608,734	1,563,774	175,545	-54,870	5,000	0	0	0	-613,734	-1,563,774	-175,545	54,870	الدولي
-19,445,550	-8,059,489	-16,118,381	-10,038,733	-347,073	-321,870	-212,149	210,850	19,792,623	8,381,359	16,330,530	9,827,883	الريان
3,087,801	3,857,909	3,642,059	713,432	31,347	26,695	23,909	0	-3,119,148	-3,884,604	-3,665,968	-713,432	دخان
452,160	33,173	-553,438	-803,407	229,101	233,138	144,138	0	-681,261	-266,311	409,300	803,407	الأول
-6,220,006	-5,047,069	-1,967,285	-29,339	-196,069	29,209	-62,791	-50,000	6,416,075	5,017,860	2,030,076	79,339	الإجارة
835,394	431,065	197,282	205,408	55,361	70,248	104,174	64,180	-890,755	-501,313	-301,456	-269,588	دلالة
-3,218,121	-907,773	121,318	-405,878	-362,096	203,601	1,073	0	3,580,217	704,172	-122,391	405,878	قطر وعمان
-207,250	-162,472	127,388	36,618	0	0	0	0	207,250	162,472	-127,388	-36,618	إنماء
100	-1,253	-2,121	-19,816	5,000	5,000	5,000	0	-5,100	-3,747	-2,879	19,816	زاد
-638,766	-556,235	339,443	348,907	405,000	254,937	19,238	42,209	233,766	301,298	-358,681	-391,116	الطبية
-9,139,950	-8,256,171	-2,087,752	-1,390,880	-206,033	-547,572	161,766	-85,581	9,345,983	8,803,743	1,925,986	1,476,461	السلام
-1,905,902	-3,935,203	-945,727	-339,290	-47,413	11,686	-100,000	0	1,953,315	3,923,517	1,045,727	339,290	بلدنا
-684,485	-97,646	41,470	33,003	0	0	0	0	684,485	97,646	-41,470	-33,003	الرعاية
-24,833	-24,833	-24,833	-24,833	0	0	0	0	24,833	24,833	24,833	24,833	السينما
-1,632,771	-455,325	-75,162	-47,112	-161,151	-163,371	-162,321	0	1,793,922	618,696	237,483	47,112	وقود
64,664	-1,272,122	-1,340,734	-298,079	-18,693	-58,215	-27,159	0	-45,971	1,330,337	1,367,893	298,079	ودام
-111,445	-268,454	-167,663	-82,771	322	561	561	0	111,123	267,893	167,102	82,771	المناعي
93,875	59,755	19,241	-11,187	3,792	3,792	3,792	0	-97,667	-63,547	-23,033	11,187	الميرة
12,055,096	8,355,461	5,550,917	2,324,958	10,535	10,535	18,422	-3,731	-12,065,631	-8,365,996	-5,569,339	-2,321,227	ميرة
372,790	267,337	18,310	310	-310	-310	-310	-310	-372,480	-267,027	-18,000	0	التحويلية

16 Nov				دول مجلس التعاون				القطريين				رمز الشركة
الأجانب												
التغير لآخر 20 جلسة	التغير لآخر 10 جلسات	التغير لآخر 5 جلسات	التغير اليومي	التغير لآخر 20 جلسة	التغير لآخر 10 جلسات	التغير لآخر 5 جلسات	التغير اليومي	التغير لآخر 20 جلسة	التغير لآخر 10 جلسات	التغير لآخر 5 جلسات	التغير اليومي	
-568,481	-223,857	26,474	-62,421	29,452	29,452	29,452	29,452	539,029	194,405	-55,926	32,969	الإسمنت
3,314,468	3,055,877	1,590,286	563,655	2,604	-946	-1,384	-50	-3,317,072	-3,054,931	-1,588,902	-563,605	صناعات
-925,137	-884,942	-815,501	-55,454	123,549	123,549	33,549	0	801,588	761,393	781,952	55,454	المستثمرين
2,075,202	1,781,071	1,236,269	266,857	1,000	1,000	600	600	-2,076,202	-1,782,071	-1,236,869	-267,457	كهرباء وماء
-706,347	-965,662	-927,292	-755,882	55,510	60,000	60,000	60,000	650,837	905,662	867,292	695,882	أعمال
2,183,131	-397,926	205,168	2,045,312	15,149	2,307	118,700	125,000	-2,198,280	395,619	-323,868	-2,170,312	الخليج د
-408,477	6,635,859	2,996,706	2,545,192	815,629	794,026	35,838	5,650	-407,152	-7,429,885	-3,032,544	-2,550,842	مسعيد
-1,226,067	105,035	-546,951	-339,092	556,746	317,890	-132	-139	669,321	-422,925	547,083	339,231	إستثمار
-8,381,603	-327,138	2,133,878	1,112,931	95,291	-131,498	29,503	-140,000	8,286,312	458,636	-2,163,381	-972,931	قامكو
-647,641	517,374	70,462	36,354	13,704	36,401	4,320	8,276	633,937	-553,775	-74,782	-44,630	قطر ت
99,624	117,649	62,230	0	-118,628	-119,628	0	0	19,004	1,979	-62,230	0	الدوحة ت
-26,434	-11,662	-9,877	0	-10,000	0	0	0	36,434	11,662	9,877	0	العامه
97,022	-447,402	-749,442	-581,675	4,940	-39,876	-8,684	-58	-101,962	487,278	758,126	581,733	التكافلي
-36,601	-7,460	5,660	-4,400	-31,570	0	0	0	68,171	7,460	-5,660	4,400	الإسلامية ت
19,671	2,791	2,511	0	0	0	0	0	-19,671	-2,791	-2,511	0	بيمة
-2,260,364	-2,195,349	-897,378	-501,462	31,400	31,400	0	0	2,228,964	2,163,949	897,378	501,462	QLMI
-259,629	593,777	-924,172	826,246	419,364	319,979	309,979	250,979	-159,735	-913,756	614,193	-1,077,225	المتحدة
11,881,330	10,851,977	4,929,351	1,260,726	-47,735	-47,760	0	-10,000	-11,833,595	-10,804,217	-4,929,351	-1,250,726	بروة
2,641,285	525,568	-915,530	-1,350,808	-72,867	44,647	-96,523	-269,961	-2,568,418	-570,215	1,012,053	1,620,769	إزدان
10,138,240	2,285,318	5,739,313	1,796,824	267,444	612,031	302,419	356,550	-10,405,684	-2,897,349	-6,041,732	-2,153,374	مزايا
-758,901	714,549	533,843	149,949	-260,455	96	96	0	1,019,356	-714,645	-533,939	-149,949	Ooredoo
2,901,978	5,148,306	2,894,433	309,964	-375,057	-357,680	0	0	-2,526,921	-4,790,626	-2,894,433	-309,964	فودافون
-706,389	193,918	-85,484	101,299	25,269	25,019	22,745	0	681,120	-218,937	62,739	-101,299	الملاحة
-300,816	-49,970	-50,726	14,781	20,000	0	0	0	280,816	49,970	50,726	-14,781	مخازن
-2,026,807	-3,775,071	-4,147,530	-1,196,194	-6,367	-17,107	-33,500	-500	2,033,174	3,792,178	4,181,030	1,196,694	ناقلات

تداولات المطلعين في الأسبوع الماضي

الصافي	معدل السعر في أسبوع	بيع	شراء	الشركة
6,576,476	2.468	0	6,576,476	الريان
44,556	9.636	165,444	210,000	الملاحة
24,283	3.010	0	24,283	السينما
5,000	3.592	5,000	10,000	الأسمت
3,519	13.465	0	3,519	زاد
-56,569	5.124	56,569	0	مقدام
-79,456	3.905	79,456	0	دخان
-144,812	1.790	144,812	0	فودافون
-148,297	16.936	148,297	0	كهرباء وماء
-270,000	0.734	270,000	0	الإجارة
-350,000	0.698	350,000	0	السلام
-420,000	1.615	420,000	0	المحار
-987,654	3.411	1,077,654	90,000	ناقلات
-2,050,618	2.774	2,050,618	0	الخليج الدولية

قيم التداول حسب الجنسية للأسبوع الماضي

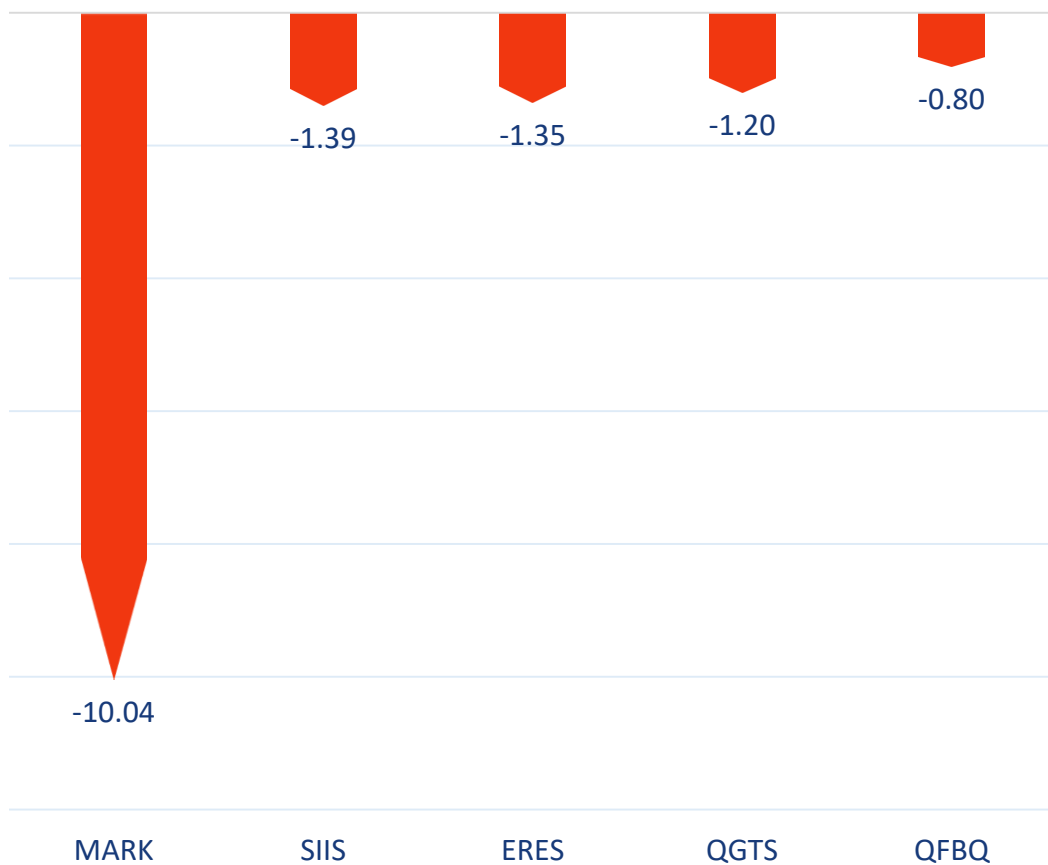
الجنسية	قيم الشراء	قيم البيع	الفرق
قطريون	1,794.26	1,861.54	-67.28
خليجيون	132.22	114.35	17.87
عرب	284.23	283.10	1.13
أجانب	443.68	395.40	48.28
المجموع	2,654.38	2,654.38	0.00

القيمة بالمليون ريال

نسب التداول حسب الجنسية للأسبوع الماضي

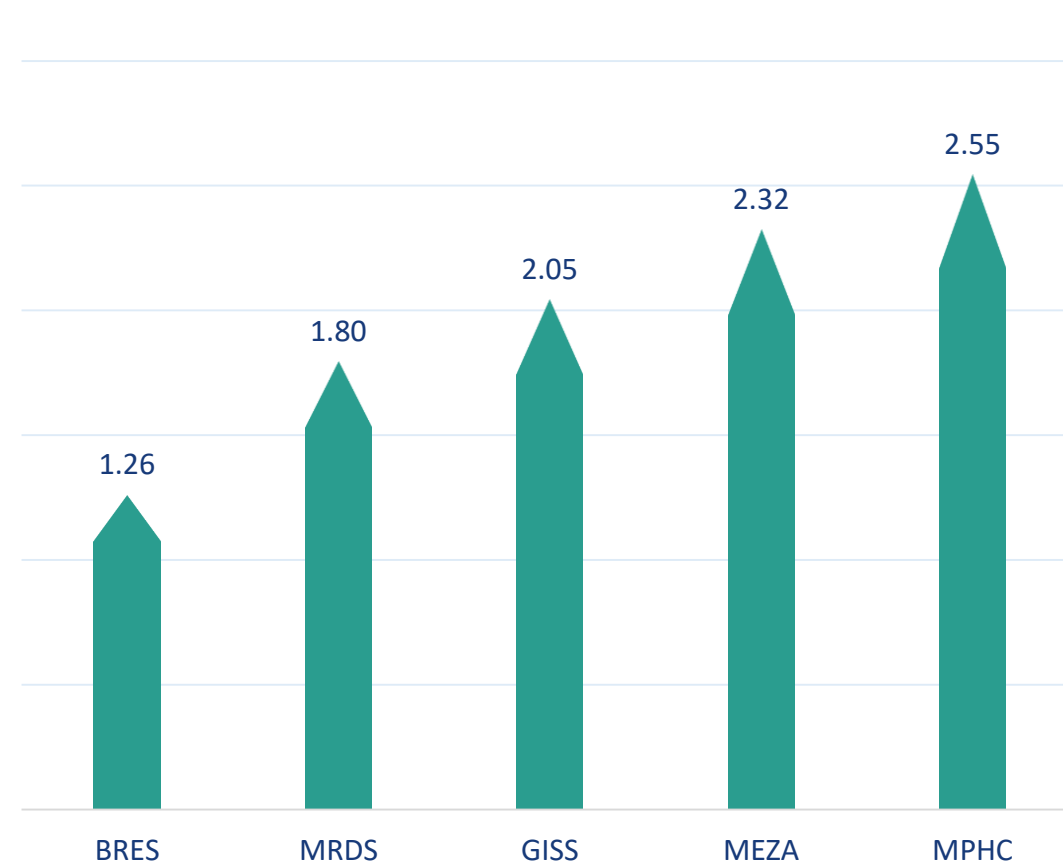
الجنسية	نسبة الشراء	نسبة البيع	الفرق
قطريون	67.60%	70.13%	-2.54%
خليجيون	4.98%	4.31%	0.67%
عرب	10.71%	10.67%	0.04%
أجانب	16.72%	14.90%	1.82%

أكثر 5 شركات بيعاً (بالصافي) من الأجانب لآخر جلسة



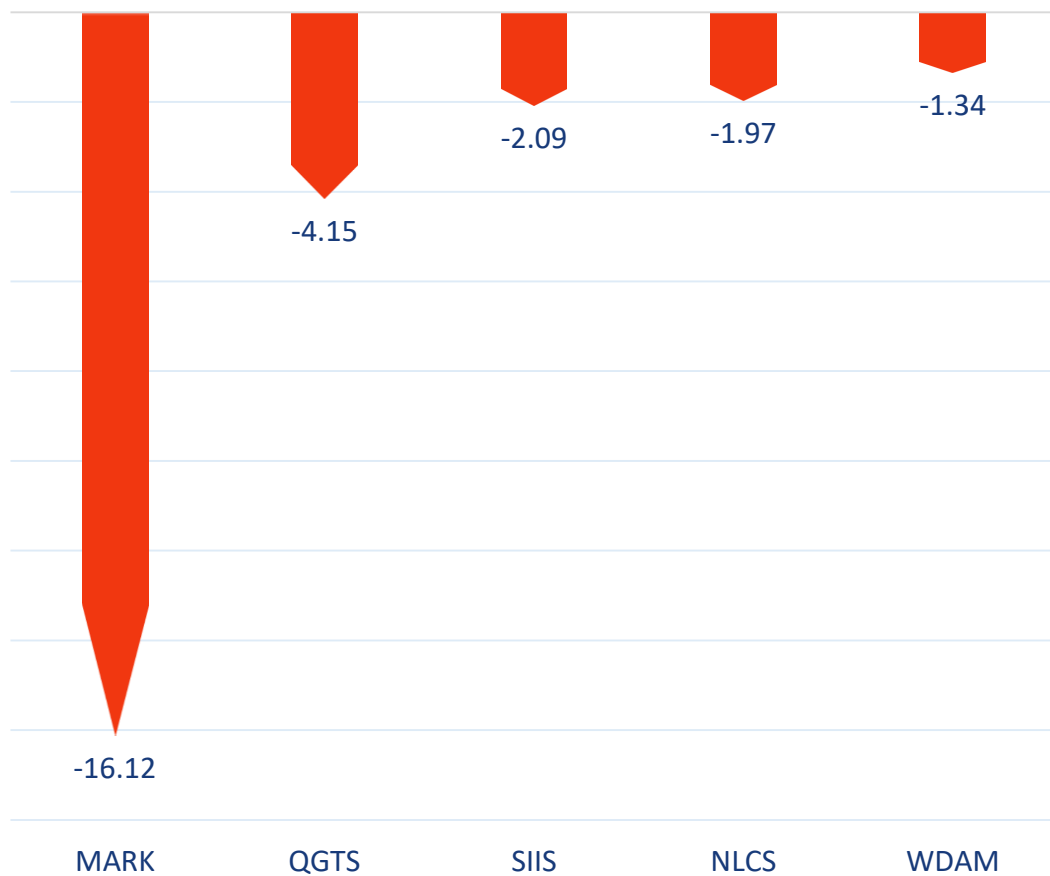
بالمليون سهم

أكثر 5 شركات شراءً (بالصافي) من الأجانب لآخر جلسة



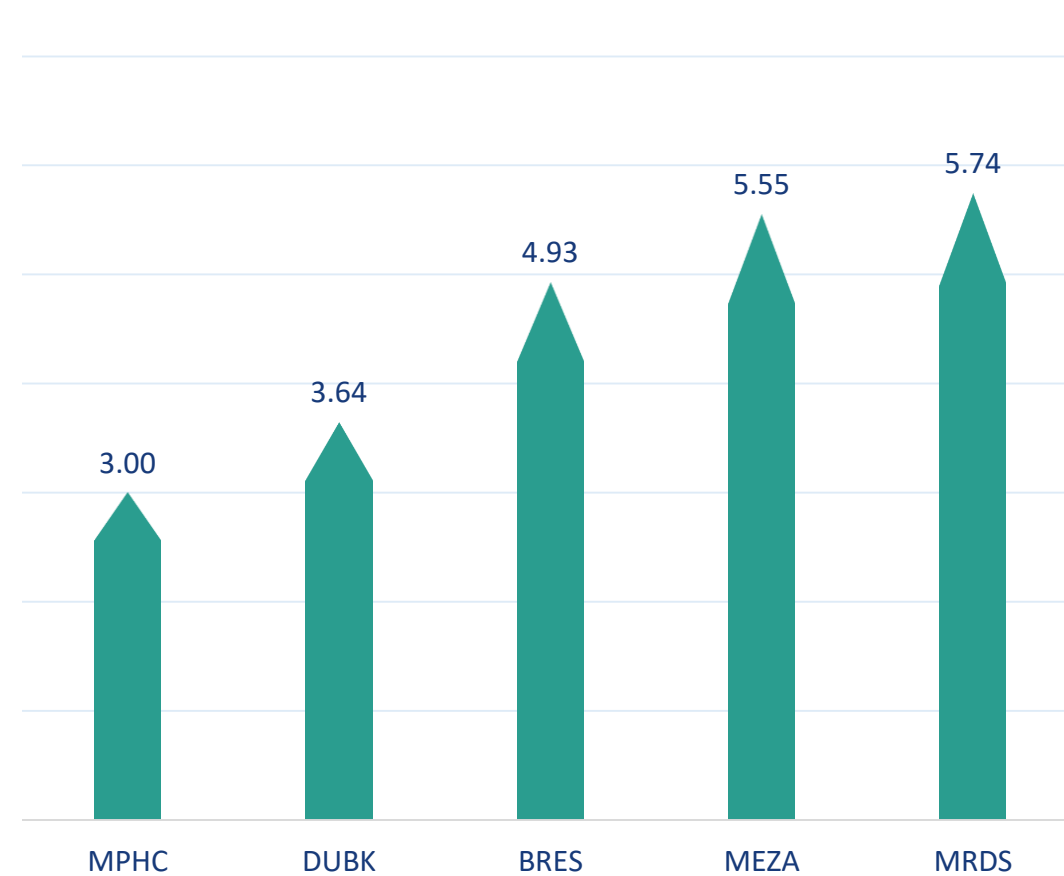
بالمليون سهم

أكثر 5 شركات بيعاً (بالصافي) من الأجانب لآخر 5 جلسات



بالمليون سهم

أكثر 5 شركات شراءً (بالصافي) من الأجانب لآخر 5 جلسات



بالمليون سهم

تعريفات

- الأرقام تمثل التغير بعدد الأسهم.
- التغير اليومي : صافي التغير بين جلستي تداول 16 و 15 نوفمبر
- التغير لآخر 5 جلسات: مجموع صافي التغير اليومي لآخر 5 جلسات.
- التغير لآخر 10 جلسة: مجموع صافي التغير اليومي لآخر 10 جلسة.
- التغير لآخر 20 جلسة: مجموع صافي التغير اليومي لآخر 20 جلسة.

DISCLAIMER:

The information contained was obtained from various public sources believed to be reliable, but we do not guarantee its accuracy. Wasata Financial Securities makes no representations or warranties (express or implied) regarding the data and information provided and Wasata Financial Securities does not represent that the information content of this document is complete, or free from any error, not misleading, or fit for any particular purpose. This report document provides general information only. Neither the information nor any opinion expressed constitutes an offer or an invitation to make an offer, to buy or sell any securities or other investment products related to such securities or investments.

This report document contained is subject to change without prior notice. Wasata assumes no responsibility to update the information in this report document.



إعداد: دائرة المشورة بشأن الأوراق المالية


وساطة
WASATA
للأوراق المالية
FINANCIAL SECURITIES

+974 44498880

ramzi.qasmieh@Wasata.qa