



# التقرير اليومي لصافي التغير في نسب الملكية

جلسة 19 نوفمبر 2023

19-Nov												
الأجانب				دول مجلس التعاون				القطريين				رمز الشركة
التغير لآخر 20 جلسة	التغير لآخر 10 جلسات	التغير لآخر 5 جلسات	التغير اليومي	التغير لآخر 20 جلسة	التغير لآخر 10 جلسات	التغير لآخر 5 جلسات	التغير اليومي	التغير لآخر 20 جلسة	التغير لآخر 10 جلسات	التغير لآخر 5 جلسات	التغير اليومي	
-1,850,036	1,432,841	670,559	148,540	13,922	-36,673	24,088	0	1,836,114	-1,396,168	-694,647	-148,540	QNBK
323,986	1,942,978	1,037,522	168,924	-34,849	-30,915	-22,746	0	-289,137	-1,912,063	-1,014,776	-168,924	المصرف
-3,335,896	59,156	365,986	-299,860	268,171	241,171	0	0	3,067,725	-300,327	-365,986	299,860	التجاري
3,832,534	5,242,184	1,237,147	71,005	-131,286	31,704	18,404	25,100	-3,701,248	-5,273,888	-1,255,551	-96,105	الدوحة ب
598	598	0	0	123	0	0	0	-721	-598	0	0	الأهلي
638,078	1,273,799	162,230	6,634	0	0	0	0	-638,078	-1,273,799	-162,230	-6,634	الدولي
-18,704,565	-10,518,498	-19,651,264	-1,955,745	-380,648	-367,942	-249,210	-51,004	19,085,213	10,886,440	19,900,474	2,006,749	الريان
3,388,494	4,335,263	4,018,838	358,628	97,347	90,302	90,885	66,000	-3,485,841	-4,425,565	-4,109,723	-424,628	دخان
1,222,559	1,009,901	-555,201	396,306	226,901	193,138	144,138	0	-1,449,460	-1,203,039	411,063	-396,306	الأول
-5,898,166	-4,295,541	-1,918,513	-204,702	-248,778	-23,500	-115,500	-52,709	6,146,944	4,319,041	2,034,013	257,411	الإجارة
1,335,553	891,961	467,599	263,368	-22,590	-35,496	-160,636	-105,744	-1,312,963	-856,465	-306,963	-157,624	دلالة
-2,114,633	68,627	-122,910	-184,729	119,609	187,818	-102	-1,175	1,995,024	-256,445	123,012	185,904	قطر وعمان
-36,693	-85,473	206,333	120,210	0	0	0	0	36,693	85,473	-206,333	-120,210	إنماء
-900	-2,232	-3,121	-1,000	5,000	5,000	5,000	0	-4,100	-2,768	-1,879	1,000	زاد
401,093	11,810	1,084,571	661,208	361,431	144,549	-94,077	-43,569	-762,524	-156,359	-990,494	-617,639	الطبية
-8,882,571	-6,863,433	-2,034,060	850,801	12,945	-360,504	296,314	134,548	8,869,626	7,223,937	1,737,746	-985,349	السلام
-2,308,933	-2,347,252	-1,000,662	194,756	-562,387	-3,288	-114,974	-14,974	2,871,320	2,350,540	1,115,636	-179,782	بلدنا
-637,275	-5,205	75,144	8,032	0	0	0	0	637,275	5,205	-75,144	-8,032	الرعاية
-24,833	-24,833	-24,833	0	0	0	0	0	24,833	24,833	24,833	0	السيما
-1,710,718	-206,516	-113,820	-59,338	-161,151	-162,921	0	0	1,871,869	369,437	113,820	59,338	وقفود
-856,933	-2,052,418	-716,107	-412,138	-7,941	-58,215	-63,435	0	864,874	2,110,633	779,542	412,138	ودام
-127,280	-337,379	-226,209	-9,056	13,381	12,331	11,770	11,770	113,899	325,048	214,439	-2,714	المناعي
72,959	-4,619	2,375	-7,384	3,792	3,792	0	0	-76,751	827	-2,375	7,384	الميرة
12,534,927	8,489,537	6,083,055	602,963	-11,766	-11,766	-3,879	-22,301	-12,523,161	-8,477,771	-6,079,176	-580,662	ميزة
372,790	59,819	310	0	-310	-310	-310	0	-372,480	-59,509	0	0	التحويلية

19-Nov												
الأجانب				دول مجلس التعاون				القطريين				رمز الشركة
التغير لآخر 20 جلسة	التغير لآخر 10 جلسات	التغير لآخر 5 جلسات	التغير اليومي	التغير لآخر 20 جلسة	التغير لآخر 10 جلسات	التغير لآخر 5 جلسات	التغير اليومي	التغير لآخر 20 جلسة	التغير لآخر 10 جلسات	التغير لآخر 5 جلسات	التغير اليومي	
-617,323	-278,200	-173,627	-51,259	29,442	29,442	29,442	-10	587,881	248,758	144,185	51,269	الإسمنت
3,996,042	2,563,364	1,885,233	299,266	2,604	-946	-50	0	-3,998,646	-2,562,418	-1,885,183	-299,266	صناعات
-768,781	-344,546	-722,663	52,751	121,049	121,049	-2,500	-2,500	647,732	223,497	725,163	-50,251	المستثمرين
2,258,228	1,651,995	1,301,778	76,732	1,000	600	600	0	-2,259,228	-1,652,595	-1,302,378	-76,732	كهرباء وماء
-143,793	-1,141,832	-1,091,572	-246,793	63,510	60,000	60,000	0	80,283	1,081,832	1,031,572	246,793	أعمال
4,756,232	2,060,742	1,363,191	2,053,974	23,649	10,807	111,415	8,500	-4,779,881	-2,071,549	-1,474,606	-2,062,474	الخليج د
351,333	7,417,636	3,085,041	380,693	777,958	44,026	35,838	0	-1,129,291	-7,461,662	-3,120,879	-380,693	مسيعيد
-744,320	398,168	-474,571	551,992	-37,415	-276,271	-594,293	-594,161	781,735	-121,897	1,068,864	42,169	إستثمار
-5,693,656	-387,775	2,696,621	746,138	-156,907	-163,859	2,442	-31,491	5,850,563	551,634	-2,699,063	-714,647	قامكو
-467,724	674,147	142,213	71,751	53,704	26,401	-5,680	-10,000	414,020	-700,548	-136,533	-61,751	قطر ت
106,764	68,411	62,262	32	-118,628	-33,688	0	0	11,864	-34,723	-62,262	-32	الدوحة ت
-26,434	-11,662	-9,877	0	-10,000	0	0	0	36,434	11,662	9,877	0	العامه
775,265	339,995	-469,269	572,125	400	-44,416	-18,164	-4,540	-775,665	-295,579	487,433	-567,585	التكافلي
-33,941	2,274	7,319	1,659	-31,570	0	0	0	65,511	-2,274	-7,319	-1,659	الإسلامية ت
20,635	3,755	3,654	964	0	0	0	0	-20,635	-3,755	-3,654	-964	بيمة
-2,342,245	-2,200,175	-978,159	-86,781	31,400	32,000	0	0	2,310,845	2,168,175	978,159	86,781	QLMI
830,403	1,317,777	-531,639	399,159	358,952	419,979	409,979	100,000	-1,189,355	-1,737,756	121,660	-499,159	المتحدة
12,356,496	10,219,779	5,135,005	261,592	-47,735	-47,760	0	0	-12,308,761	-10,172,019	-5,135,005	-261,592	بروة
2,781,868	1,457,378	-2,656,219	-670,737	52,638	-365,756	-97,063	-30,000	-2,834,506	-1,091,622	2,753,282	700,737	إزدان
8,993,198	2,193,135	2,866,498	-1,503,014	1,014,571	1,348,641	945,177	743,855	-10,007,769	-3,541,776	-3,811,675	759,159	مزايا
-629,002	952,420	484,051	35,136	-260,755	96	96	0	889,757	-952,516	-484,147	-35,136	Ooredoo
1,398,861	4,655,332	2,924,598	-5,068	-382,132	-364,755	-7,075	-7,075	-1,016,729	-4,290,577	-2,917,523	12,143	فودافون
-498,254	156,319	19,423	-21,283	26,179	26,179	23,905	1,160	472,075	-182,498	-43,328	20,123	الملاحه
-96,800	214,086	28,742	21,803	20,000	0	0	0	76,800	-214,086	-28,742	-21,803	مخازن
-1,752,152	-4,525,281	-4,927,205	-703,628	43,633	-17,107	-33,500	0	1,708,519	4,542,388	4,960,705	703,628	ناقلات

## قيم التداول حسب الجنسية للجلسة الماضية

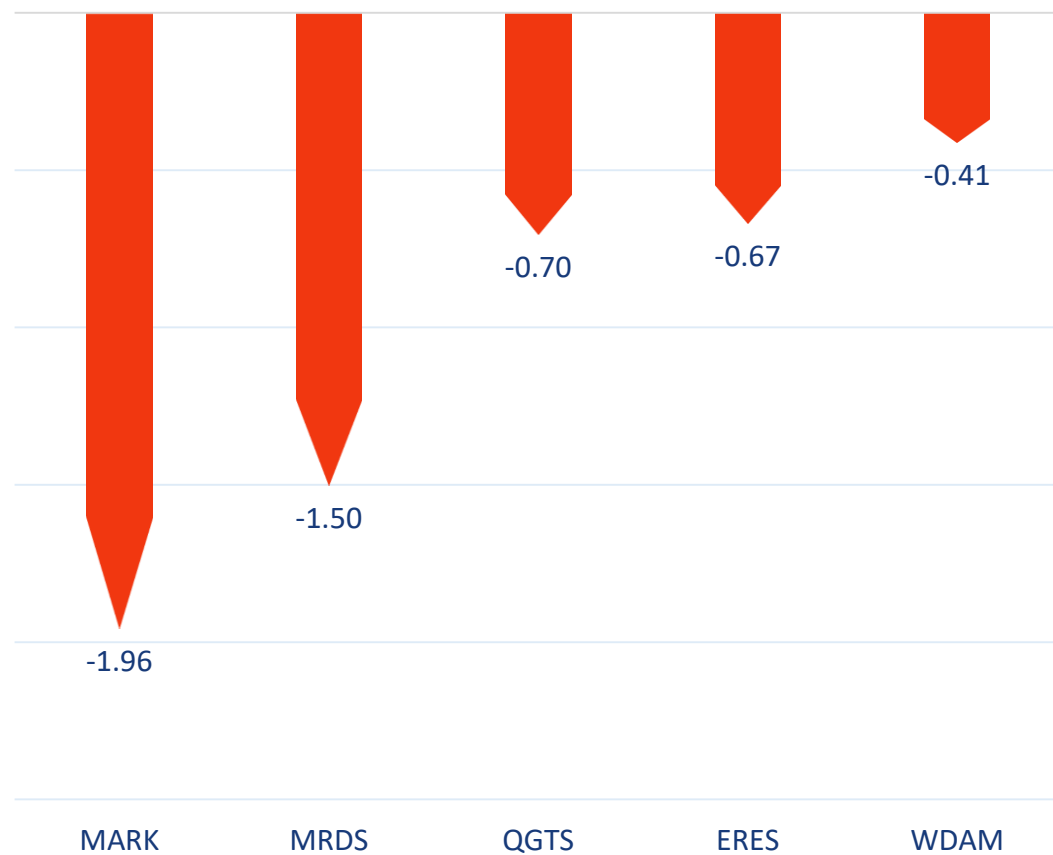
الجنسية	قيم الشراء	قيم البيع	الفرق
قطريون	355.96	370.49	-14.53
خليجيون	8.52	16.97	-8.45
عرب	55.00	44.04	10.96
أجانب	43.06	31.03	12.02
المجموع	462.54	462.54	0.00

القيمة بالمليون ريال

## نسب التداول حسب الجنسية للجلسة الماضية

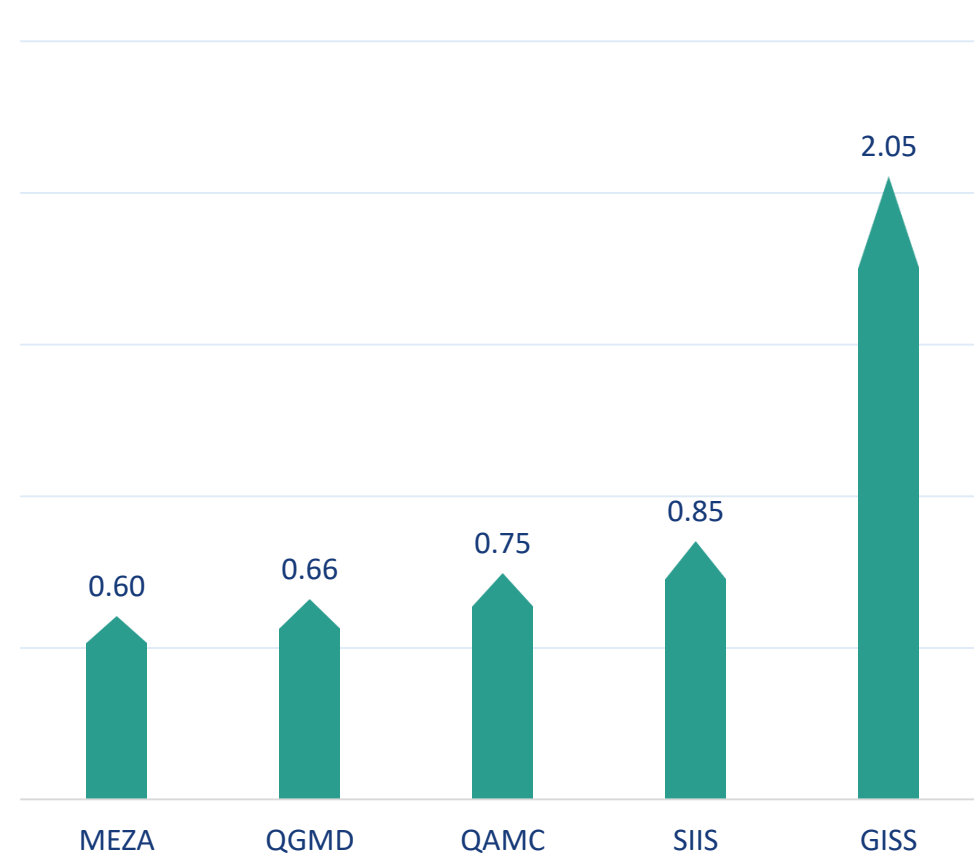
الجنسية	نسبة الشراء	نسبة البيع	الفرق
قطريون	76.96%	80.10%	-3.14%
خليجيون	1.84%	3.67%	-1.83%
عرب	11.89%	9.52%	2.37%
أجانب	9.31%	6.71%	2.60%

أكثر 5 شركات بيعاً (بالصافي) من الأجانب لآخر جلسة



بالمليون سهم

أكثر 5 شركات شراءً (بالصافي) من الأجانب لآخر جلسة

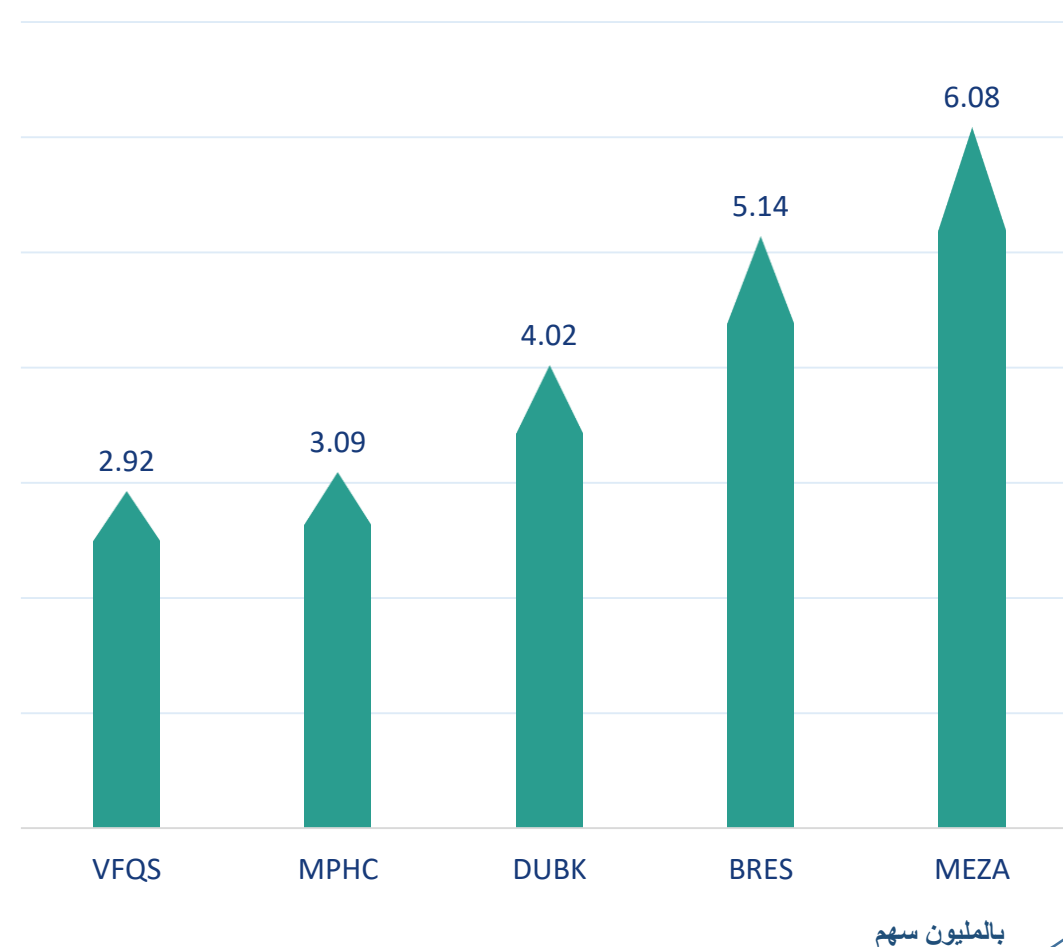


بالمليون سهم

أكثر 5 شركات بيعاً (بالصافي) من الأجانب لآخر 5 جلسات



أكثر 5 شركات شراءً (بالصافي) من الأجانب لآخر 5 جلسات



## تعريفات

- الأرقام تمثل التغير بعدد الأسهم.
- التغير اليومي : صافي التغير بين جلستي تداول 19 و 16 نوفمبر.
- التغير لآخر 5 جلسات: مجموع صافي التغير اليومي لآخر 5 جلسات.
- التغير لآخر 10 جلسة: مجموع صافي التغير اليومي لآخر 10 جلسة.
- التغير لآخر 20 جلسة: مجموع صافي التغير اليومي لآخر 20 جلسة.

### **DISCLAIMER:**

The information contained was obtained from various public sources believed to be reliable, but we do not guarantee its accuracy. Wasata Financial Securities makes no representations or warranties (express or implied) regarding the data and information provided and Wasata Financial Securities does not represent that the information content of this document is complete, or free from any error, not misleading, or fit for any particular purpose. This report document provides general information only. Neither the information nor any opinion expressed constitutes an offer or an invitation to make an offer, to buy or sell any securities or other investment products related to such securities or investments.

This report document contained is subject to change without prior notice. Wasata assumes no responsibility to update the information in this report document.





إعداد: دائرة المشورة بشأن الأوراق المالية

  
للأوراق المالية  
FINANCIAL SECURITIES

+974 44498880

ramzi.qasmieh@Wasata.qa