



التقرير اليومي لصافي التغير في نسب الملكية

جلسة 20 نوفمبر 2023

20-Nov												
الأجانب				دول مجلس التعاون				القطريين				رمز الشركة
التغير لآخر 20 جلسة	التغير لآخر 10 جلسات	التغير لآخر 5 جلسات	التغير اليومي	التغير لآخر 20 جلسة	التغير لآخر 10 جلسات	التغير لآخر 5 جلسات	التغير اليومي	التغير لآخر 20 جلسة	التغير لآخر 10 جلسات	التغير لآخر 5 جلسات	التغير اليومي	
-2,653,812	880,325	-299,909	-618,933	13,972	-36,673	-912	0	2,639,840	-843,652	300,821	618,933	QNBK
484,308	1,810,872	1,107,707	117,107	-34,849	-23,394	-25,331	0	-449,459	-1,787,478	-1,082,376	-117,107	المصرف
-3,380,919	3,697	37,352	-22,685	268,171	241,171	0	0	3,112,748	-244,868	-37,352	22,685	التجاري
3,968,381	5,352,959	1,226,008	-108,674	-131,286	-21,447	25,100	0	-3,837,095	-5,331,512	-1,251,108	108,674	الدوحة ب
598	0	0	0	0	0	0	0	-598	0	0	0	الأهلي
489,711	911,002	-85,465	-242,584	1,140	1,140	1,140	1,140	-490,851	-912,142	84,325	241,444	الدولي
-21,837,184	-18,867,009	-23,278,586	-3,255,789	-393,531	-359,597	-230,256	-39,673	22,230,715	19,226,606	23,508,842	3,295,462	الريان
3,919,437	3,966,947	4,255,290	-116,084	81,347	74,214	49,066	-16,000	-4,000,784	-4,041,161	-4,304,356	132,084	دخان
1,269,328	478,298	-462,316	-63,260	226,901	210,453	132,056	0	-1,496,229	-688,751	330,260	63,260	الأول
-5,586,541	-5,880,318	-1,708,113	-147,292	-186,479	-53,200	-113,200	2,300	5,773,020	5,933,518	1,821,313	144,992	الإجارة
1,339,881	1,018,230	512,774	19,369	-28,915	-51,821	-164,988	-6,325	-1,310,966	-966,409	-347,786	-13,044	دلالة
-2,611,149	-892,909	-377,897	-67,244	135,609	150,041	-102	0	2,475,540	742,868	377,999	67,244	قطر وعمان
-129,879	144,454	155,111	7,675	0	0	0	0	129,879	-144,454	-155,111	-7,675	إنماء
-19,586	-22,359	-21,807	-18,686	10,414	10,414	10,414	5,414	9,172	11,945	11,393	13,272	زاد
-808,870	-80,718	789,991	-528,831	308,364	-20,536	-65,231	-40,000	500,506	101,254	-724,760	568,831	الطبية
-6,661,509	-4,526,668	-205,366	772,925	9,688	151,136	325,115	14,287	6,651,821	4,375,532	-119,749	-787,212	السلام
-2,317,213	-3,206,017	-1,717,574	-304,222	-562,387	-4,288	-114,974	0	2,879,600	3,210,305	1,832,548	304,222	بلدنا
-726,078	-60,532	-58,708	-68,631	0	0	0	0	726,078	60,532	58,708	68,631	الرعاية
-24,833	-24,833	-24,833	0	0	0	0	0	24,833	24,833	24,833	0	السينما
-1,705,900	-869,402	-158,257	-29,853	-161,151	-175,397	0	0	1,867,051	1,044,799	158,257	29,853	وقود
-909,549	-1,172,233	-388,647	296,324	-143,907	-33,432	-71,471	24,783	1,053,456	1,205,665	460,118	-321,107	ودام
-8,374	-292,200	-228,177	68,129	1,611	561	0	-11,770	6,763	291,639	228,177	-56,359	المناعي
22,713	4,703	-6,791	-10,330	4,172	4,172	380	380	-26,885	-8,875	6,411	9,950	الميرة
12,926,568	8,018,629	5,830,832	654,908	-16,766	-16,766	-20,180	-5,000	-12,909,802	-8,001,863	-5,810,652	-649,908	ميرة
373,181	121,697	2,420	2,110	-310	-310	-310	0	-372,871	-121,387	-2,110	-2,110	التحويلية

20-Nov												رمز الشركة
الأجانب				دول مجلس التعاون				القطريين				
التغير لآخر 20 جلسة	التغير لآخر 10 جلسات	التغير لآخر 5 جلسات	التغير اليومي	التغير لآخر 20 جلسة	التغير لآخر 10 جلسات	التغير لآخر 5 جلسات	التغير اليومي	التغير لآخر 20 جلسة	التغير لآخر 10 جلسات	التغير لآخر 5 جلسات	التغير اليومي	
-469,874	-161,515	-211,596	17,900	26,872	26,872	26,872	-2,570	443,002	134,643	184,724	-15,330	الإسمنت
3,815,267	2,042,051	1,355,099	-364,262	2,604	-946	-50	0	-3,817,871	-2,041,105	-1,355,049	364,262	صناعات
-1,170,675	-802,794	-1,004,433	-294,480	121,049	121,049	-2,500	0	1,049,626	681,745	1,006,933	294,480	المستثمرين
2,272,135	1,379,081	1,247,686	-12,102	1,000	600	600	0	-2,273,135	-1,379,681	-1,248,286	12,102	كهرباء وماء
-97,117	-946,809	-973,588	46,676	11,718	8,208	8,208	-51,792	85,399	938,601	965,380	5,116	أعمال
1,102,146	-1,456,102	-1,366,220	-3,163,765	-30,851	-11,793	110,000	-23,500	-1,071,295	1,467,895	1,256,220	3,187,265	الخليج د
1,715,111	5,780,306	3,251,637	210,698	793,958	44,026	5,650	0	-2,509,069	-5,824,332	-3,257,287	-210,698	مسعيد
-184,560	-261,119	489,894	498,798	488,088	262,572	-62,648	531,645	-303,528	-1,453	-427,246	-1,030,443	إستثمار
-4,055,196	-143,637	2,932,203	-314,527	-159,628	-41,233	-47,858	0	4,214,824	184,870	-2,884,345	314,527	قامكو
-272,220	-262,319	148,389	29,807	53,704	-1,599	-12,680	0	218,516	263,918	-135,709	-29,807	قطر ت
100,793	50,752	56,291	-5,971	-118,628	0	0	0	17,835	-50,752	-56,291	5,971	الدوحة ت
-26,434	-11,662	-9,877	0	-10,000	0	0	0	36,434	11,662	9,877	0	العامه
841,612	88,339	-301,631	28,078	400	400	-18,164	0	-842,012	-88,739	319,795	-28,078	التكافلي
10,688	64,466	50,593	44,629	-31,570	0	0	0	20,882	-64,466	-50,593	-44,629	الإسلامية ت
22,071	2,725	0	-964	0	0	0	0	-22,071	-2,725	0	964	بيمة
-2,343,245	-1,612,323	-857,955	0	31,400	12,000	0	0	2,311,845	1,600,323	857,955	0	QLMI
429,284	248,322	341,607	-229,090	286,235	322,479	312,479	-97,500	-715,519	-570,801	-654,086	326,590	المتحدة
12,109,787	9,485,601	4,542,684	-324,869	-47,735	-17,760	0	0	-12,062,052	-9,467,841	-4,542,684	324,869	بروة
2,211,117	-1,025,026	-2,395,280	-39,714	54,626	-299,396	-95,075	1,988	-2,265,743	1,324,422	2,490,355	37,726	إزدان
9,494,472	6,835,921	3,589,338	497,079	1,320,117	1,202,264	980,229	35,052	-10,814,589	-8,038,185	-4,569,567	-532,131	مزايا
-905,348	799,661	363,620	-57,391	-135,384	-24,770	-24,770	-24,866	1,040,732	-774,891	-338,850	82,257	Ooredoo
2,046,907	3,907,970	4,004,082	179,501	-349,929	-335,024	-7,075	0	-1,696,978	-3,572,946	-3,997,007	-179,501	فودافون
267,780	784,626	686,489	562,656	26,179	26,179	22,780	0	-293,959	-810,805	-709,269	-562,656	الملاحة
-181,332	-5,733	77,138	8,061	20,775	775	775	775	160,557	4,958	-77,913	-8,836	مخازن
-1,922,011	-6,920,157	-5,106,460	-227,042	34,633	-2,607	-33,500	0	1,887,378	6,922,764	5,139,960	227,042	ناقلات

قيم التداول حسب الجنسية للجلسة الماضية

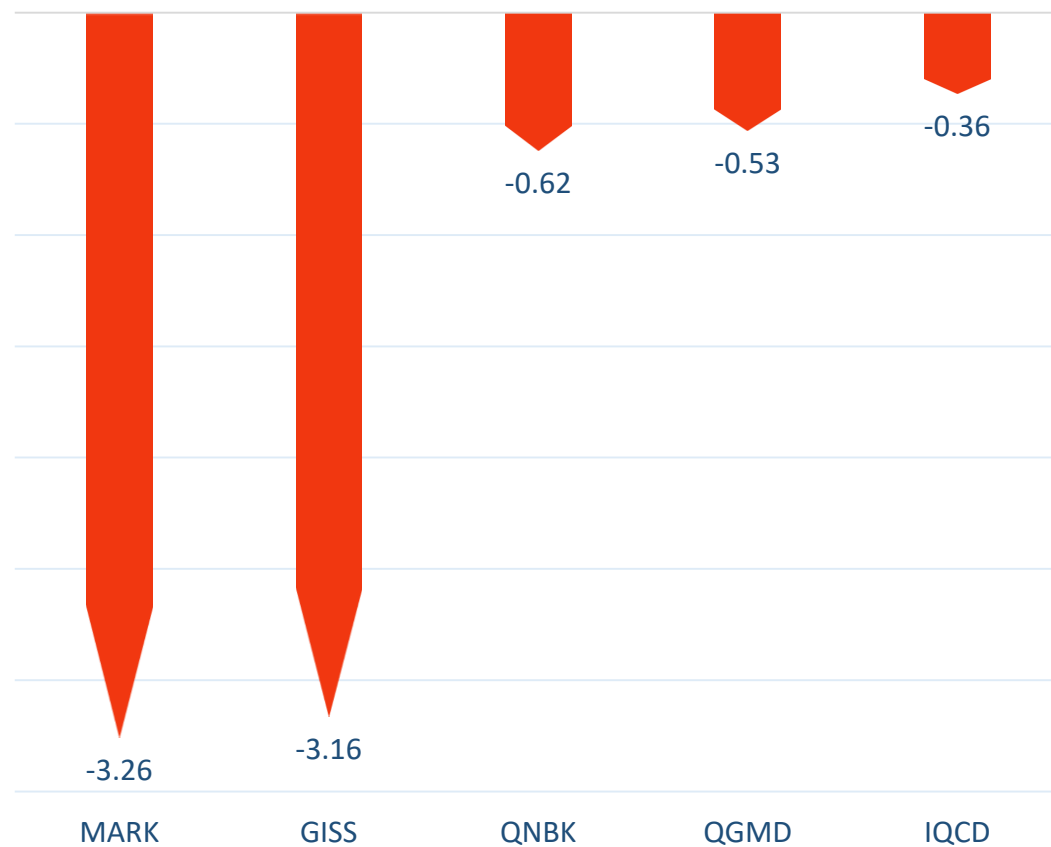
الجنسية	قيم الشراء	قيم البيع	الفرق
قطريون	319.73	292.79	26.94
خليجيون	10.72	17.62	-6.90
عرب	33.18	39.66	-6.49
أجانب	65.33	78.88	-13.55
المجموع	428.95	428.95	0.00

القيمة بالمليون ريال

نسب التداول حسب الجنسية للجلسة الماضية

الجنسية	نسبة الشراء	نسبة البيع	الفرق
قطريون	74.54%	68.26%	6.28%
خليجيون	2.50%	4.11%	-1.61%
عرب	7.73%	9.25%	-1.51%
أجانب	15.23%	18.39%	-3.16%

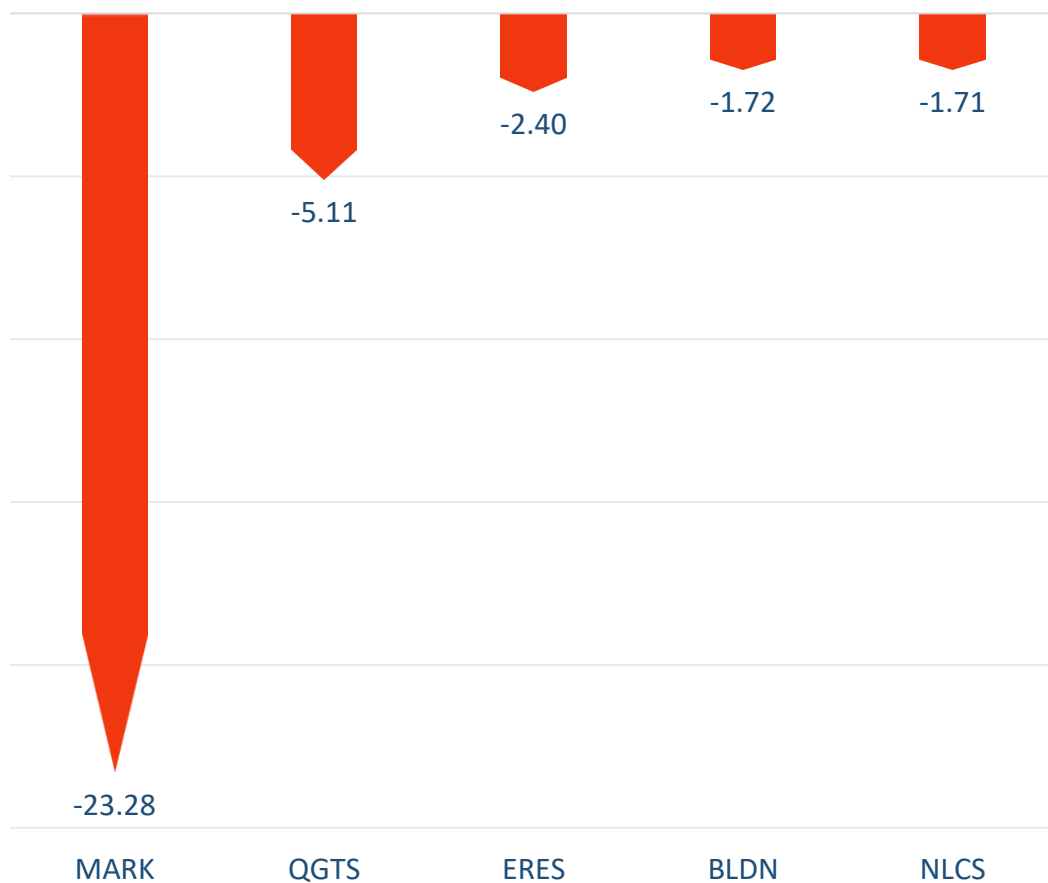
أكثر 5 شركات بيعاً (بالصافي) من الأجانب لآخر جلسة



أكثر 5 شركات شراءً (بالصافي) من الأجانب لآخر جلسة

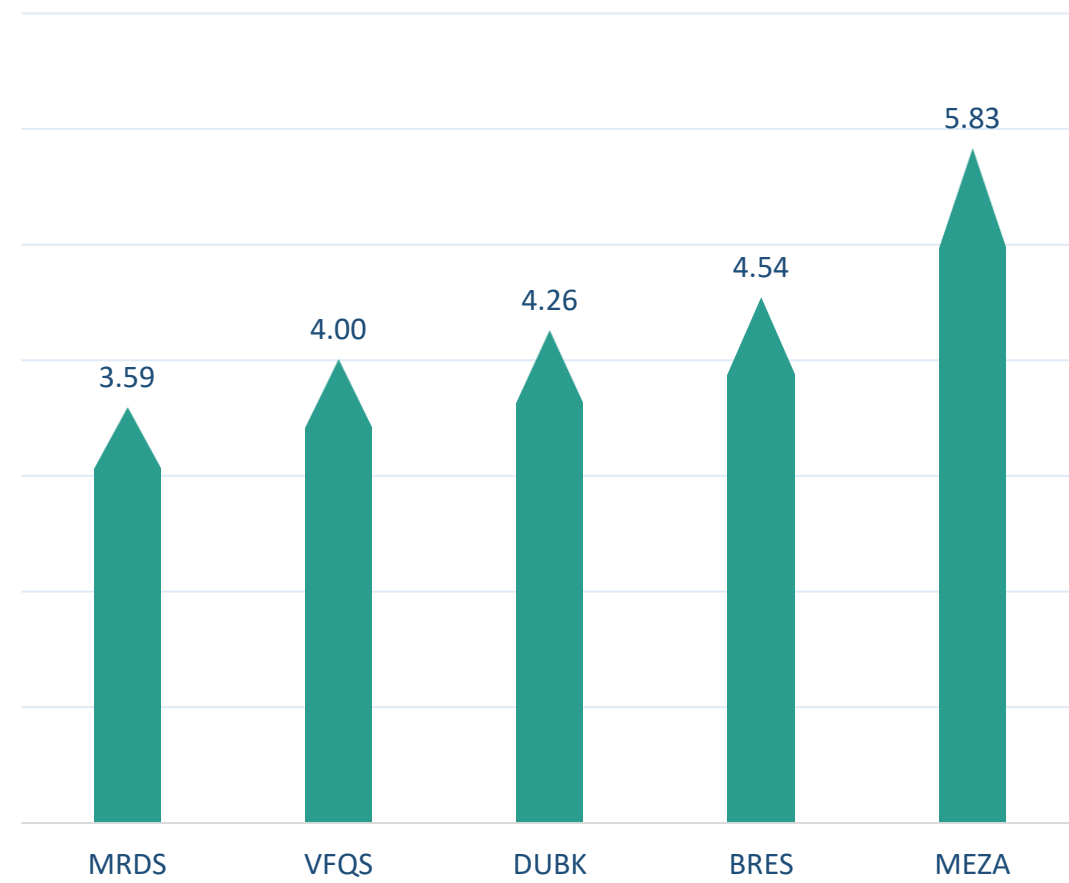


أكثر 5 شركات بيعاً (بالصافي) من الأجانب لآخر 5 جلسات



بالمليون سهم

أكثر 5 شركات شراءً (بالصافي) من الأجانب لآخر 5 جلسات



بالمليون سهم

تعريفات

- الأرقام تمثل التغير بعدد الأسهم.
- التغير اليومي : صافي التغير بين جلستي تداول 20 و 19 نوفمبر.
- التغير لآخر 5 جلسات: مجموع صافي التغير اليومي لآخر 5 جلسات.
- التغير لآخر 10 جلسة: مجموع صافي التغير اليومي لآخر 10 جلسة.
- التغير لآخر 20 جلسة: مجموع صافي التغير اليومي لآخر 20 جلسة.

DISCLAIMER:

The information contained was obtained from various public sources believed to be reliable, but we do not guarantee its accuracy. Wasata Financial Securities makes no representations or warranties (express or implied) regarding the data and information provided and Wasata Financial Securities does not represent that the information content of this document is complete, or free from any error, not misleading, or fit for any particular purpose. This report document provides general information only. Neither the information nor any opinion expressed constitutes an offer or an invitation to make an offer, to buy or sell any securities or other investment products related to such securities or investments.

This report document contained is subject to change without prior notice. Wasata assumes no responsibility to update the information in this report document.



إعداد: دائرة المشورة بشأن الأوراق المالية


وساطة
WASATA
للأوراق المالية
FINANCIAL SECURITIES

+974 44498880

ramzi.qasmieh@Wasata.qa