



# التقرير اليومي لصافي التغير في نسب الملكية

جلسة 22 نوفمبر 2023

22-Nov												
الأجانب				دول مجلس التعاون				القطريين				رمز الشركة
التغير لآخر 20 جلسة	التغير لآخر 10 جلسات	التغير لآخر 5 جلسات	التغير اليومي	التغير لآخر 20 جلسة	التغير لآخر 10 جلسات	التغير لآخر 5 جلسات	التغير اليومي	التغير لآخر 20 جلسة	التغير لآخر 10 جلسات	التغير لآخر 5 جلسات	التغير اليومي	
-2,242,705	846,898	-27,824	214,692	62,658	74,088	88	0	2,180,047	-920,986	27,736	-214,692	QNBK
1,070,948	1,513,298	887,248	97,208	-34,529	-24,281	-1,717	0	-1,036,419	-1,489,017	-885,531	-97,208	المصرف
-2,944,749	1,137,911	-27,069	190,691	268,171	0	0	0	2,676,578	-1,137,911	27,069	-190,691	التجاري
4,629,511	1,671,239	-334,019	59,954	12,302	-37,898	2,498	0	-4,641,813	-1,633,341	331,521	-59,954	الدوحة ب
598	0	0	0	0	0	0	0	-598	0	0	0	الأهلي
864,866	372,364	4,147	-118,744	1,140	1,140	1,140	0	-866,006	-373,504	-5,287	118,744	الدولي
-26,780,365	-27,143,718	-19,598,173	-2,376,835	-342,287	-298,970	159,197	157,700	27,122,652	27,442,688	19,438,976	2,219,135	الريان
3,768,586	4,371,125	1,049,823	247,929	128,370	120,932	97,023	0	-3,896,956	-4,492,057	-1,146,846	-247,929	دخان
2,326,191	1,018,233	280,667	657,329	228,752	188,453	0	0	-2,554,943	-1,206,686	-280,667	-657,329	الأول
-4,262,226	-820,705	1,082,449	1,046,588	-294,930	-165,009	-252,218	-157,090	4,557,156	985,714	-830,231	-889,498	الإجارة
1,389,942	681,079	650,193	60,541	-20,315	1,435	-38,559	-112,019	-1,369,627	-682,514	-611,634	51,478	دلالة
-1,149,616	-709,174	-733,144	-33,378	154,119	-27	-1,175	0	995,497	709,201	734,319	33,378	قطر وعمان
-184,510	380,513	198,460	20,419	12,369	12,369	12,369	0	172,141	-392,882	-210,829	-20,419	إنماء
-34,812	-39,011	-54,714	-11,564	10,414	10,414	5,414	0	24,398	28,597	49,300	11,564	زاد
412,462	1,100,724	748,631	-661,101	331,323	12,607	2,399	7,274	-743,785	-1,113,331	-751,030	653,827	الطبية
-6,082,514	-1,546,553	1,212,220	371,150	23,781	320,821	60,381	-2,873	6,058,733	1,225,732	-1,272,601	-368,277	السلام
-2,357,274	-2,244,527	-760,838	-3,086	-547,299	-82,749	114	21,188	2,904,573	2,327,276	760,724	-18,102	بلدنا
-781,244	-161,929	-94,261	-45,860	0	0	0	0	781,244	161,929	94,261	45,860	الرعاية
-24,833	-24,833	-24,833	0	0	0	0	0	24,833	24,833	24,833	0	السينما
-1,741,256	-552,672	-380,502	-45,948	-161,396	-162,566	-245	0	1,902,652	715,238	380,747	45,948	وقود
-1,513,622	-1,395,547	-489,501	-150,967	-144,462	-40,856	24,783	0	1,658,084	1,436,403	464,718	150,967	ودام
228,984	-103,903	41,548	55,718	1,611	561	0	0	-230,595	103,342	-41,548	-55,718	المتاعي
-20,920	-33,831	-59,381	-40,984	5,840	5,840	2,048	1,668	15,080	27,991	57,333	39,316	الميرة
12,431,963	8,135,275	4,123,170	65,719	-28,627	-25,740	-42,893	0	-12,403,336	-8,109,535	-4,080,277	-65,719	ميزة
373,403	23,910	5,910	800	-310	-310	-310	0	-373,093	-23,600	-5,600	-800	التحويلية

22-Nov												
الأجانب				دول مجلس التعاون				القطريين				رمز الشركة
التغير لآخر 20 جلسة	التغير لآخر 10 جلسات	التغير لآخر 5 جلسات	التغير اليومي	التغير لآخر 20 جلسة	التغير لآخر 10 جلسات	التغير لآخر 5 جلسات	التغير اليومي	التغير لآخر 20 جلسة	التغير لآخر 10 جلسات	التغير لآخر 5 جلسات	التغير اليومي	
-288,827	-46,369	-74,539	23,836	26,782	26,782	26,782	0	262,045	19,587	47,757	-23,836	الإسمنت
4,120,462	1,831,083	556,920	-32,024	154	-1,384	-50	0	-4,120,616	-1,829,699	-556,870	32,024	صناعات
-1,703,221	-2,008,145	-844,117	-485,062	121,049	121,049	-2,500	0	1,582,172	1,887,096	846,617	485,062	المستثمرين
1,902,951	1,207,882	253,133	13,518	1,000	600	600	0	-1,903,951	-1,208,482	-253,733	-13,518	كهرباء وماء
-184,452	-1,123,184	-982,322	35,527	1,733	-9,877	-9,877	-17,985	182,719	1,133,061	992,199	-17,542	أعمال
-1,725,365	-2,801,716	-193,161	-448,336	-14,851	142,000	142,000	0	1,740,216	2,659,716	51,161	448,336	الخليج د
1,365,595	5,065,018	3,146,732	-31,053	796,428	38,308	8,120	0	-2,162,023	-5,103,326	-3,154,852	31,053	مسيبيد
854,034	851,520	1,516,652	436,120	491,443	-77,627	-59,300	35,000	-1,345,477	-773,893	-1,457,352	-471,120	إستثمار
-1,356,556	2,269,328	1,636,261	-124,251	-116,915	75,736	-93,767	54,630	1,473,471	-2,345,064	-1,542,494	69,621	قامكو
-11,853	282,099	234,136	-53,507	20,000	-57,303	-35,428	0	-8,147	-224,796	-198,708	53,507	قطر ت
11,334	-42,168	-104,898	-104,084	-130,000	-11,372	-11,372	-11,372	118,666	53,540	116,270	115,456	الدوحة ت
-26,434	-9,877	0	0	-10,000	0	0	0	36,434	9,877	0	0	العامه
-322,253	-274,652	31,944	-112,084	400	-13,099	-4,598	0	321,853	287,751	-27,346	112,084	التكافلي
-16,582	47,256	38,218	-3,320	0	0	0	0	16,582	-47,256	-38,218	3,320	الإسلامية ت
22,071	2,511	0	0	0	0	0	0	-22,071	-2,511	0	0	بيمة
-2,345,261	-1,240,253	-590,209	700	31,400	0	0	0	2,313,861	1,240,253	590,209	-700	QLMI
409,745	-1,920,342	-479,575	-600,161	355,832	382,479	323,479	70,000	-765,577	1,537,863	156,096	530,161	المتحدة
13,008,318	7,805,687	1,977,147	341,884	-47,735	-27,760	-10,000	0	-12,960,583	-7,777,927	-1,967,147	-341,884	بروة
2,792,782	-951,137	-1,855,967	-1,960	60,205	-155,120	-289,394	8,579	-2,852,987	1,106,257	2,145,361	-6,619	إزدان
7,449,322	7,171,146	869,598	-1,077,384	1,322,631	1,282,955	1,276,299	47,398	-8,771,953	-8,454,101	-2,145,897	1,029,986	مزايا
-389,809	594,093	223,072	73,096	2,866	-24,673	-24,769	0	386,943	-569,420	-198,303	-73,096	Ooredoo
2,421,446	3,261,438	673,705	139,901	-349,929	-7,075	-7,075	0	-2,071,517	-3,254,363	-666,630	-139,901	فودافون
1,771,401	1,616,731	1,606,688	485,826	-17,177	-18,702	-42,196	-33,881	-1,754,224	-1,598,029	-1,564,492	-451,945	الملاحه
-183,962	-158,113	31,304	-24,271	20,775	775	775	0	163,187	157,338	-32,079	24,271	مخازن
-4,980,344	-11,025,330	-4,547,346	-330,673	84,246	12,186	4,313	4,813	4,896,098	11,013,144	4,543,033	325,860	ناقلات

## قيم التداول حسب الجنسية للجلسة الماضية

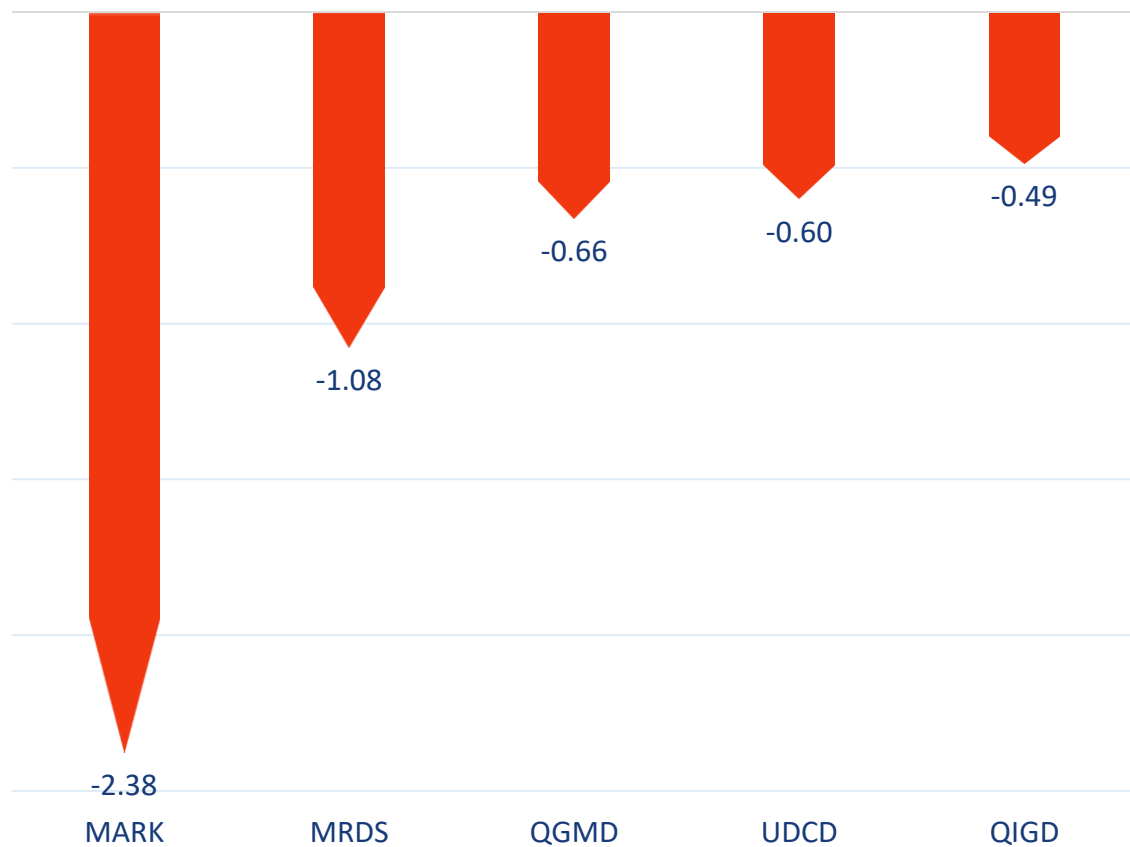
الفرق	قيم البيع	قيم الشراء	الجنسية
-1.59	243.83	242.25	قطريون
-1.26	17.67	16.41	خليجيون
1.41	26.27	27.68	عرب
1.44	63.24	64.68	أجانب
0.00	351.02	351.02	المجموع

القيمة بالمليون ريال

## نسب التداول حسب الجنسية للجلسة الماضية

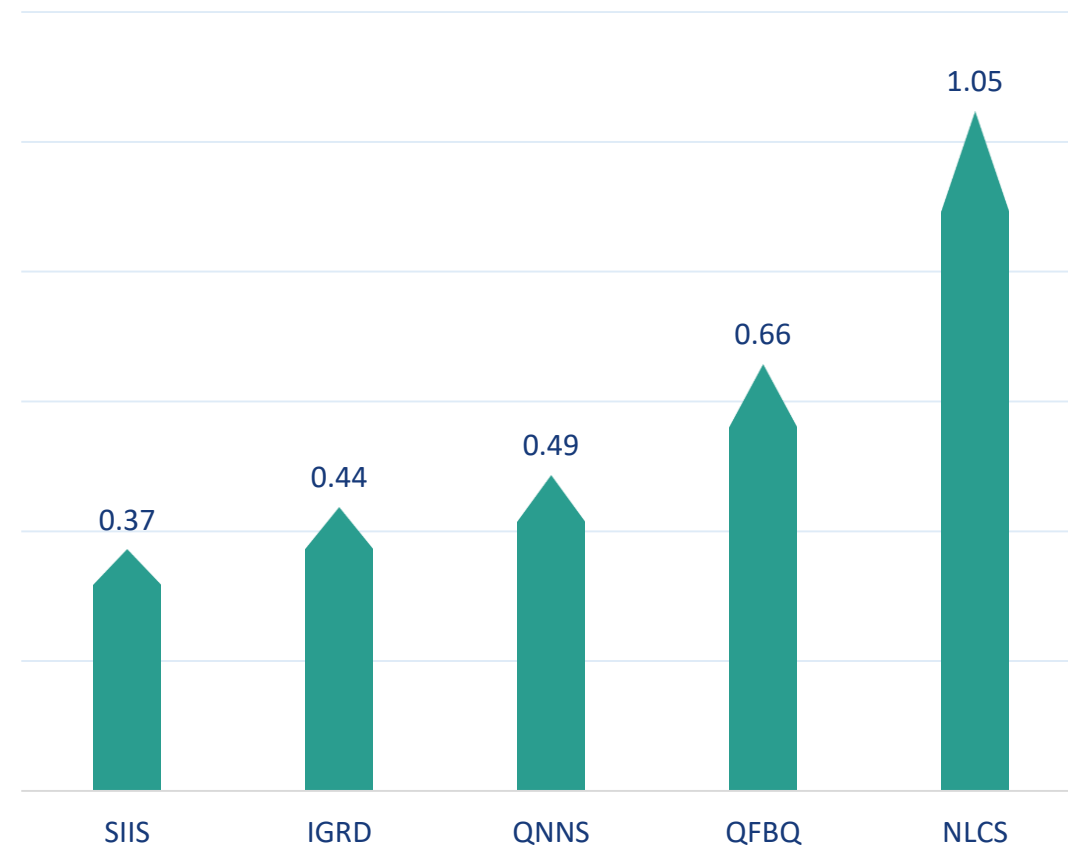
الجنسية	نسبة الشراء	نسبة البيع	الفرق
قطريون	69.01%	69.47%	-0.45%
خليجيون	4.67%	5.04%	-0.36%
عرب	7.89%	7.49%	0.40%
أجانب	18.43%	18.02%	0.41%

أكثر 5 شركات بيعاً (بالصافي) من الأجانب لآخر جلسة



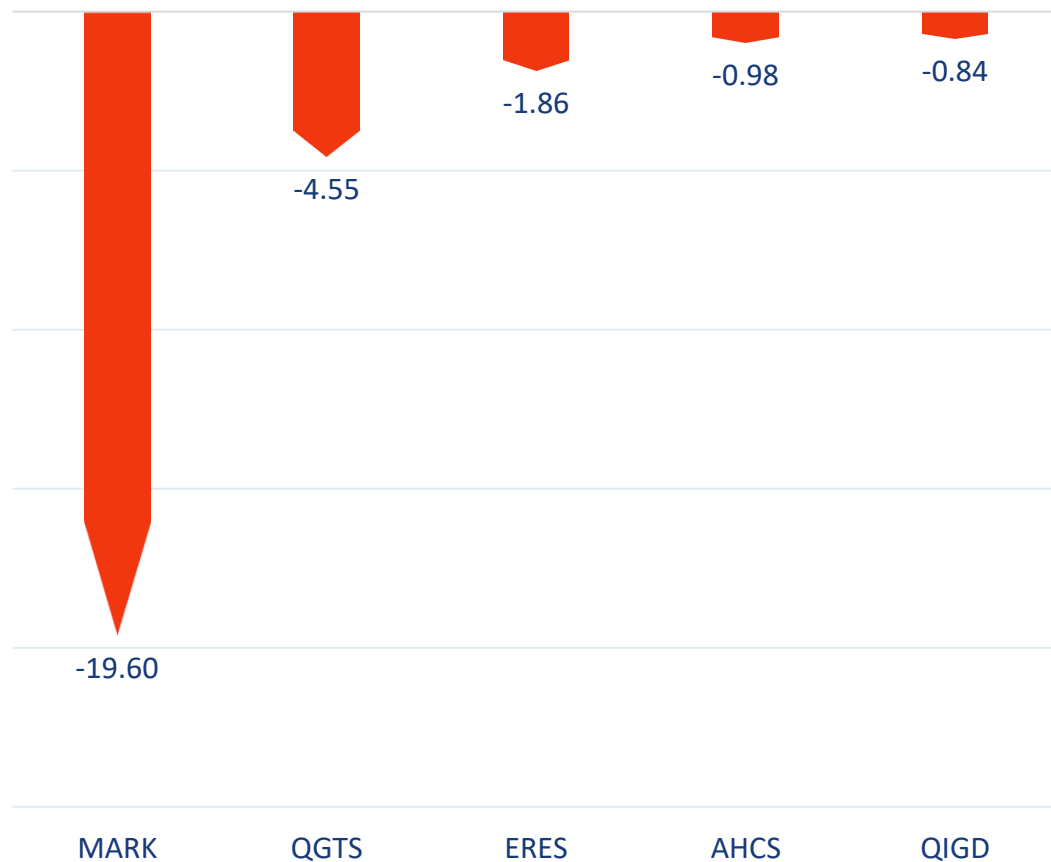
بالمليون سهم

أكثر 5 شركات شراءً (بالصافي) من الأجانب لآخر جلسة



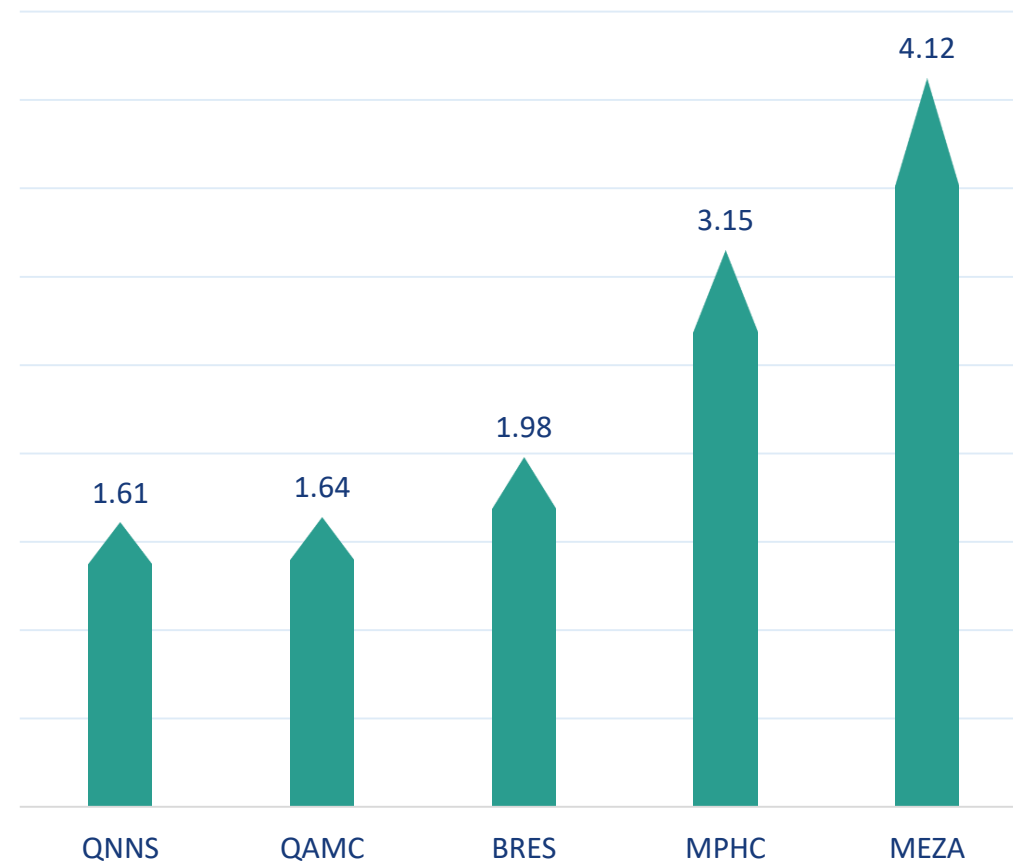
بالمليون سهم

أكثر 5 شركات بيعاً (بالصافي) من الأجانب لآخر 5 جلسات



بالمليون سهم

أكثر 5 شركات شراءً (بالصافي) من الأجانب لآخر 5 جلسات



بالمليون سهم

## تعريفات

- الأرقام تمثل التغير بعدد الأسهم.
- التغير اليومي : صافي التغير بين جلستي تداول 22 و 21 نوفمبر.
- التغير لآخر 5 جلسات: مجموع صافي التغير اليومي لآخر 5 جلسات.
- التغير لآخر 10 جلسة: مجموع صافي التغير اليومي لآخر 10 جلسة.
- التغير لآخر 20 جلسة: مجموع صافي التغير اليومي لآخر 20 جلسة.

### **DISCLAIMER:**

The information contained was obtained from various public sources believed to be reliable, but we do not guarantee its accuracy. Wasata Financial Securities makes no representations or warranties (express or implied) regarding the data and information provided and Wasata Financial Securities does not represent that the information content of this document is complete, or free from any error, not misleading, or fit for any particular purpose. This report document provides general information only. Neither the information nor any opinion expressed constitutes an offer or an invitation to make an offer, to buy or sell any securities or other investment products related to such securities or investments.

This report document contained is subject to change without prior notice. Wasata assumes no responsibility to update the information in this report document.





إعداد: دائرة المشورة بشأن الأوراق المالية

  
وساطة  
WASATA  
للأوراق المالية  
FINANCIAL SECURITIES

+974 44498880

ramzi.qasmieh@Wasata.qa