



التقرير اليومي لصافي التغير في نسب الملكية

جلسة 23 نوفمبر 2023

23-Nov												رمز الشركة
الأجانب				دول مجلس التعاون				القطريين				
التغير لآخر 20 جلسة	التغير لآخر 10 جلسات	التغير لآخر 5 جلسات	التغير اليومي	التغير لآخر 20 جلسة	التغير لآخر 10 جلسات	التغير لآخر 5 جلسات	التغير اليومي	التغير لآخر 20 جلسة	التغير لآخر 10 جلسات	التغير لآخر 5 جلسات	التغير اليومي	
-373,103	315,526	-243,936	108,890	57,658	74,088	50,000	0	315,445	-389,614	193,936	-108,890	QNBK
1,346,301	1,540,079	493,268	48,574	-34,529	-8,168	-887	0	-1,311,772	-1,531,911	-492,381	-48,574	المصرف
-1,912,311	678,894	177,535	-43,598	241,171	0	0	0	1,671,140	-678,894	-177,535	43,598	التجاري
4,246,711	-850,816	-1,034,299	-398,352	-6,598	-3,898	2,498	0	-4,240,113	854,714	1,031,801	398,352	الدوحة ب
598	0	0	0	0	0	0	0	-598	0	0	0	الأهلي
1,120,320	237,050	-10,211	-69,228	1,140	1,140	1,140	0	-1,121,460	-238,190	9,071	69,228	الدولي
-28,374,242	-28,651,793	-12,647,471	-3,088,031	-354,714	-238,710	-1,529	50,124	28,728,956	28,890,503	12,649,000	3,037,907	الريان
4,433,097	4,241,147	415,740	79,349	128,373	120,932	97,023	0	-4,561,470	-4,362,079	-512,763	-79,349	دخان
3,232,047	1,045,924	1,234,319	150,245	228,752	144,138	0	0	-3,460,799	-1,190,062	-1,234,319	-150,245	الأول
-4,073,415	-800,695	1,006,760	-105,028	-244,907	-122,741	-159,950	42,268	4,318,322	923,436	-846,810	62,760	الإجارة
1,030,342	782,567	500,839	56,054	3,539	6,335	-97,839	4,900	-1,033,881	-788,902	-403,000	-60,954	دلالة
-1,504,408	-171,801	-267,072	60,194	154,119	19,973	-1,175	0	1,350,289	151,828	268,247	-60,194	قطر وعمان
-60,720	212,614	163,618	1,776	12,369	12,369	12,369	0	48,351	-224,983	-175,987	-1,776	إتماء
-42,412	-39,011	-34,898	0	10,414	10,414	5,414	0	31,998	28,597	29,484	0	زاد
601,312	1,210,358	593,993	194,269	272,727	-333	-39,810	0	-874,039	-1,210,025	-554,183	-194,269	الطبية
-5,683,326	-899,723	2,959,641	356,541	-36,157	271,937	109,990	-35,972	5,719,483	627,786	-3,069,631	-320,569	السلام
-2,556,927	-1,767,483	-323,570	97,978	-487,299	-82,749	114	0	3,044,226	1,850,232	323,456	-97,978	بلدنا
-881,904	-230,718	-177,320	-50,056	0	0	0	0	881,904	230,718	177,320	50,056	الرعاية
-24,833	-24,833	0	0	0	0	0	0	24,833	24,833	0	0	السينما
-1,685,643	-453,967	-361,546	-28,156	-155,966	-155,566	6,755	7,000	1,841,609	609,533	354,791	21,156	وقود
-1,807,802	-1,378,820	-145,460	45,962	-107,927	-40,856	24,783	0	1,915,729	1,419,676	120,677	-45,962	ودام
108,111	-63,071	57,034	-67,285	1,611	561	0	0	-109,722	62,510	-57,034	67,285	المناعي
-6,577	-28,041	-42,404	5,790	5,840	5,840	2,048	0	737	22,201	40,356	-5,790	الميرة
12,418,112	8,132,170	1,903,516	105,304	-28,627	-25,740	-39,162	0	-12,389,485	-8,106,430	-1,864,354	-105,304	ميرة
368,403	18,910	600	-5,000	-310	-310	0	0	-368,093	-18,600	-600	5,000	التحويلية

23-Nov				دول مجلس التعاون				القطريين				رمز الشركة
الأجانب												
التغير لآخر 20 جلسة	التغير لآخر 10 جلسات	التغير لآخر 5 جلسات	التغير اليومي	التغير لآخر 20 جلسة	التغير لآخر 10 جلسات	التغير لآخر 5 جلسات	التغير اليومي	التغير لآخر 20 جلسة	التغير لآخر 10 جلسات	التغير لآخر 5 جلسات	التغير اليومي	
-265,587	-14,023	-22,590	-10,472	26,782	26,782	-2,670	0	238,805	-12,759	25,260	10,472	الإسمنت
3,765,722	1,451,425	-233,835	-227,100	154	-1,384	0	0	-3,765,876	-1,450,041	233,835	227,100	صناعات
-1,478,548	-1,549,871	-584,752	203,911	121,049	61,049	-2,500	0	1,357,499	1,488,822	587,252	-203,911	المستثمرين
1,936,230	1,293,788	98,070	111,794	1,000	600	0	0	-1,937,230	-1,294,388	-98,070	-111,794	كهرباء وماء
-469,016	-1,153,131	-391,526	-165,086	1,623	-9,877	-69,877	0	467,393	1,163,008	461,403	165,086	أعمال
-2,429,552	-2,651,296	-2,582,059	-343,586	50,899	135,700	17,000	0	2,378,653	2,515,596	2,565,059	343,586	الخليج د
1,717,684	4,480,273	989,256	387,716	796,428	38,308	2,470	0	-2,514,112	-4,518,581	-991,726	-387,716	مسعيد
1,488,975	1,112,857	1,846,804	-8,940	456,443	-104,783	-94,161	-35,000	-1,945,418	-1,008,074	-1,752,643	43,940	إستثمار
-410,556	2,621,496	890,720	367,390	-144,558	75,736	46,233	0	555,114	-2,697,232	-936,953	-367,390	قامكو
74,170	272,403	198,162	380	20,250	-57,053	-43,454	250	-94,420	-215,350	-154,708	-630	قطر ت
35,676	-32,197	-94,927	9,971	-130,000	-11,372	-11,372	0	94,324	43,569	106,299	-9,971	الدوحة ت
-26,434	-9,877	0	0	-10,000	0	0	0	36,434	9,877	0	0	العامه
-442,729	-292,873	642,040	28,421	28,900	15,401	23,960	28,500	413,829	277,472	-666,000	-56,921	التكافلي
-44,382	20,478	14,818	-27,800	0	0	0	0	44,382	-20,478	-14,818	27,800	الإسلامية ت
22,813	4,153	1,642	1,642	0	0	0	0	-22,813	-4,153	-1,642	-1,642	بيمة
-2,270,559	-906,023	-14,045	74,702	31,400	0	0	0	2,239,159	906,023	14,045	-74,702	QLMI
19,475	-2,075,221	-1,269,538	36,283	355,479	382,479	72,500	0	-374,954	1,692,742	1,197,038	-36,283	المتحدة
13,082,385	7,190,632	1,000,923	284,502	-47,760	-17,760	0	0	-13,034,625	-7,172,872	-1,000,923	-284,502	بروة
2,851,033	-158,747	-467,822	37,337	55,205	-114,520	-19,433	0	-2,906,238	273,267	487,255	-37,337	إزدان
7,433,018	3,948,871	-827,785	99,441	1,495,043	1,255,527	919,749	0	-8,928,061	-5,204,398	-91,964	-99,441	مزايا
427,351	526,653	226,875	153,752	2,866	-24,673	-24,769	0	-430,217	-501,980	-202,106	-153,752	Ooredoo
3,882,834	3,721,941	1,176,578	812,837	-348,755	-7,075	-7,075	0	-3,534,079	-3,714,866	-1,169,503	-812,837	فودافون
1,846,097	1,647,155	1,646,883	141,494	-17,177	-18,702	-42,196	0	-1,828,920	-1,628,453	-1,604,687	-141,494	الملاحه
-421,895	-72,054	16,811	288	775	775	775	0	421,120	71,279	-17,586	-288	مخازن
-8,224,305	-12,904,506	-5,223,320	-1,872,168	140,785	63,725	56,352	51,539	8,083,520	12,840,781	5,166,968	1,820,629	ناقلات

تداولات المطلعين في الأسبوع الماضي

الشركة	معدل السعر في أسبوع	شراء	بيع	الصافي
الريان	2.541	3,218,428	0	3,218,428
الملاحة	1.602	896,940	671,940	225,000
السينما	3.010	12,176	0	12,176
زاد	13.118	6,320	0	6,320
مقدام	5.097	0	300	-300
كهرباء وماء	17.224	18,000	23,534	-5,534
الأسمت	3.759	0	106,700	-106,700
ناقلات	3.316	0	175,272	-175,272
السلام	0.685	0	190,000	-190,000
فودافون	1.802	0	200,000	-200,000
المحار	1.602	0	226,000	-226,000

قيم التداول حسب الجنسية للأسبوع الماضي

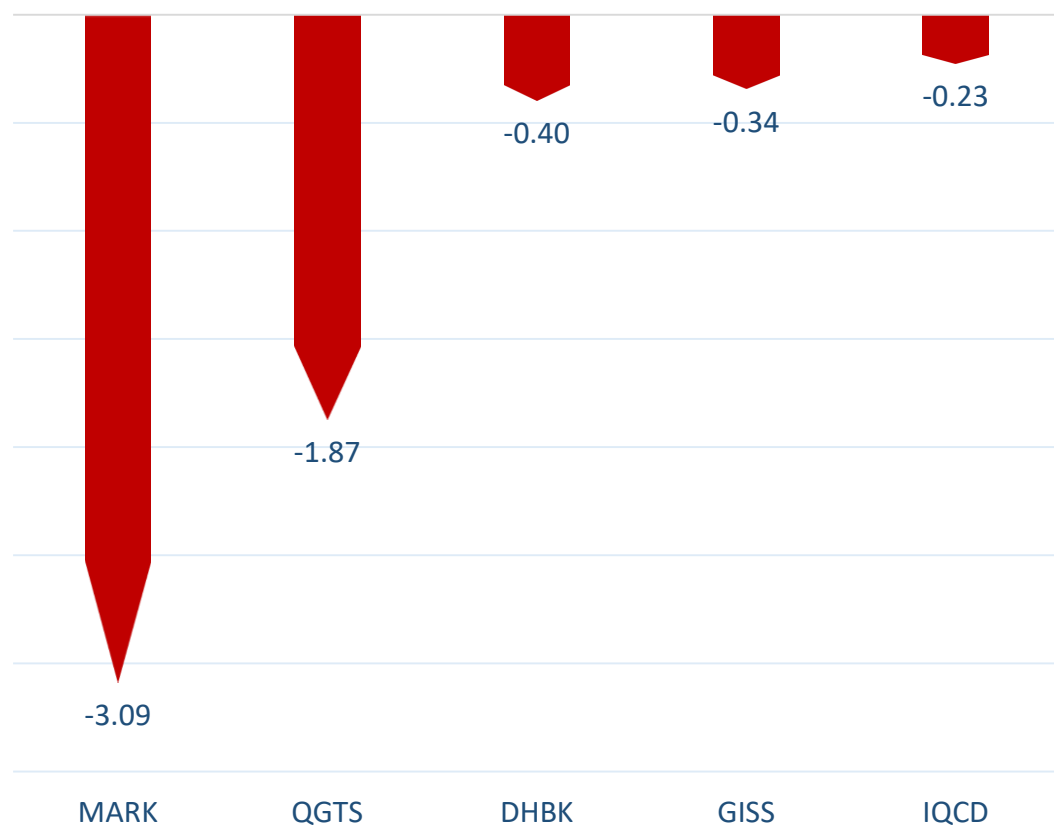
الجنسية	قيم الشراء	قيم البيع	الفرق
قطريون	1,444.48	1,425.64	18.84
خليجيون	62.06	84.96	-22.90
عرب	177.34	168.96	8.38
أجانب	357.37	361.69	-4.32
المجموع	2,041.25	2,041.25	0.00

القيمة بالمليون ريال

نسب التداول حسب الجنسية للأسبوع الماضي

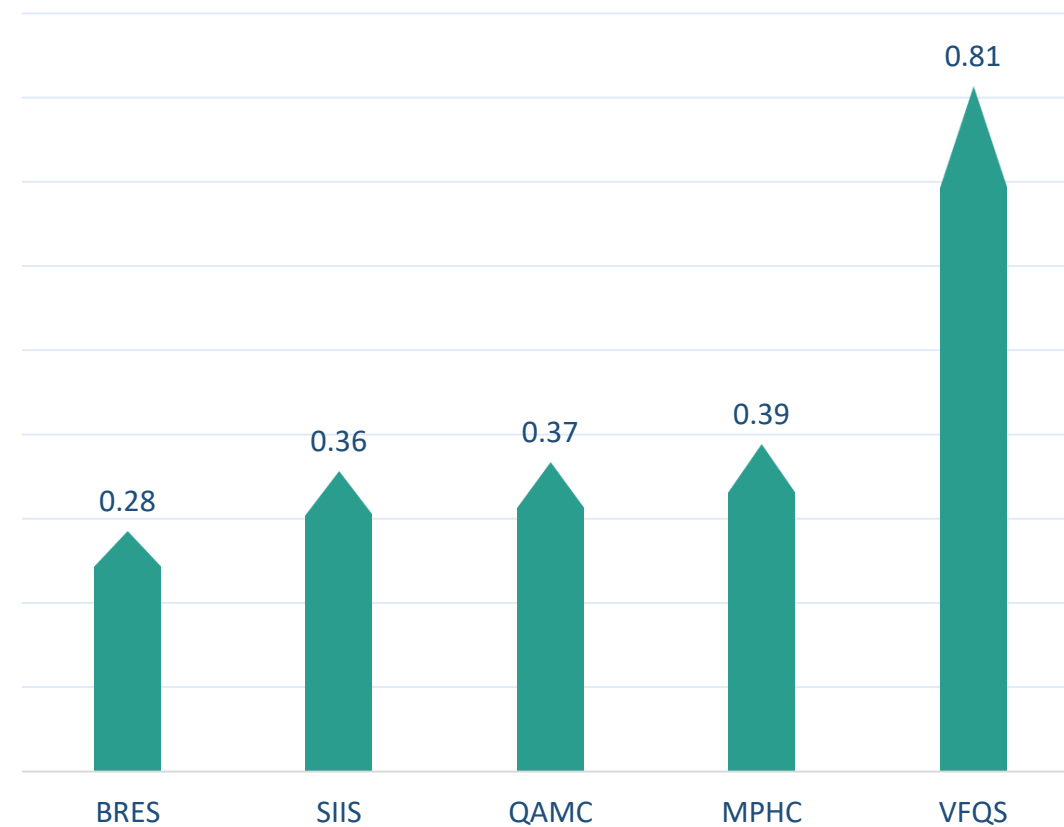
الجنسية	نسبة الشراء	نسبة البيع	الفرق
قطريون	70.77%	69.84%	0.92%
خليجيون	3.04%	4.16%	-1.12%
عرب	8.69%	8.28%	0.41%
أجانب	17.51%	17.72%	-0.21%

أكثر 5 شركات بيعاً (بالصافي) من الأجانب لآخر جلسة



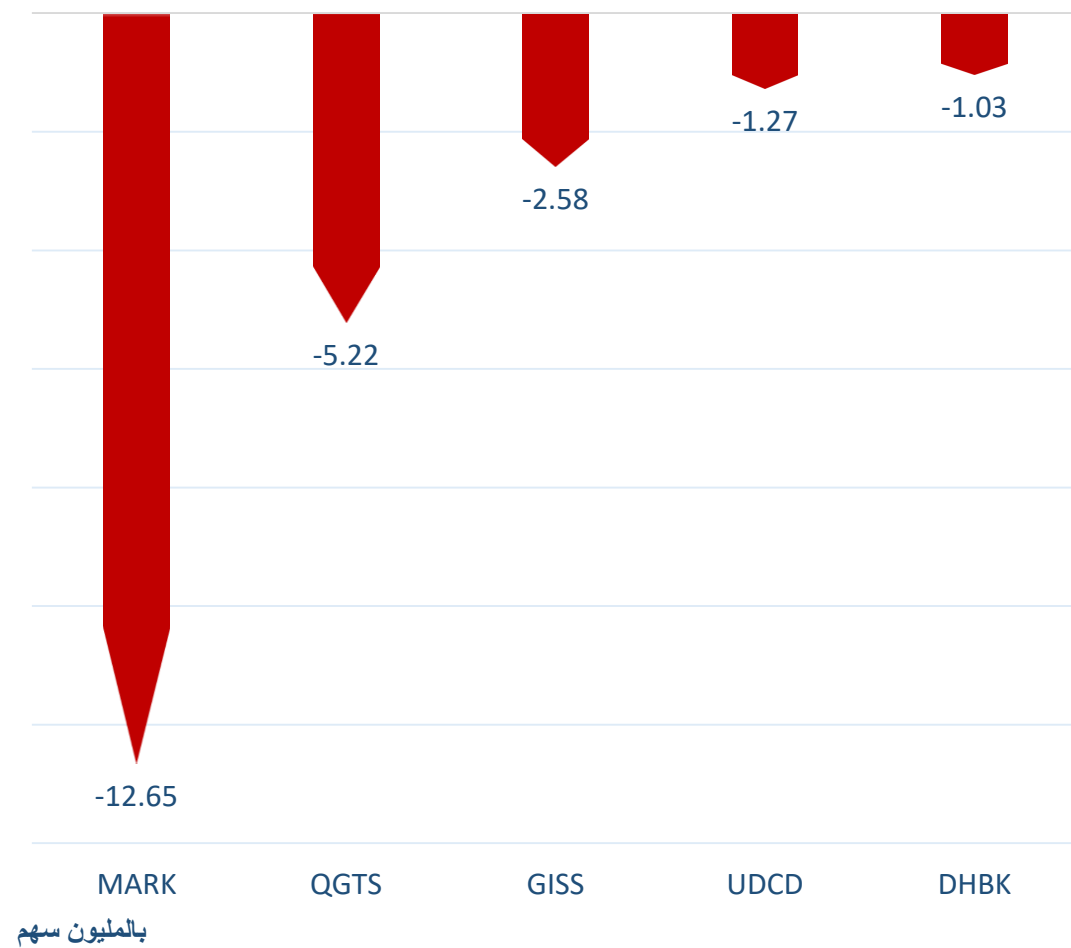
بالمليون سهم

أكثر 5 شركات شراءً (بالصافي) من الأجانب لآخر جلسة

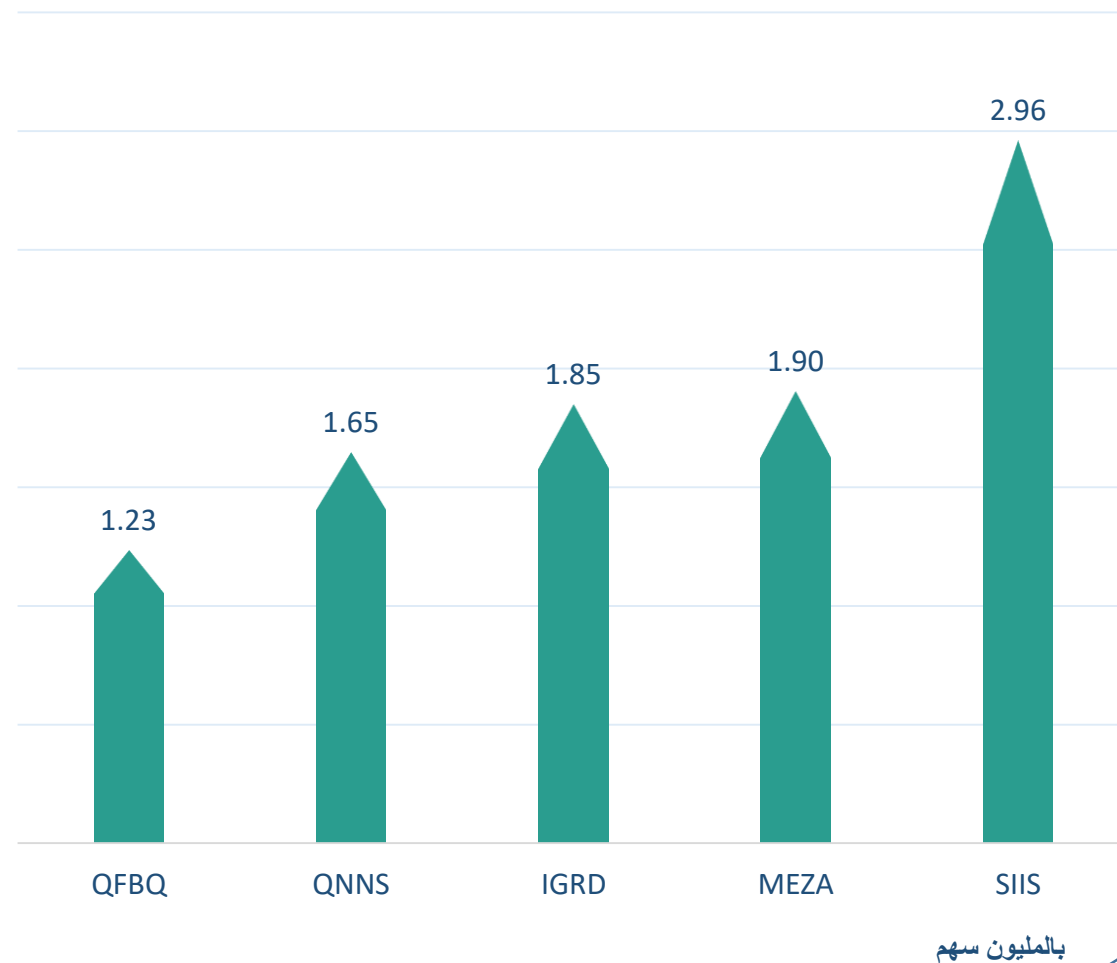


بالمليون سهم

أكثر 5 شركات بيعاً (بالصافي) من الأجانب لآخر 5 جلسات



أكثر 5 شركات شراءً (بالصافي) من الأجانب لآخر 5 جلسات



تعريفات

- الأرقام تمثل التغير بعدد الأسهم.
- التغير اليومي : صافي التغير بين جلستي تداول 23 و 22 نوفمبر
- التغير لآخر 5 جلسات: مجموع صافي التغير اليومي لآخر 5 جلسات.
- التغير لآخر 10 جلسة: مجموع صافي التغير اليومي لآخر 10 جلسة.
- التغير لآخر 20 جلسة: مجموع صافي التغير اليومي لآخر 20 جلسة.

DISCLAIMER:

The information contained was obtained from various public sources believed to be reliable, but we do not guarantee its accuracy. Wasata Financial Securities makes no representations or warranties (express or implied) regarding the data and information provided and Wasata Financial Securities does not represent that the information content of this document is complete, or free from any error, not misleading, or fit for any particular purpose. This report document provides general information only. Neither the information nor any opinion expressed constitutes an offer or an invitation to make an offer, to buy or sell any securities or other investment products related to such securities or investments.

This report document contained is subject to change without prior notice. Wasata assumes no responsibility to update the information in this report document.



إعداد: دائرة المشورة بشأن الأوراق المالية


وساطة
WASATA
للأوراق المالية
FINANCIAL SECURITIES

+974 44498880

ramzi.qasmieh@Wasata.qa