



التقرير اليومي لصافي التغير في نسب الملكية

جلسة 27 نوفمبر 2023

27-Nov				27-Nov				27-Nov				رمز الشركة
الأجانب				دول مجلس التعاون				القطريين				
التغير لآخر 20 جلسة	التغير لآخر 10 جلسات	التغير لآخر 5 جلسات	التغير اليومي	التغير لآخر 20 جلسة	التغير لآخر 10 جلسات	التغير لآخر 5 جلسات	التغير اليومي	التغير لآخر 20 جلسة	التغير لآخر 10 جلسات	التغير لآخر 5 جلسات	التغير اليومي	
1,322,467	-381,217	-81,308	-244,489	7,827	53,588	54,500	4,500	-1,330,294	327,629	26,808	239,989	QNBK
1,432,097	1,009,456	-98,251	-318,392	-32,989	-27,405	-2,074	-1,904	-1,399,108	-982,051	100,325	320,296	المصرف
-151,103	535,756	498,404	-117,674	241,171	0	0	0	-90,068	-535,756	-498,404	117,674	التجاري
3,466,101	42,965	-1,183,043	-73,224	2,102	-4,502	-29,602	-7,000	-3,468,203	-38,463	1,212,645	80,224	الدوحة ب
598	0	0	0	0	0	0	0	-598	0	0	0	الأهلي
1,579,896	220,040	305,505	37,518	1,090	1,090	-50	0	-1,580,986	-221,130	-305,455	-37,518	الدولي
-22,054,415	-32,051,175	-8,772,589	2,548,013	-5,390,165	-5,202,164	-4,971,908	-5,030,933	27,444,580	37,253,339	13,744,497	2,482,920	الريان
4,144,948	4,559,537	304,247	9,565	124,051	96,089	47,023	0	-4,268,999	-4,655,626	-351,270	-9,565	دخان
1,215,581	650,416	1,112,732	205,640	119,360	18,278	-113,778	0	-1,334,941	-668,694	-998,954	-205,640	الأول
-4,252,068	-480,896	1,227,217	-54,276	-60,491	-96,641	16,559	126,100	4,312,559	577,537	-1,243,776	-71,824	الإجارة
673,631	634,516	121,742	-68,001	-27,991	-151,158	13,830	-806	-645,640	-483,358	-135,572	68,807	دلالة
-828,097	-369,582	8,315	62,357	202,426	-102	0	0	625,671	369,684	-8,315	-62,357	قطر وعمان
-63,602	184,667	29,556	-12,962	32,508	32,508	32,508	12,508	31,094	-217,175	-62,064	454	إنماء
-38,316	-39,184	-17,377	0	10,414	10,414	0	0	27,902	28,770	17,377	0	زاد
-604,486	902,920	112,929	-276,800	54,965	-122,496	-57,265	-99,362	549,521	-780,424	-55,664	376,162	الطبية
-8,019,661	1,307,873	1,513,239	-122,546	-440,738	301,514	-23,601	15,244	8,460,399	-1,609,387	-1,489,638	107,302	السلام
-4,410,423	-1,620,801	96,773	247,175	-45,287	-156,973	-41,999	-37,176	4,455,710	1,777,774	-54,774	-209,999	بلدنا
418,594	485,521	544,229	595,460	0	0	0	0	-418,594	-485,521	-544,229	-595,460	الرعاية
-24,833	-24,833	0	0	0	0	0	0	24,833	24,833	0	0	السيما
-1,381,624	-782,664	-624,407	-171,190	-155,966	6,755	6,755	0	1,537,590	775,909	617,652	171,190	وقود
-2,508,936	-791,721	-403,074	-235,011	-22,636	-71,471	0	0	2,531,572	863,192	403,074	235,011	ودام
-175,870	-309,372	-81,195	-53,380	561	0	0	0	175,309	309,372	81,195	53,380	المناعي
-12,261	-42,521	-35,730	-1,289	5,840	2,048	1,668	0	6,421	40,473	34,062	1,289	الميرة
10,944,317	6,698,002	867,170	84,440	-25,861	-29,275	-9,095	2,766	-10,918,456	-6,668,727	-858,075	-87,206	ميزة
267,627	600	-1,820	0	-310	-310	0	0	-267,317	-290	1,820	0	التحويلية

27-Nov												
الأجانب				دول مجلس التعاون				القطريين				رمز الشركة
التغير لآخر 20 جلسة	التغير لآخر 10 جلسات	التغير لآخر 5 جلسات	التغير اليومي	التغير لآخر 20 جلسة	التغير لآخر 10 جلسات	التغير لآخر 5 جلسات	التغير اليومي	التغير لآخر 20 جلسة	التغير لآخر 10 جلسات	التغير لآخر 5 جلسات	التغير اليومي	
-367,676	-318,554	-106,958	11,608	26,782	26,782	-90	0	340,894	291,772	107,048	-11,608	الإسمنت
2,700,813	478,787	-876,312	-688,424	11,548	12,444	12,494	1,114	-2,712,361	-491,231	863,818	687,310	صناعات
-1,052,898	-1,493,724	-489,291	-173,568	118,218	-5,331	-2,831	-2,831	934,680	1,499,055	492,122	176,399	المستثمرين
1,974,589	1,344,823	97,137	5,851	1,000	600	0	0	-1,975,589	-1,345,423	-97,137	-5,851	كهرباء وماء
-1,603,764	-1,406,121	-432,533	-31,484	-69,877	-69,877	-78,085	0	1,673,641	1,475,998	510,618	31,484	أعمال
-2,197,027	-3,717,028	-2,350,808	-1,485,623	14,539	142,000	32,000	0	2,182,488	3,575,028	2,318,808	1,485,623	الخليج د
7,061,696	4,169,864	918,227	443,933	797,097	8,721	3,071	0	-7,858,793	-4,178,585	-921,298	-443,933	مسعييد
2,086,167	1,473,883	983,989	-3,512	498,661	-54,788	7,860	729	-2,584,828	-1,419,095	-991,849	2,783	إستثمار
814,492	3,095,413	163,210	-279,015	-83,158	19,687	67,545	-10,179	-731,334	-3,115,100	-230,755	289,194	قامكو
445,965	-5,683	-154,072	-83,874	-7,053	-46,134	-33,454	0	-438,912	51,817	187,526	83,874	قطر ت
-82,490	-137,909	-194,200	-102,432	-131,000	-11,372	-11,372	0	213,490	149,281	205,572	102,432	الدوحة ت
-16,265	-10,877	-1,000	0	0	0	0	0	16,265	10,877	1,000	0	العامة
297,617	-176,979	124,652	-213,205	19,028	64,177	82,341	53,841	-316,645	112,802	-206,993	159,364	التكافلي
4,633	17,748	-32,845	-3,425	0	0	0	0	-4,633	-17,748	32,845	3,425	الإسلامية ت
24,682	17,061	17,061	-1,844	0	0	0	0	-24,682	-17,061	-17,061	1,844	بيمة
-2,788,673	-1,346,328	-488,373	-561,764	31,400	0	0	0	2,757,273	1,346,328	488,373	561,764	QLMI
-1,886,074	-1,698,863	-2,040,470	-820,195	392,479	382,479	70,000	0	1,493,595	1,316,384	1,970,470	820,195	المتحدة
12,663,991	6,316,080	1,773,396	463,395	-47,786	-26	-26	-26	-12,616,205	-6,316,054	-1,773,370	-463,369	بروة
623,043	-2,379,164	16,116	15,067	-39,916	-126,496	-31,421	-40,000	-583,127	2,505,660	15,305	24,933	إزدان
2,195,738	3,223,796	-365,542	-340,438	702,008	291,299	-688,930	-522,461	-2,897,746	-3,515,095	1,054,472	862,899	مزايا
1,556,431	1,154,800	791,180	156,433	-32,101	-32,101	-7,331	2,572	-1,524,330	-1,122,699	-783,849	-159,005	Ooredoo
7,090,578	4,985,095	981,013	-110,213	-364,755	-7,075	0	0	-6,725,823	-4,978,020	-981,013	110,213	فودافون
2,423,967	2,297,305	1,610,816	164,036	-17,177	-20,576	-43,356	0	-2,406,790	-2,276,729	-1,567,460	-164,036	الملاحه
-111,505	39,775	-37,363	-20,460	679	679	-96	-96	110,826	-40,454	37,459	20,556	مخازن
-9,533,382	-10,214,844	-5,108,384	-842,748	248,200	148,607	182,107	125,755	9,285,182	10,066,237	4,926,277	716,993	ناقلات

قيم التداول حسب الجنسية للجلسة الماضية

الجنسية	قيم الشراء	قيم البيع	الفرق
قطريون	239.21	209.41	29.80
خليجيون	11.88	22.05	-10.17
عرب	40.85	43.69	-2.83
أجانب	66.28	83.08	-16.80
المجموع	358.22	358.22	0.00

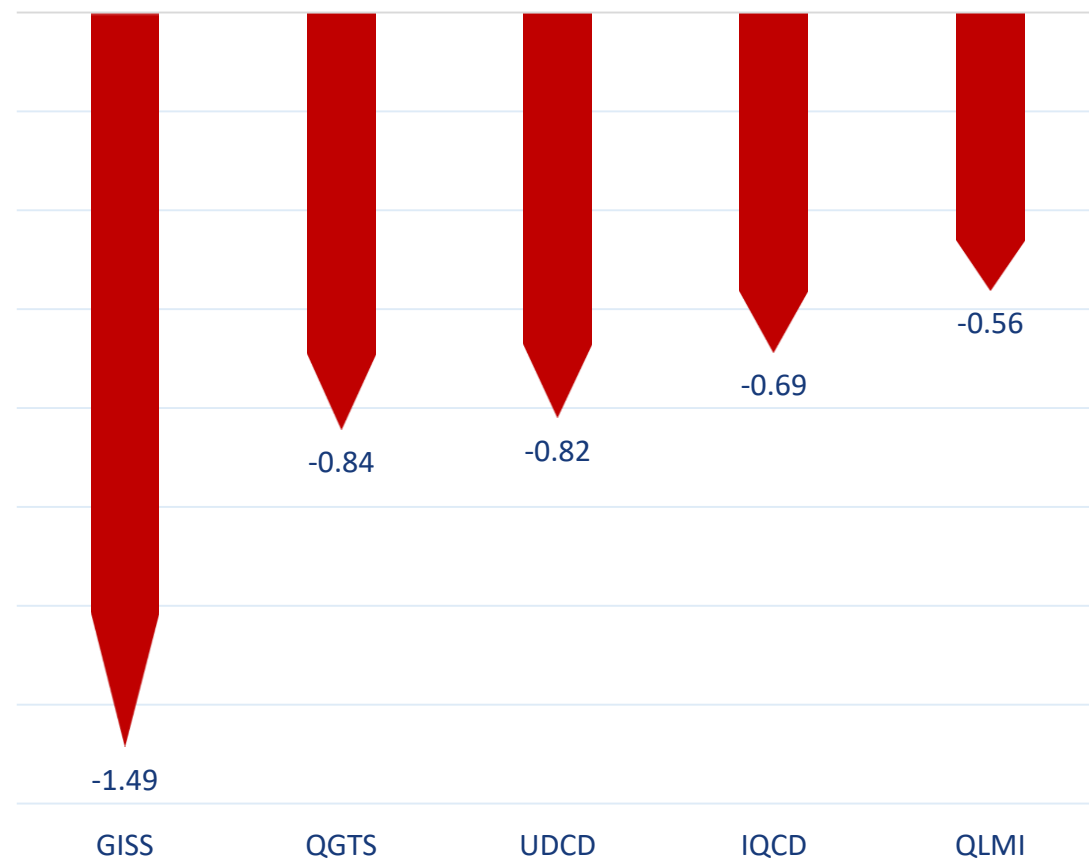
القيمة بالمليون ريال

نسب التداول حسب الجنسية للجلسة الماضية

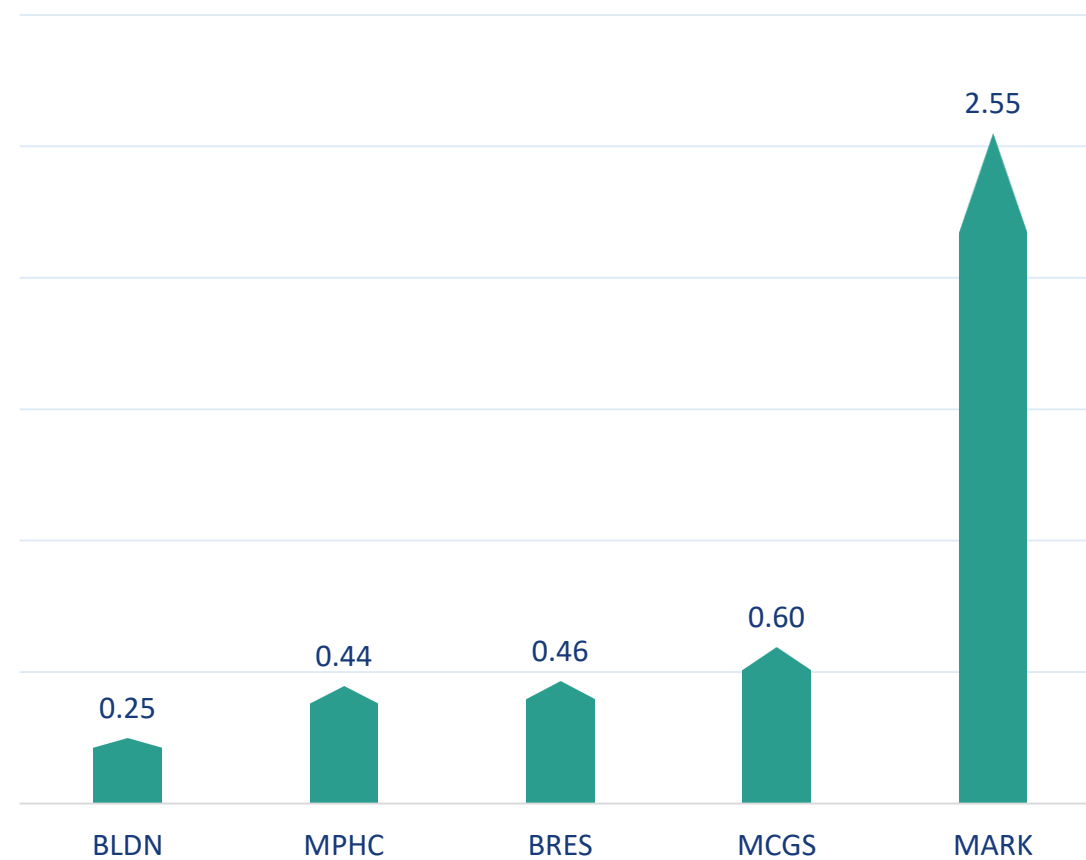
الجنسية	نسبة الشراء	نسبة البيع	الفرق
قطريون	66.78%	58.46%	8.32%
خليجيون	3.32%	6.16%	-2.84%
عرب	11.41%	12.20%	-0.79%
أجانب	18.50%	23.19%	-4.69%

أكثر 5 شركات بيعاً (بالصافي) من الأجانب لآخر جلسة

أكثر 5 شركات شراءً (بالصافي) من الأجانب لآخر جلسة

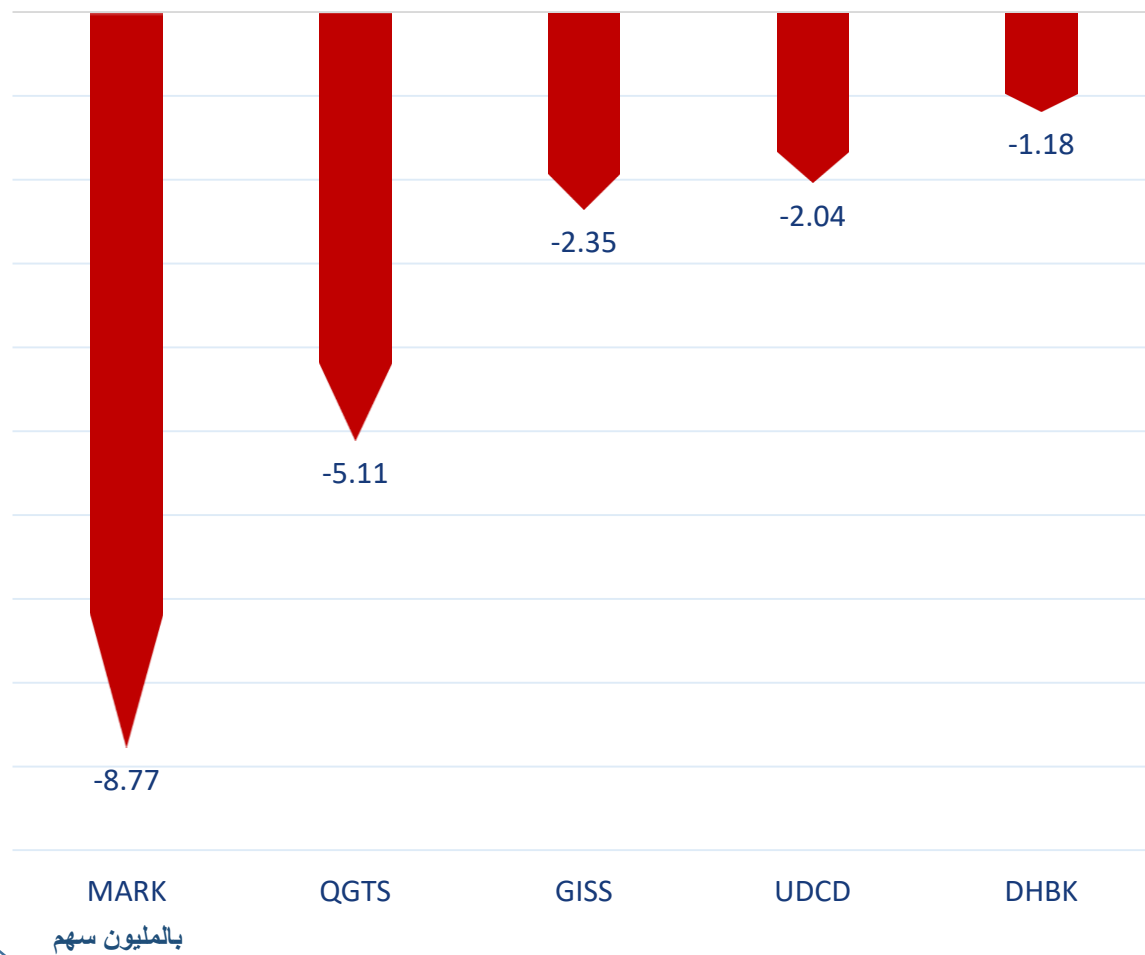


بالمليون سهم



بالمليون سهم

أكثر 5 شركات بيعاً (بالصافي) من الأجانب لآخر 5 جلسات



أكثر 5 شركات شراءً (بالصافي) من الأجانب لآخر 5 جلسات



تعريفات

- الأرقام تمثل التغير بعدد الأسهم.
- التغير اليومي : صافي التغير بين جلستي تداول 27 و 26 نوفمبر.
- التغير لآخر 5 جلسات: مجموع صافي التغير اليومي لآخر 5 جلسات.
- التغير لآخر 10 جلسة: مجموع صافي التغير اليومي لآخر 10 جلسة.
- التغير لآخر 20 جلسة: مجموع صافي التغير اليومي لآخر 20 جلسة.

DISCLAIMER:

The information contained was obtained from various public sources believed to be reliable, but we do not guarantee its accuracy. Wasata Financial Securities makes no representations or warranties (express or implied) regarding the data and information provided and Wasata Financial Securities does not represent that the information content of this document is complete, or free from any error, not misleading, or fit for any particular purpose. This report document provides general information only. Neither the information nor any opinion expressed constitutes an offer or an invitation to make an offer, to buy or sell any securities or other investment products related to such securities or investments.

This report document contained is subject to change without prior notice. Wasata assumes no responsibility to update the information in this report document.



إعداد: دائرة المشورة بشأن الأوراق المالية


للأوراق المالية
FINANCIAL SECURITIES

+974 44498880

ramzi.qasmieh@Wasata.qa