



التقرير اليومي لصافي التغير في نسب الملكية

جلسة 28 نوفمبر 2023

28-Nov												رمز الشركة
الأجانب				دول مجلس التعاون				القطريين				
التغير لآخر 20 جلسة	التغير لآخر 10 جلسات	التغير لآخر 5 جلسات	التغير اليومي	التغير لآخر 20 جلسة	التغير لآخر 10 جلسات	التغير لآخر 5 جلسات	التغير اليومي	التغير لآخر 20 جلسة	التغير لآخر 10 جلسات	التغير لآخر 5 جلسات	التغير اليومي	
1,717,651	1,023,056	649,576	633,759	17,651	9,412	9,324	4,824	-1,735,302	-1,032,468	-658,900	-638,583	QNBK
1,998,326	1,204,693	-135,032	24,674	-32,989	-27,405	-1,187	0	-1,965,337	-1,177,288	136,219	-24,674	المصرف
-19,089	600,002	174,986	29,569	241,171	0	0	0	-222,082	-600,002	-174,986	-29,569	التجاري
8,478,766	4,786,300	4,650,959	5,175,770	-819	-7,423	-9,921	-2,921	-8,477,947	-4,778,877	-4,641,038	-5,172,849	الدوحة ب
598	0	0	0	0	0	0	0	-598	0	0	0	الأهلي
1,681,442	197,130	-60,093	48,113	1,090	1,090	-50	0	-1,682,532	-198,220	60,143	-48,113	الدولي
-23,785,342	-28,486,626	-8,543,248	-1,741,730	-5,394,325	-5,012,681	-4,863,102	-9,870	29,179,667	33,499,307	13,406,350	1,751,600	الريان
4,781,514	3,920,575	835,143	376,814	123,718	104,779	0	0	-4,905,232	-4,025,354	-835,143	-376,814	دخان
1,184,690	-168,352	724,772	-294,261	119,360	-63,610	-113,778	0	-1,304,050	231,962	-610,994	294,261	الأول
-3,940,576	556,262	1,041,293	231,270	-4,641	-139,350	11,278	0	3,945,217	-416,912	-1,052,571	-231,270	الإجارة
881,891	768,725	66,582	46,347	-27,991	-120,058	-107,519	0	-853,900	-648,667	40,937	-46,347	دلالة
-1,183,711	-489,424	17,950	-32,280	138,356	-64,172	-64,070	-64,070	1,045,355	553,596	46,120	96,350	قطر وعمان
289	144,456	21,338	5,320	32,508	7,508	20,139	0	-32,797	-151,964	-41,477	-5,320	إنماء
-39,316	-40,714	-14,729	-1,000	10,414	10,414	0	0	28,902	30,300	14,729	1,000	زاد
-427,030	1,343,871	-931,620	-116,101	114,103	28,456	-93,750	0	312,927	-1,372,327	1,025,370	116,101	الطبية
-5,115,798	1,078,347	908,423	3,408	-514,697	79,574	-115,960	-92,359	5,630,495	-1,157,921	-792,463	88,951	السلام
-4,145,194	-1,386,690	208,471	-197,298	22,850	-113,027	32,238	68,137	4,122,344	1,499,717	-240,709	129,161	بلدنا
577,548	756,706	756,598	191,564	0	0	0	0	-577,548	-756,706	-756,598	-191,564	الرعاية
-24,833	-24,833	0	0	0	0	0	0	24,833	24,833	0	0	السينما
-1,273,635	-874,172	-530,868	-104,712	-156,616	6,755	7,000	0	1,430,251	867,417	523,868	104,712	وقود
-1,881,511	-394,751	-568,934	-90,501	-33,406	14,903	26	26	1,914,917	379,848	568,908	90,475	ودام
-469,334	-494,208	-269,481	-178,758	1,561	-23,703	1,000	1,000	467,773	517,911	268,481	177,758	المناعي
19,093	-31,624	-33,452	12,782	6,118	2,326	1,946	278	-25,211	29,298	31,506	-13,060	الميرة
10,845,465	5,964,597	757,511	364,963	-25,861	-29,127	2,766	0	-10,819,604	-5,935,470	-760,277	-364,963	ميزة
267,563	536	-4,574	-64	-310	-310	0	0	-267,253	-226	4,574	64	التحويلية

28-Nov				دول مجلس التعاون				القطريين				رمز الشركة
الأجانب												
التغير لآخر 20 جلسة	التغير لآخر 10 جلسات	التغير لآخر 5 جلسات	التغير اليومي	التغير لآخر 20 جلسة	التغير لآخر 10 جلسات	التغير لآخر 5 جلسات	التغير اليومي	التغير لآخر 20 جلسة	التغير لآخر 10 جلسات	التغير لآخر 5 جلسات	التغير اليومي	
-350,254	-336,002	-90,443	13,920	26,782	26,782	0	0	323,472	309,220	90,443	-13,920	الإسمنت
1,899,436	132,846	-1,181,730	-215,133	15,753	16,649	16,699	4,205	-1,915,189	-149,495	1,165,031	210,928	صناعات
-1,019,164	-421,278	169,379	596,798	118,218	-45,981	-2,831	0	900,946	467,259	-166,548	-596,798	المستثمرين
1,977,269	1,075,767	223,440	34,431	1,971	1,571	971	971	-1,979,240	-1,077,338	-224,411	-35,402	كهرباء وماء
-1,654,945	-1,434,749	-427,316	-56,633	-69,877	-69,877	-77,985	0	1,724,822	1,504,626	505,301	56,633	أعمال
-3,083,486	-1,688,558	-895,423	775,039	15,007	132,100	-4,300	-4,300	3,068,479	1,556,458	899,723	-770,739	الخليج د
8,555,217	5,385,386	1,286,765	409,740	797,497	9,121	1,001	400	-9,352,714	-5,394,507	-1,287,766	-410,140	مسعيد
2,572,687	2,184,244	1,048,028	432,873	263,234	-63,795	39,505	0	-2,835,921	-2,120,449	-1,087,533	-432,873	إستثمار
399,166	2,239,972	78,723	131,483	-116,444	-5,068	23,451	-21,000	-282,722	-2,234,904	-102,174	-110,483	قامكو
399,777	-86,953	-368,886	-65,083	-2,303	-30,428	5,000	4,750	-397,474	117,381	363,886	60,333	قطر ت
-115,021	-218,670	-231,856	-32,531	-131,000	-11,372	-11,372	0	246,021	230,042	243,228	32,531	الدوحة ت
-12,662	-10,877	-1,000	0	0	0	0	0	12,662	10,877	1,000	0	العامه
343,929	-72,418	65,628	66,476	37,925	77,743	82,341	0	-381,854	-5,325	-147,969	-66,476	التكافلي
-29,702	-17,937	-68,180	-35,685	0	0	0	0	29,702	17,937	68,180	35,685	الإسلامية ت
18,310	15,519	15,519	-1,542	0	0	0	0	-18,310	-15,519	-15,519	1,542	بيمة
-2,788,572	-1,315,057	-503,776	-18,069	31,400	0	0	0	2,757,172	1,315,057	503,776	18,069	QLMI
-1,763,307	-1,411,881	-1,651,424	-486,683	392,479	346,479	70,000	0	1,370,828	1,065,402	1,581,424	486,683	المتحدة
12,843,002	5,259,644	1,616,488	280,906	-47,786	-26	-26	0	-12,795,216	-5,259,618	-1,616,462	-280,906	بروة
-349,831	-2,943,305	-372,200	-181,064	-7,465	17,670	-24,100	7,321	357,296	2,925,635	396,300	173,743	إزدان
2,098,565	1,756,970	-336,911	1,184,724	637,008	276,072	-847,374	-65,000	-2,735,573	-2,033,042	1,184,285	-1,119,724	مزايا
1,230,591	885,905	516,015	-252,883	-32,361	-32,457	-7,688	-260	-1,198,230	-853,448	-508,327	253,143	Ooredoo
7,582,840	6,019,856	2,210,694	1,279,088	-364,755	-7,075	0	0	-7,218,085	-6,012,781	-2,210,694	-1,279,088	فودافون
2,297,175	2,267,422	1,083,694	-48,932	-17,177	-42,196	-33,881	0	-2,279,998	-2,225,226	-1,049,813	48,932	الملاحه
-13,711	106,809	-4,535	43,758	679	679	-96	0	13,032	-107,488	4,631	-43,758	مخازن
-10,470,393	-9,288,522	-3,674,843	-656,268	132,513	123,120	149,620	-32,487	10,337,880	9,165,402	3,525,223	688,755	ناقلات

قيم التداول حسب الجنسية للجلسة الماضية

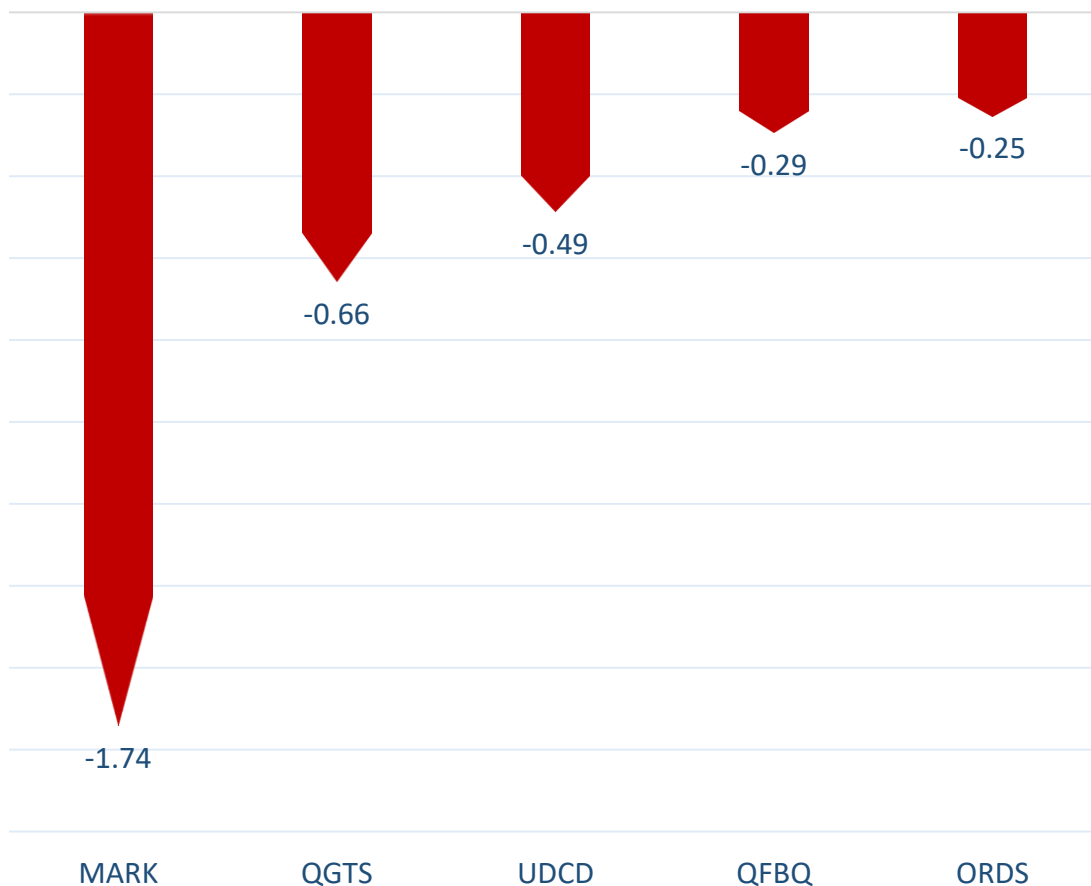
الجنسية	قيم الشراء	قيم البيع	الفرق
قطريون	255.68	271.67	-16.00
خليجيون	10.82	13.09	-2.28
عرب	41.05	35.69	5.36
أجانب	105.52	92.62	12.90
المجموع	413.07	413.07	0.00

القيمة بالمليون ريال

نسب التداول حسب الجنسية للجلسة الماضية

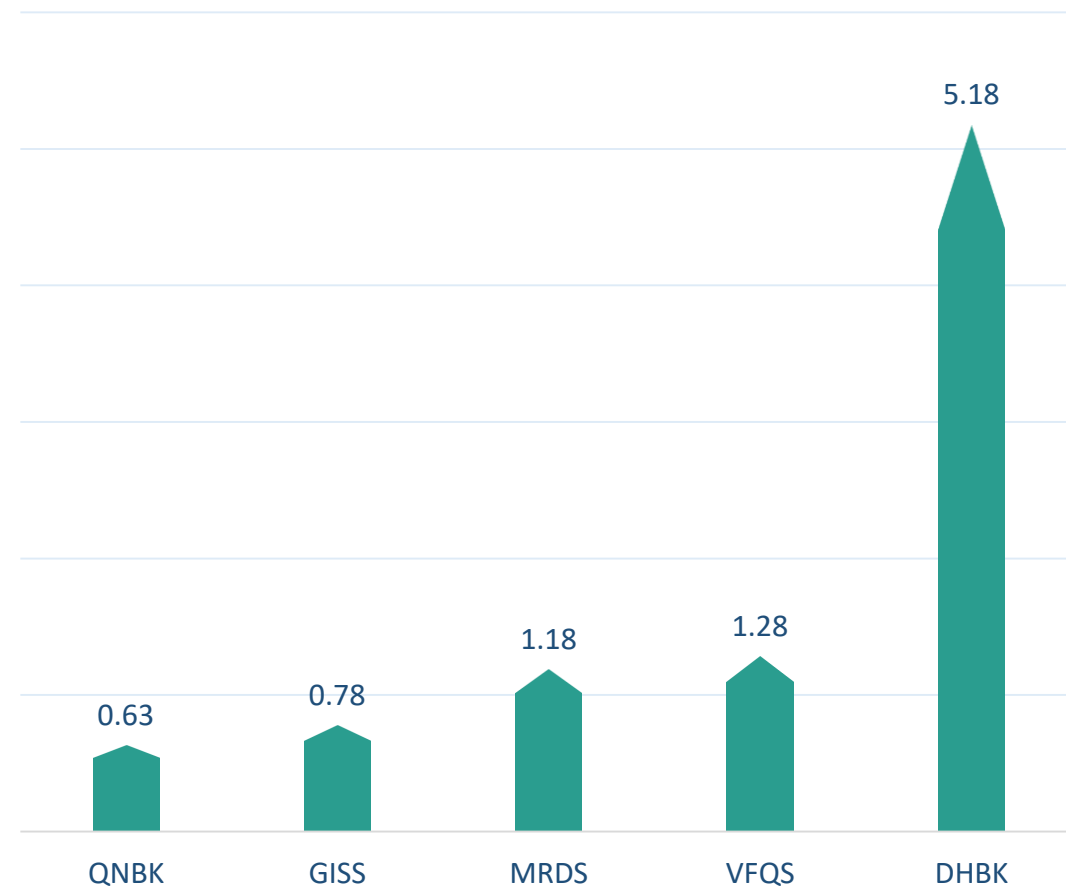
الفرق	نسبة البيع	نسبة الشراء	الجنسية
-3.87%	65.77%	61.90%	قطريون
-0.55%	3.17%	2.62%	خليجيون
1.30%	8.64%	9.94%	عرب
3.12%	22.42%	25.55%	أجانب

أكثر 5 شركات بيعاً (بالصافي) من الأجانب لآخر جلسة



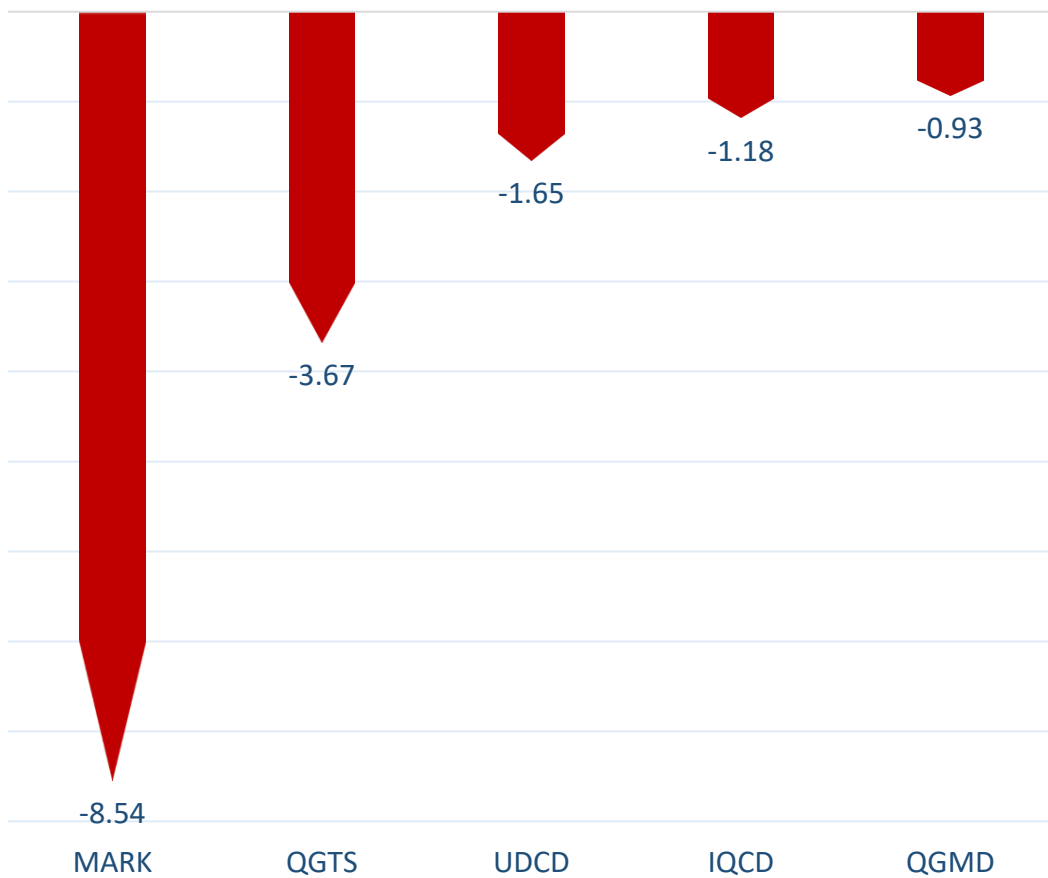
بالمليون سهم

أكثر 5 شركات شراءً (بالصافي) من الأجانب لآخر جلسة



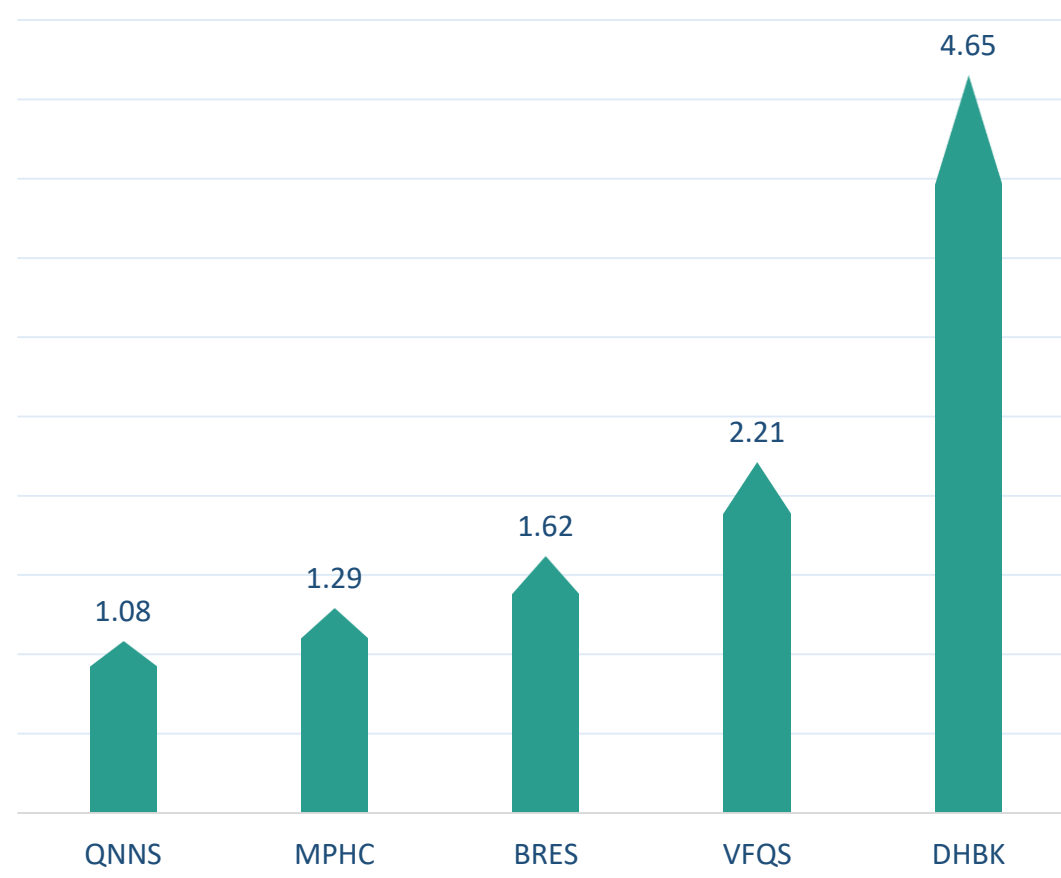
بالمليون سهم

أكثر 5 شركات بيعاً (بالصافي) من الأجانب لآخر 5 جلسات



بالمليون سهم

أكثر 5 شركات شراءً (بالصافي) من الأجانب لآخر 5 جلسات



بالمليون سهم

تعريفات

- الأرقام تمثل التغير بعدد الأسهم.
- التغير اليومي : صافي التغير بين جلستي تداول 28 و 27 نوفمبر.
- التغير لآخر 5 جلسات: مجموع صافي التغير اليومي لآخر 5 جلسات.
- التغير لآخر 10 جلسة: مجموع صافي التغير اليومي لآخر 10 جلسة.
- التغير لآخر 20 جلسة: مجموع صافي التغير اليومي لآخر 20 جلسة.

DISCLAIMER:

The information contained was obtained from various public sources believed to be reliable, but we do not guarantee its accuracy. Wasata Financial Securities makes no representations or warranties (express or implied) regarding the data and information provided and Wasata Financial Securities does not represent that the information content of this document is complete, or free from any error, not misleading, or fit for any particular purpose. This report document provides general information only. Neither the information nor any opinion expressed constitutes an offer or an invitation to make an offer, to buy or sell any securities or other investment products related to such securities or investments.

This report document contained is subject to change without prior notice. Wasata assumes no responsibility to update the information in this report document.



إعداد: دائرة المشورة بشأن الأوراق المالية


للأوراق المالية
FINANCIAL SECURITIES

+974 44498880

ramzi.qasmieh@Wasata.qa