



التقرير اليومي لصافي التغير في نسب الملكية

جلسة 29 نوفمبر 2023

29-Nov												
الأجانب				دول مجلس التعاون				القطريين				رمز الشركة
التغير لآخر 20 جلسة	التغير لآخر 10 جلسات	التغير لآخر 5 جلسات	التغير اليومي	التغير لآخر 20 جلسة	التغير لآخر 10 جلسات	التغير لآخر 5 جلسات	التغير اليومي	التغير لآخر 20 جلسة	التغير لآخر 10 جلسات	التغير لآخر 5 جلسات	التغير اليومي	
1,527,546	568,247	596,071	161,187	22,651	9,412	9,324	0	-1,550,197	-577,659	-605,395	-161,187	QNBK
2,011,350	679,850	-207,398	24,842	-32,989	-2,904	-1,187	0	-1,978,361	-676,946	208,585	-24,842	المصرف
498,955	-108,263	-81,194	-65,489	241,171	0	0	0	-740,126	108,263	81,194	65,489	التجاري
9,372,850	4,503,599	4,837,618	246,613	-19,819	-26,423	-28,921	-19,000	-9,353,031	-4,477,176	-4,808,697	-227,613	الدوحة ب
598	0	0	0	0	0	0	0	-598	0	0	0	الأهلي
1,502,029	179,994	175,847	117,196	1,090	1,090	-50	0	-1,503,119	-181,084	-175,797	-117,196	الدولي
-23,995,794	-25,471,774	-5,873,601	292,812	-5,389,045	-4,861,257	-5,020,454	348	29,384,839	30,333,031	10,894,055	-293,160	الريان
5,461,222	2,198,019	1,148,196	560,982	121,325	97,023	0	0	-5,582,547	-2,295,042	-1,148,196	-560,982	دخان
2,446,675	1,029,673	749,006	681,563	-8,140	-201,278	-201,278	-87,500	-2,438,535	-828,395	-547,728	-594,063	الأول
-3,349,718	711,782	-370,667	-365,372	18,855	-60,354	191,864	23,496	3,330,863	-651,428	178,803	341,876	الإجارة
1,002,021	578,836	-71,357	-77,398	-28,991	-35,059	3,500	-1,000	-973,030	-543,777	67,857	78,398	دلالة
34,152	-625,082	108,062	56,734	118,748	-70,245	-69,070	-5,000	-152,900	695,327	-38,992	-51,734	قطر وعمان
-31,680	210,621	12,161	11,242	32,508	32,508	20,139	0	-828	-243,129	-32,300	-11,242	إنماء
-39,295	-57,879	-3,165	0	10,414	5,414	0	0	28,881	52,465	3,165	0	زاد
-411,684	586,621	-162,010	108,509	50,284	-95,625	-98,024	3,000	361,400	-490,996	260,034	-111,509	الطبية
-3,898,550	2,424,804	1,212,584	675,311	-462,177	-52,706	-113,087	0	4,360,727	-2,372,098	-1,099,497	-675,311	السلام
-2,830,014	-627,296	133,542	-78,015	22,850	11,164	11,050	0	2,807,164	616,132	-144,592	78,015	بلدنا
656,887	703,127	797,388	-5,070	0	0	0	0	-656,887	-703,127	-797,388	5,070	الرعاية
-24,833	-24,833	0	0	0	0	0	0	24,833	24,833	0	0	السينما
-1,134,365	-1,034,299	-653,797	-168,877	-156,166	6,755	7,000	0	1,290,531	1,027,544	646,797	168,877	وقود
-2,141,945	-799,744	-310,243	107,724	-53,244	4,971	-19,812	-19,838	2,195,189	794,773	330,055	-87,886	ودام
-473,550	-227,998	-269,546	55,653	1,561	1,000	1,000	0	471,989	226,998	268,546	-55,653	المناعي
-26,242	-40,194	19,187	11,655	6,118	2,326	278	0	20,124	37,868	-19,465	-11,655	الميرة
10,495,713	4,934,097	810,927	119,135	-25,861	-40,127	2,766	0	-10,469,852	-4,893,970	-813,693	-119,135	ميزة
33,823	-25,686	-31,596	-26,222	-310	-310	0	0	-33,513	25,996	31,596	26,222	التحويلية

29-Nov												رمز الشركة
الأجانب				دول مجلس التعاون				القطريين				
التغير لآخر 20 جلسة	التغير لآخر 10 جلسات	التغير لآخر 5 جلسات	التغير اليومي	التغير لآخر 20 جلسة	التغير لآخر 10 جلسات	التغير لآخر 5 جلسات	التغير اليومي	التغير لآخر 20 جلسة	التغير لآخر 10 جلسات	التغير لآخر 5 جلسات	التغير اليومي	
-401,787	-237,267	-162,728	-48,449	26,782	26,782	0	0	375,005	210,485	162,728	48,449	الإسمنت
700,351	-1,000,092	-1,557,012	-407,306	27,455	28,351	28,401	11,702	-727,806	971,741	1,528,611	395,604	صناعات
-661,559	-319,716	524,401	-130,040	118,218	-5,331	-2,831	0	543,341	325,047	-521,570	130,040	المستثمرين
1,668,056	359,650	106,517	-103,405	8,468	8,468	7,868	6,897	-1,676,524	-368,118	-114,385	96,508	كهرباء وماء
-1,590,036	-1,450,879	-468,557	-5,714	-69,877	-69,877	-60,000	0	1,659,913	1,520,756	528,557	5,714	أعمال
-2,152,596	-114,052	79,109	526,196	30,007	152,700	10,700	15,000	2,122,589	-38,648	-89,809	-541,196	الخليج د
8,789,325	4,297,574	1,150,842	-166,976	47,922	9,546	1,426	425	-8,837,247	-4,307,120	-1,152,268	166,551	مسبيعد
1,684,787	1,499,519	-17,133	-629,041	263,234	-54,795	4,505	0	-1,948,021	-1,444,724	12,628	629,041	إستثمار
-715,591	1,531,253	-105,008	-307,982	-217,380	-225,012	-131,245	-100,066	932,971	-1,306,241	236,253	408,048	قامكو
484,592	-81,450	-315,586	-207	-2,303	-30,428	5,000	0	-482,289	111,878	310,586	207	قطر ت
-164,291	-232,670	-127,772	0	-45,060	-11,372	0	0	209,351	244,042	127,772	0	الدوحة ت
17,368	29,030	29,030	30,030	0	0	0	0	-17,368	-29,030	-29,030	-30,030	العامه
593,443	243,898	211,954	34,242	-15,916	23,902	28,500	-53,841	-577,527	-267,800	-240,454	19,599	التكافلي
-22,878	-27,893	-66,111	-1,251	0	0	0	0	22,878	27,893	66,111	1,251	الإسلامية ت
18,310	15,519	15,519	0	0	0	0	0	-18,310	-15,519	-15,519	0	بيمة
-5,791,294	-4,179,362	-3,589,153	-3,084,677	32,000	0	0	0	5,759,294	4,179,362	3,589,153	3,084,677	QLMI
-2,180,060	-2,272,432	-1,792,857	-741,594	392,479	323,479	0	0	1,787,581	1,948,953	1,792,857	741,594	المتحدة
12,260,132	3,562,671	1,585,524	310,920	-47,786	-10,026	-26	0	-12,212,346	-3,552,645	-1,585,498	-310,920	بروة
1,910,298	-1,568,625	287,342	657,582	-330,459	-264,664	24,730	57,409	-1,579,839	1,833,289	-312,072	-714,991	إزدان
3,965,177	2,065,852	1,196,254	455,781	620,025	371,789	-904,510	-9,738	-4,585,202	-2,437,641	-291,744	-446,043	مزايا
1,291,264	523,929	300,857	-142,062	-32,265	-32,361	-7,592	96	-1,258,999	-491,568	-293,265	141,966	Ooredoo
7,184,293	2,833,857	2,160,152	89,359	-364,755	-7,075	0	0	-6,819,538	-2,826,782	-2,160,152	-89,359	فودافون
2,386,384	2,310,081	703,393	105,525	-17,177	-42,196	0	0	-2,369,207	-2,267,885	-703,393	-105,525	الملاحة
299,063	121,561	90,257	70,521	679	679	-96	0	-299,742	-122,240	-90,161	-70,521	مخازن
-11,664,749	-9,039,290	-4,491,944	-1,147,774	133,516	150,123	145,810	1,003	11,531,233	8,889,167	4,346,134	1,146,771	ناقلات

قيم التداول حسب الجنسية للجلسة الماضية

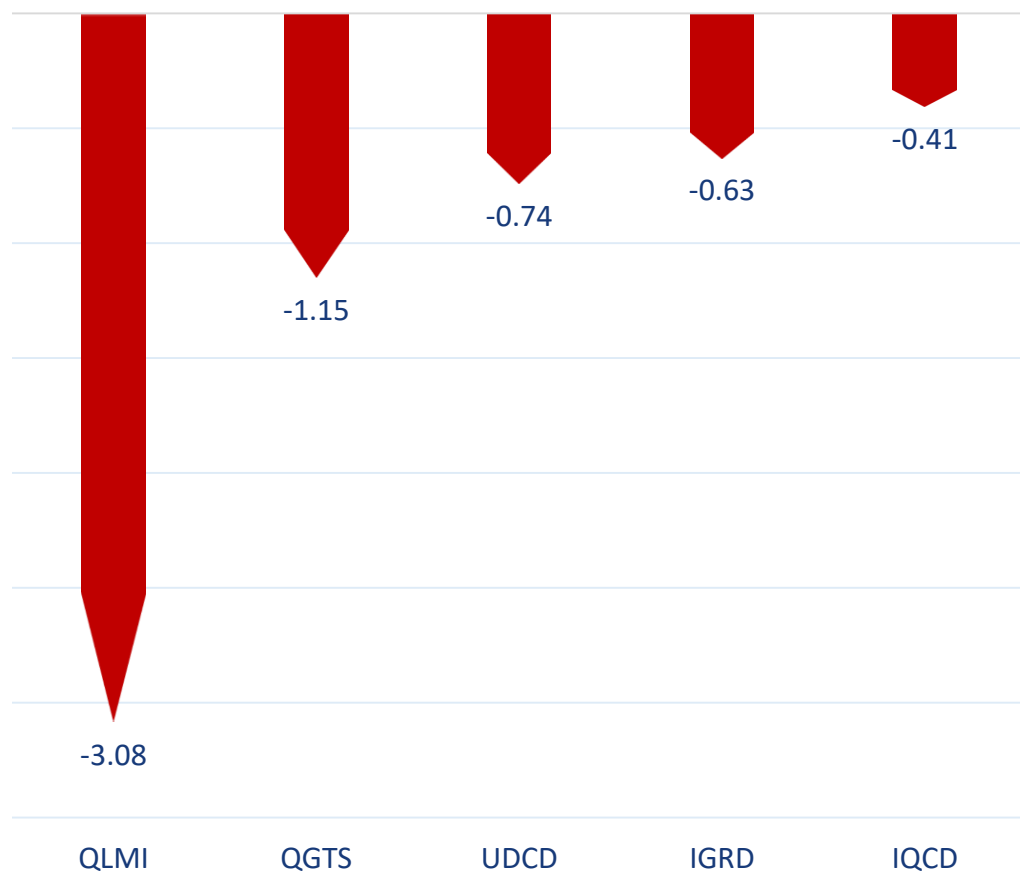
الفرق	قيم البيع	قيم الشراء	الجنسية
12.00	225.19	237.18	قطريون
-24.48	36.00	11.52	خليجيون
1.95	28.77	30.72	عرب
10.55	74.22	84.77	أجانب
0.00	364.18	364.18	المجموع

القيمة بالمليون ريال

نسب التداول حسب الجنسية للجلسة الماضية

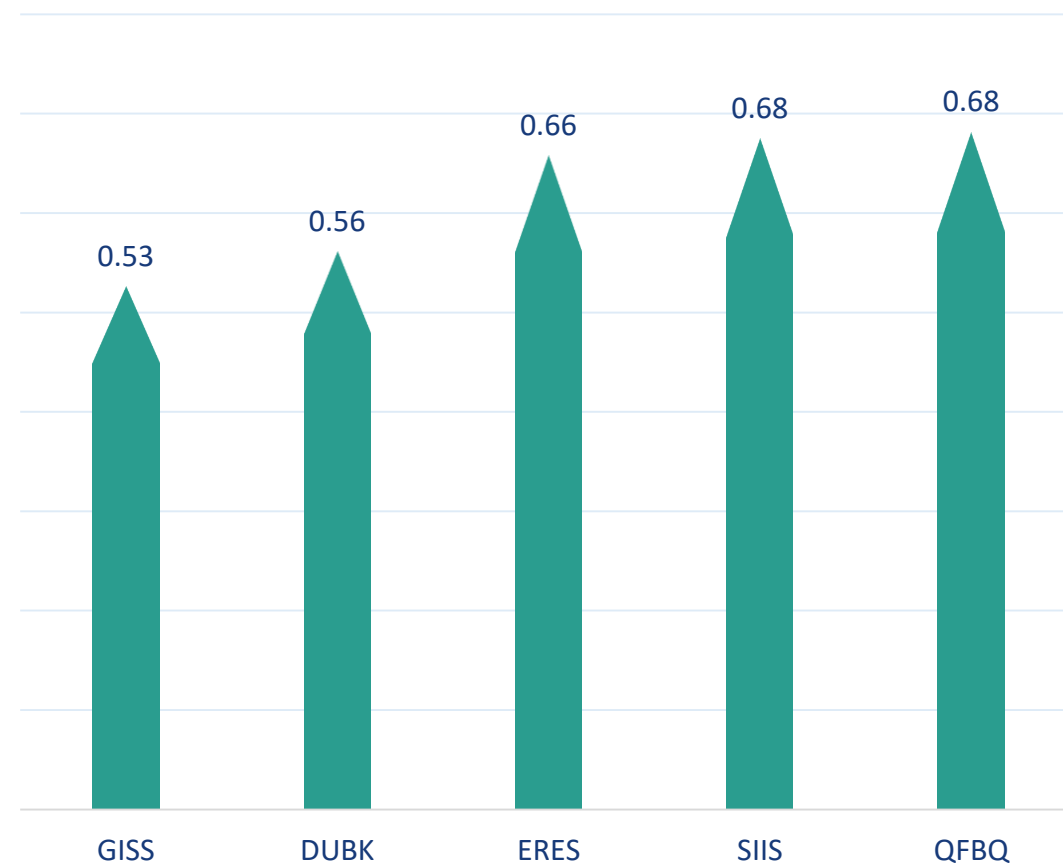
الجنسية	نسبة الشراء	نسبة البيع	الفرق
قطريون	65.13%	61.83%	3.29%
خليجيون	3.16%	9.89%	-6.72%
عرب	8.44%	7.90%	0.53%
أجانب	23.28%	20.38%	2.90%

أكثر 5 شركات بيعاً (بالصافي) من الأ جانب لآخر جلسة



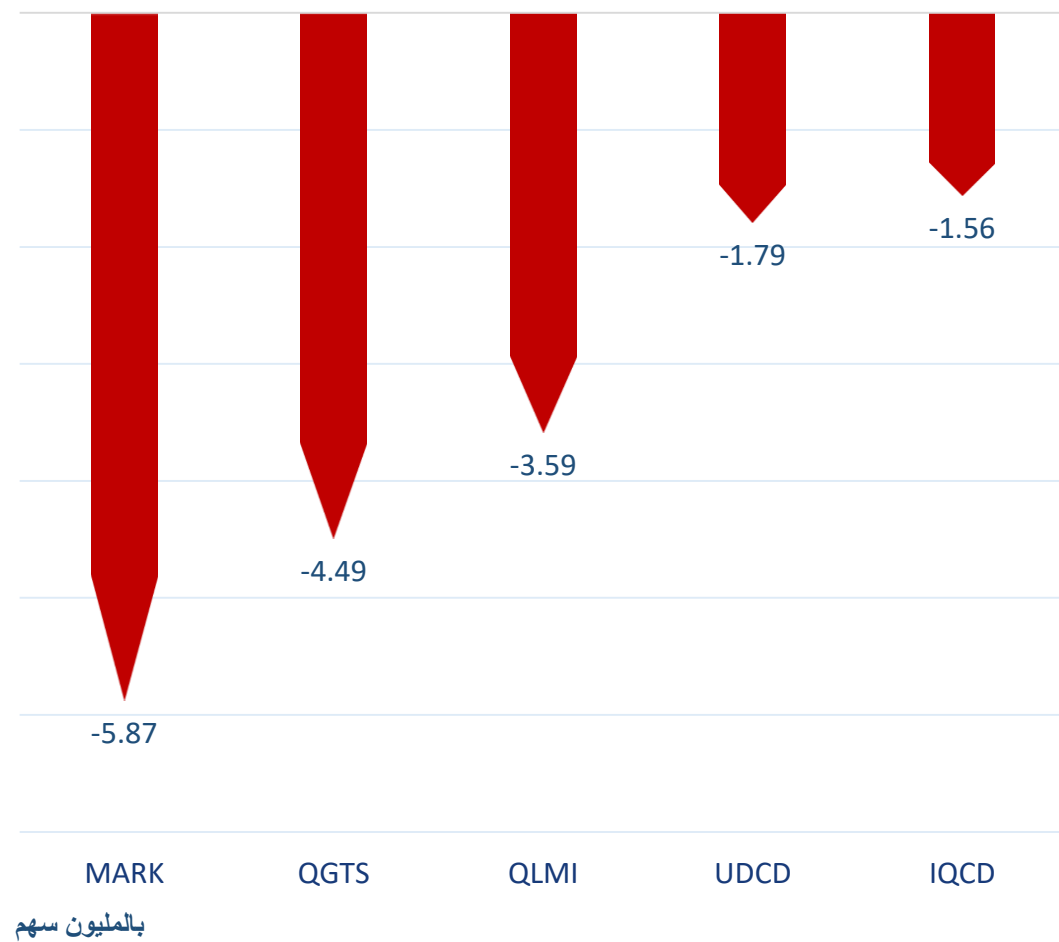
بالمليون سهم

أكثر 5 شركات شراءً (بالصافي) من الأ جانب لآخر جلسة



بالمليون سهم

أكثر 5 شركات بيعاً (بالصافي) من الأجانب لآخر 5 جلسات



أكثر 5 شركات شراءً (بالصافي) من الأجانب لآخر 5 جلسات



تعريفات

- الأرقام تمثل التغير بعدد الأسهم.
- التغير اليومي : صافي التغير بين جلستي تداول 29 و 28 نوفمبر.
- التغير لآخر 5 جلسات: مجموع صافي التغير اليومي لآخر 5 جلسات.
- التغير لآخر 10 جلسة: مجموع صافي التغير اليومي لآخر 10 جلسة.
- التغير لآخر 20 جلسة: مجموع صافي التغير اليومي لآخر 20 جلسة.

DISCLAIMER:

The information contained was obtained from various public sources believed to be reliable, but we do not guarantee its accuracy. Wasata Financial Securities makes no representations or warranties (express or implied) regarding the data and information provided and Wasata Financial Securities does not represent that the information content of this document is complete, or free from any error, not misleading, or fit for any particular purpose. This report document provides general information only. Neither the information nor any opinion expressed constitutes an offer or an invitation to make an offer, to buy or sell any securities or other investment products related to such securities or investments.

This report document contained is subject to change without prior notice. Wasata assumes no responsibility to update the information in this report document.



إعداد: دائرة المشورة بشأن الأوراق المالية


وساطة
WASATA
للأوراق المالية
FINANCIAL SECURITIES

+974 44498880

ramzi.qasmieh@Wasata.qa