



التقرير اليومي لصافي التغير في نسب الملكية

جلسة 31 أكتوبر 2023

31-Oct												
الأجانب				دول مجلس التعاون				القطريين				رمز الشركة
التغير لآخر 20 جلسة	التغير لآخر 10 جلسات	التغير لآخر 5 جلسات	التغير اليومي	التغير لآخر 20 جلسة	التغير لآخر 10 جلسات	التغير لآخر 5 جلسات	التغير اليومي	التغير لآخر 20 جلسة	التغير لآخر 10 جلسات	التغير لآخر 5 جلسات	التغير اليومي	
-3,230,030	-4,121,104	-3,941,445	34,869	-259,913	-170,866	57,411	50	3,489,943	4,291,970	3,884,034	-34,919	QNBK
-1,597,119	-1,494,367	-532,012	-8,565	-14,759	-19,955	-4,434	0	1,611,878	1,514,322	536,446	8,565	المصرف
-5,950,857	-3,336,739	-3,071,862	-464,068	345,096	27,000	27,000	0	5,605,761	3,309,739	3,044,862	464,068	التجاري
2,450,195	2,010,919	455,402	-180,829	289,533	198,540	-152,990	36,000	-2,739,728	-2,209,459	-302,412	144,829	الدوحة ب
0	0	0	0	123	123	0	0	-123	-123	0	0	الأهلي
-1,241,429	-1,006,150	-773,326	-58,911	-229,613	10,000	0	0	1,471,042	996,150	773,326	58,911	الدولي
-13,140,032	-12,107,031	-8,121,392	-4,936,465	-748,708	-66,224	31,306	35,123	13,888,740	12,173,255	8,090,086	4,901,342	الريان
1,657,876	30,927	-149,233	316,404	-9,611	1,989	4,319	4,100	-1,648,265	-32,916	144,914	-320,504	دخان
-646,683	-31,402	1,361,850	-59,099	-27,218	-77,657	-6,237	0	673,901	109,059	-1,355,613	59,099	الأول
-5,899,233	-1,582,252	457,084	-470,969	367,768	149,734	-81,826	-6	5,531,465	1,432,518	-375,258	470,975	الإجارة
186,794	152,312	853,874	179,858	15,176	8,727	12,906	0	-201,970	-161,039	-866,780	-179,858	دلالة
-2,599,191	-1,741,345	-1,304,537	-546,820	-704,571	-564,335	-66,817	0	3,303,762	2,305,680	1,371,354	546,820	قطر وعمان
-1,153,832	-270,988	-10,696	41,186	0	0	0	0	1,153,832	270,988	10,696	-41,186	إنماء
15,848	1,323	3,190	-750	0	0	0	0	-15,848	-1,323	-3,190	750	زاد
1,966,795	1,111,504	609,938	1,122,855	85,547	73,860	175,334	107,410	-2,052,342	-1,185,364	-785,272	-1,230,265	الطبية
-1,319,722	2,427,434	3,197,731	2,660,027	-779,206	200,864	426,825	18,400	2,098,928	-2,628,298	-3,624,556	-2,678,427	السلام
5,155,058	2,114,753	1,901,849	-86,167	5,311	45,901	-559,099	0	-5,160,369	-2,160,654	-1,342,750	86,167	بلدنا
-780,518	-805,156	-615,334	-30,990	0	0	0	0	780,518	805,156	615,334	30,990	الرعاية
0	0	0	0	0	0	0	0	0	0	0	0	السينما
-821,030	-815,748	-837,745	-133,338	-28,784	2,070	1,570	0	849,814	813,678	836,175	133,338	وقود
963,039	1,441,054	1,096,652	1,120,091	39,681	-115,412	-121,826	-55,291	-1,002,720	-1,325,642	-974,826	-1,064,800	ودام
-319,876	-169,443	168,191	38,336	-239	-239	1,050	0	320,115	169,682	-169,241	-38,336	المناعي
-29,734	10,174	-4,494	-1,608	492	0	0	0	29,242	-10,174	4,494	1,608	الميرة
6,050,789	5,589,818	2,454,209	443,045	-15,227	-4,000	0	0	-6,035,562	-5,585,818	-2,454,209	-443,045	ميرة
-124,348	65,941	99,157	100,000	-200,200	0	0	0	324,548	-65,941	-99,157	-100,000	التحويلية

31-Oct				دول مجلس التعاون				القطريين				رمز الشركة
الأجانب				دول مجلس التعاون				القطريين				
التغير لآخر 20 جلسة	التغير لآخر 10 جلسات	التغير لآخر 5 جلسات	التغير اليومي	التغير لآخر 20 جلسة	التغير لآخر 10 جلسات	التغير لآخر 5 جلسات	التغير اليومي	التغير لآخر 20 جلسة	التغير لآخر 10 جلسات	التغير لآخر 5 جلسات	التغير اليومي	
-1,221,810	-439,159	-31,268	-94,641	0	0	0	0	1,221,810	439,159	31,268	94,641	الإسمنت
1,085,713	479,877	583,379	-157,322	-29,178	-35,250	1,100	1,000	-1,056,535	-444,627	-584,479	156,322	صناعات
729,852	351,679	-662,239	-667,862	0	0	0	0	-729,852	-351,679	662,239	667,862	المستثمرين
659,060	444,583	182,021	-31,340	0	0	0	0	-659,060	-444,583	-182,021	31,340	كهرباء وماء
-998,799	15,366	1,134,463	331,923	-96,990	-4,490	11,610	-373,400	1,095,789	-10,876	-1,146,073	41,477	أعمال
4,260,430	3,108,145	53,811	-2,253,099	-1,120,417	-66,852	36,610	-87,853	-3,140,013	-3,041,293	-90,421	2,340,952	الخليج د
-7,382,973	-5,801,237	-6,009,371	-1,362,651	139,801	21,603	-68	0	7,243,172	5,779,634	6,009,439	1,362,651	مسيعيد
-5,477,487	-2,596,302	-928,485	-951,026	5,575	3,429	-2,713	18,750	5,471,912	2,592,873	931,198	932,276	إستثمار
-19,857,829	-11,330,192	-2,847,652	-825,508	940,587	212,503	-2,936	-79,048	18,917,242	11,117,689	2,850,588	904,556	قامكو
-1,599,349	-1,236,024	-776,359	-201,202	-3,582,697	-22,697	27,303	-50,000	5,182,046	1,258,721	749,056	251,202	قطر ت
-123,351	-16,200	-10,917	-20,987	1,000	1,000	1,000	0	122,351	15,200	9,917	20,987	الدوحة ت
-46,248	-11,169	-11,169	-2,024	-10,000	-10,000	-10,000	0	56,248	21,169	21,169	2,024	العامه
1,511,204	508,428	-278,308	-277,204	85,433	63,713	63,713	39,529	-1,596,637	-572,141	214,595	237,675	التكافلي
-18,285	-25,870	-49,847	-53,347	-31,570	-31,570	0	0	49,855	57,440	49,847	53,347	الإسلامية ت
-54,875	11,050	14,450	0	0	0	0	0	54,875	-11,050	-14,450	0	بيمة
53,262	-94,465	-42,995	-9,595	-1,000	0	0	0	-52,262	94,465	42,995	9,595	QLMI
9,589,332	789,420	460,984	-261,186	519,079	262,941	-36,647	0	-10,108,411	-1,052,361	-424,337	261,186	المتحدة
-1,925,114	740,896	469,727	197,580	14,355	30,025	25	0	1,910,759	-770,921	-469,752	-197,580	بروة
167,464	595,882	1,261,439	869,945	51,339	-104,078	-110,919	-39,886	-218,803	-491,804	-1,150,520	-830,059	إزدان
3,977,825	5,986,754	4,918,483	-2,493,505	-124,962	56,461	-410,948	8,263	-3,852,863	-6,043,215	-4,507,535	2,485,242	مزايا
-2,150,808	-1,747,649	-1,712,804	-723,922	-980,461	-260,551	27,539	27,539	3,131,269	2,008,200	1,685,265	696,383	Ooredoo
6,933,167	1,051,602	-4,731,318	-1,930,645	-106,021	-14,675	14,826	0	-6,827,146	-1,036,927	4,716,492	1,930,645	فودافون
-1,966,445	-1,232,655	-192,381	-84,476	-169,750	250	0	0	2,136,195	1,232,405	192,381	84,476	الملاحه
331,664	-217,594	-110,691	47,737	25,000	20,000	20,000	0	-356,664	197,594	90,691	-47,737	مخازن
-5,071,992	-4,616,578	2,061,069	751,976	240,338	228,556	-22,460	16,800	4,831,654	4,388,022	-2,038,609	-768,776	ناقلات

قيم التداول حسب الجنسية للجلسة الماضية

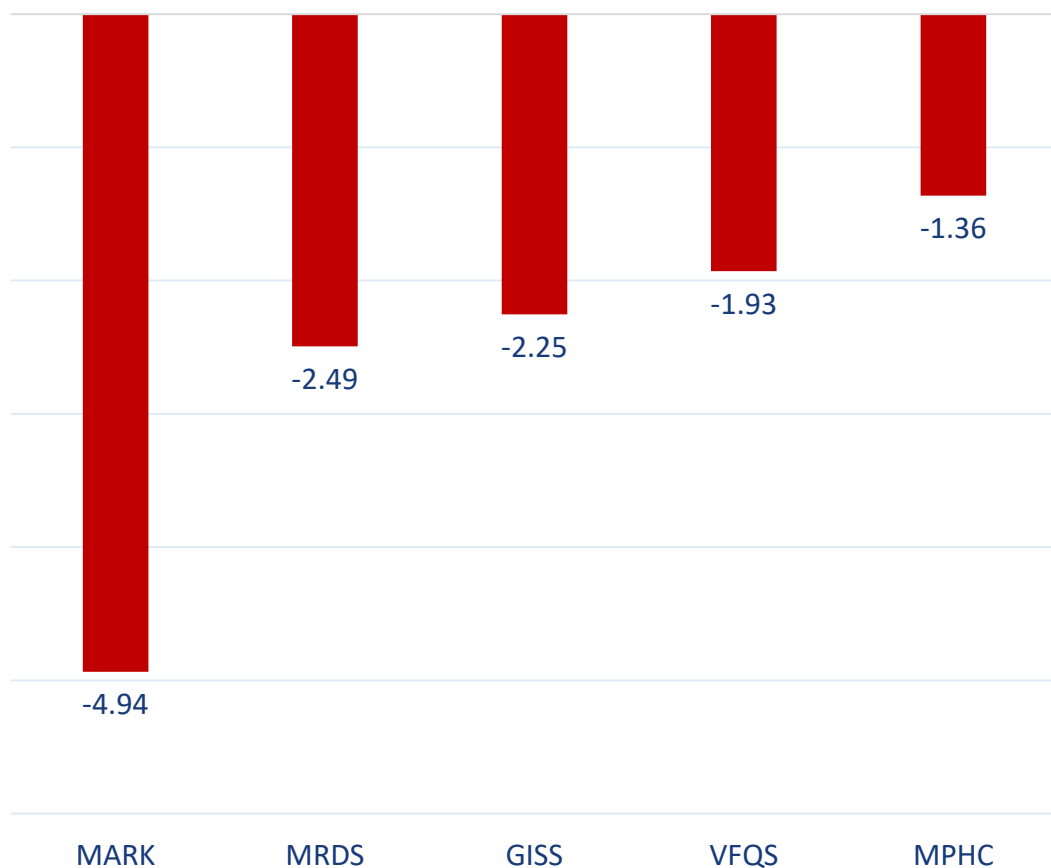
الجنسية	قيم الشراء	قيم البيع	الفرق
قطريون	438.31	404.73	33.58
خليجيون	35.85	5.64	30.21
عرب	81.01	88.77	-7.76
أجانب	128.01	184.04	-56.03
المجموع	683.18	683.18	0.00

القيمة بالمليون ريال

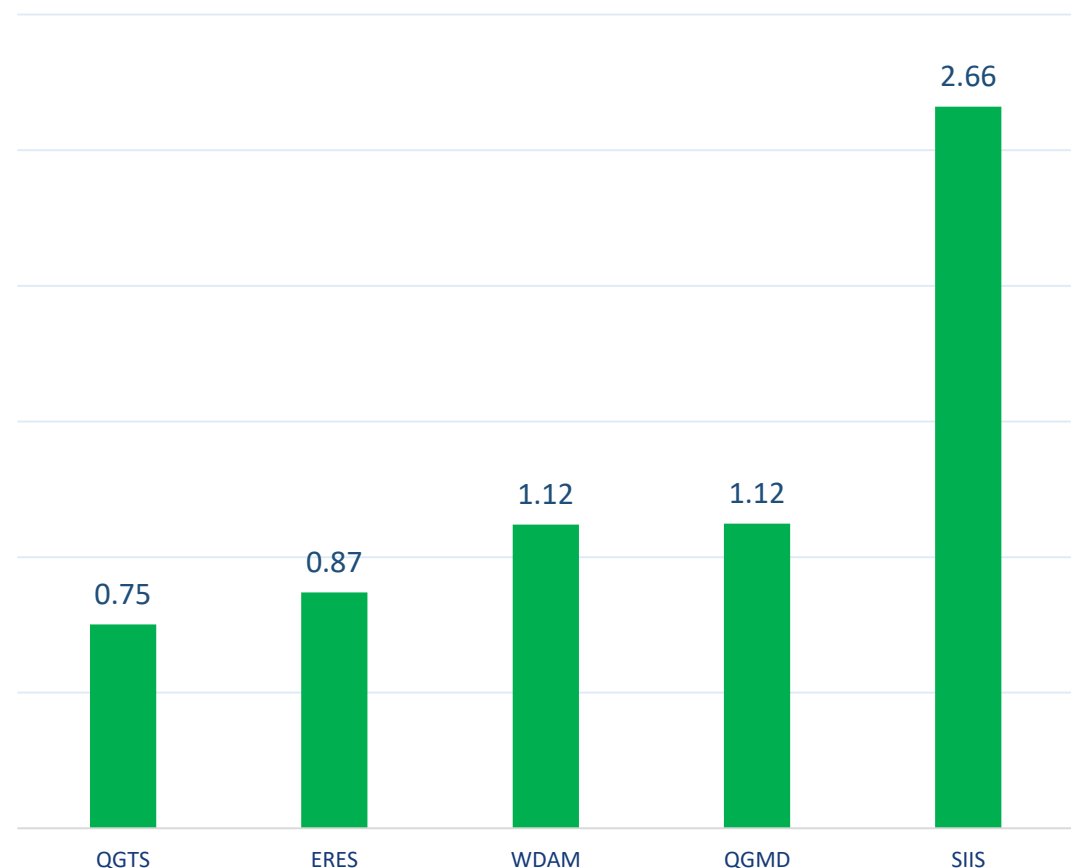
نسب التداول حسب الجنسية للجلسة الماضية

الجنسية	نسبة الشراء	نسبة البيع	الفرق
قطريون	64.16%	59.24%	4.92%
خليجيون	5.25%	0.83%	4.42%
عرب	11.86%	12.99%	-1.14%
أجانب	18.74%	26.94%	-8.20%

أكثر 5 شركات بيعاً (بالصافي) من الأجانب لآخر جلسة



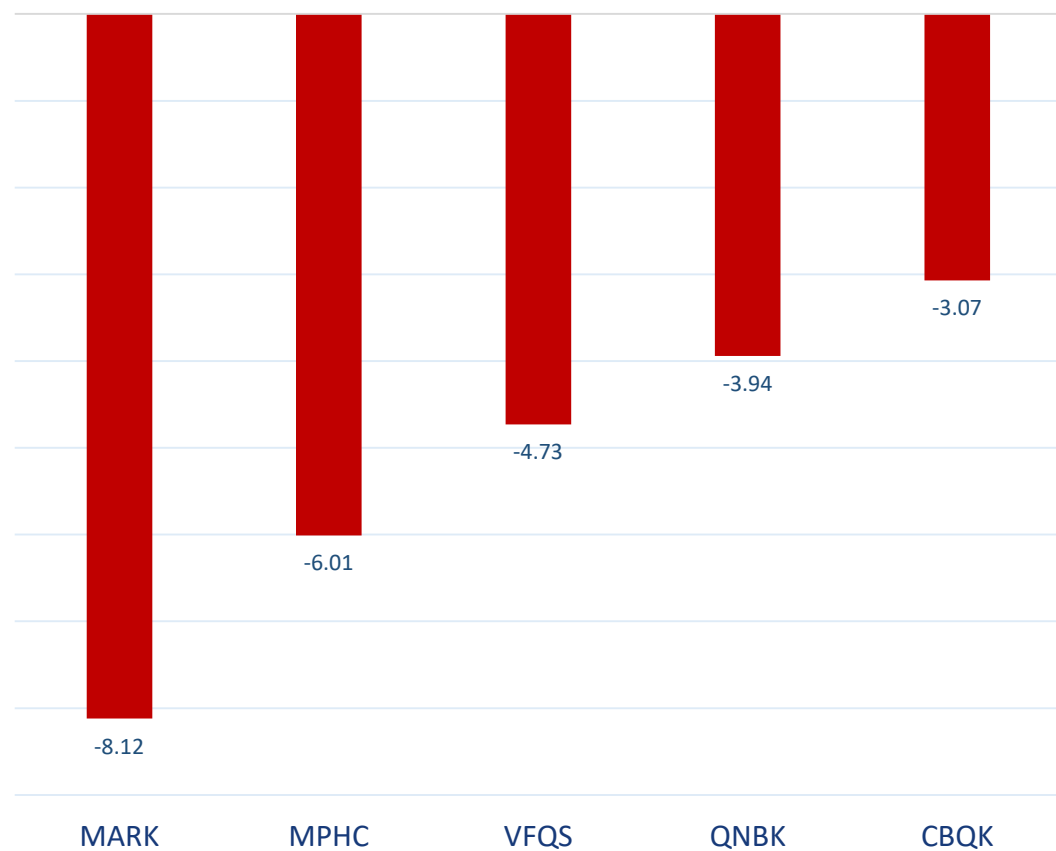
أكثر 5 شركات شراءً (بالصافي) من الأجانب لآخر جلسة



بالمليون سهم

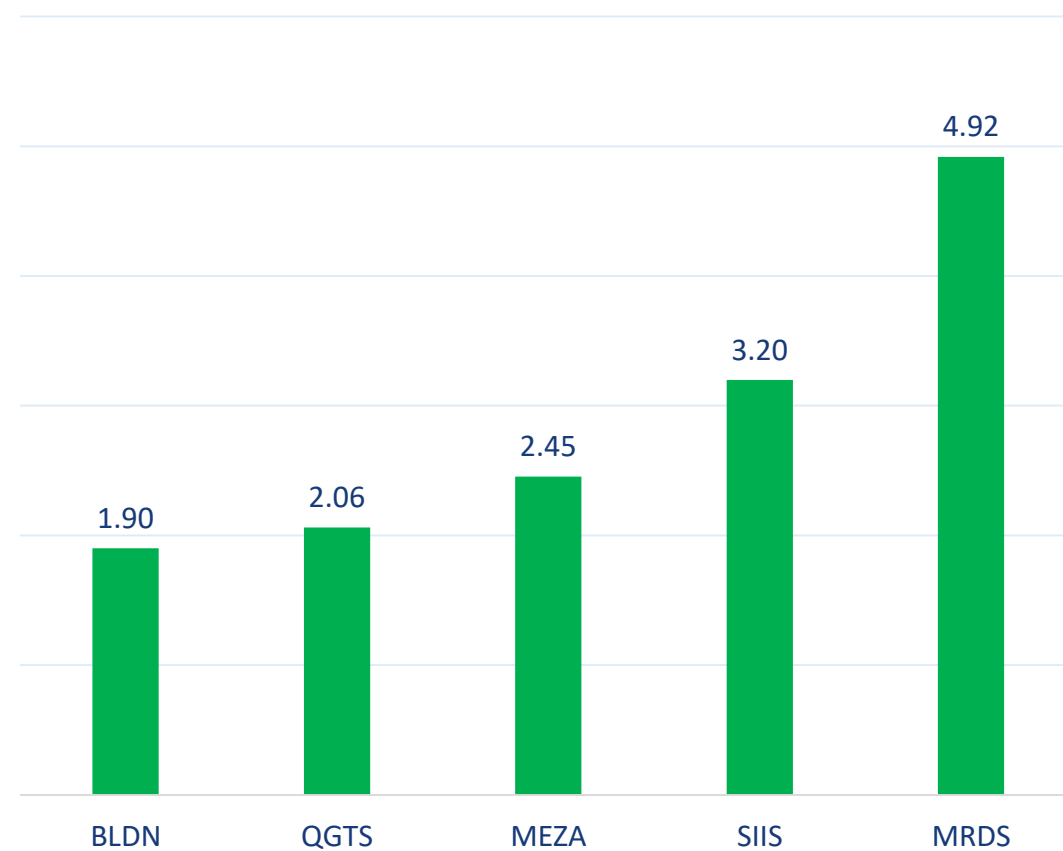
بالمليون سهم

أكثر 5 شركات بيعاً (بالصافي) من الأجانب لآخر 5 جلسات



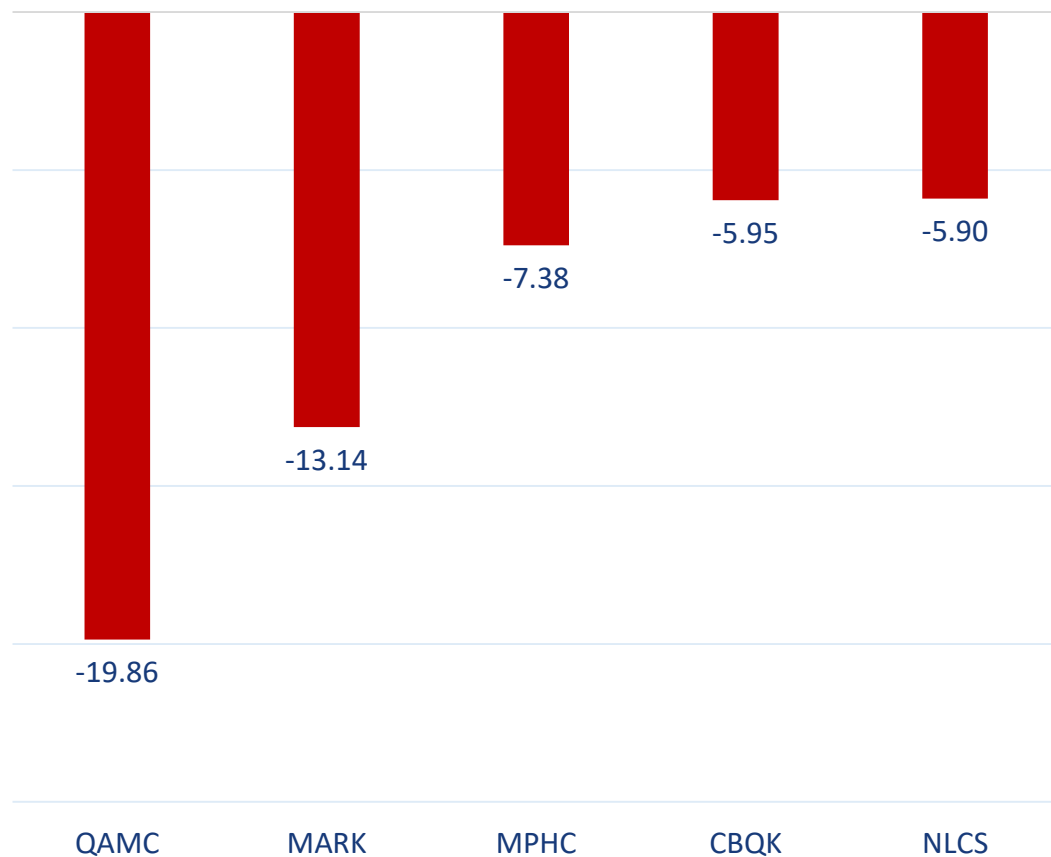
بالمليون سهم

أكثر 5 شركات شراءً (بالصافي) من الأجانب لآخر 5 جلسات



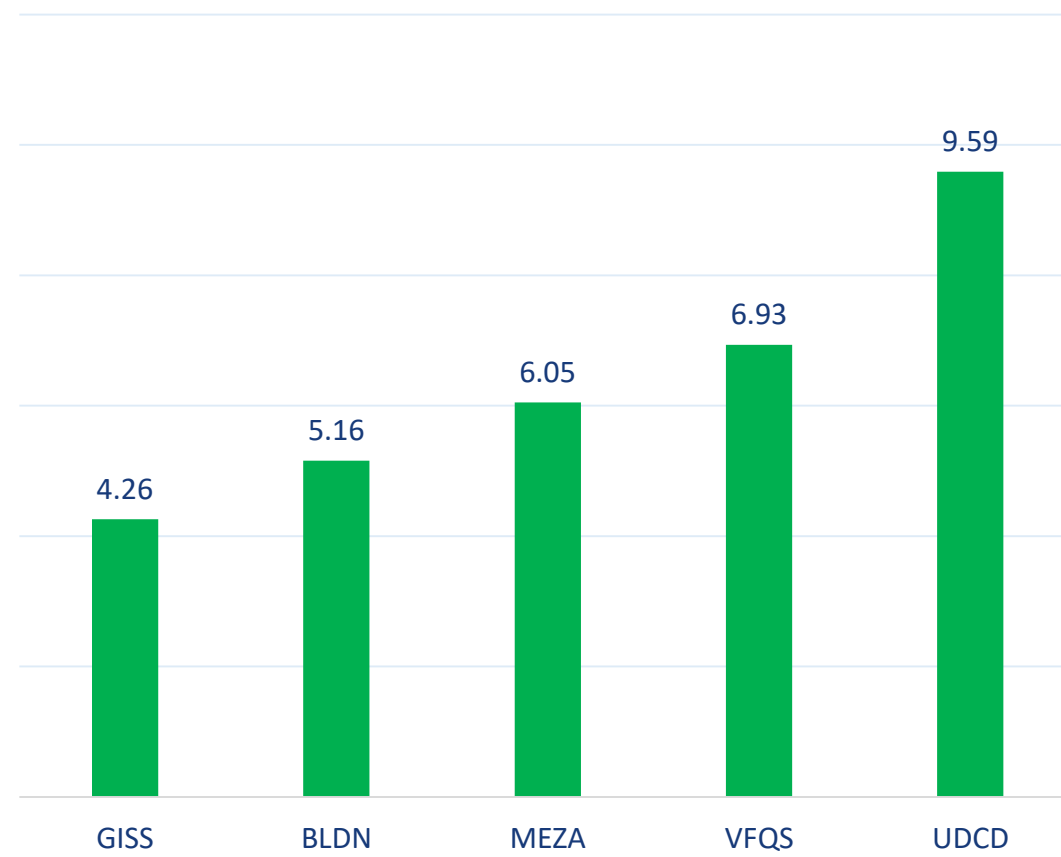
بالمليون سهم

أكثر 5 شركات بيعاً (بالصافي) من الأجانب لآخر 20 جلسة



بالمليون سهم

أكثر 5 شركات شراءً (بالصافي) من الأجانب لآخر 20 جلسة



بالمليون سهم

تعريفات

- الأرقام تمثل التغير بعدد الأسهم.
- التغير اليومي : صافي التغير بين جلستي تداول 31 و 30 أكتوبر.
- التغير لآخر 5 جلسات: مجموع صافي التغير اليومي لآخر 5 جلسات.
- التغير لآخر 10 جلسة: مجموع صافي التغير اليومي لآخر 10 جلسة.
- التغير لآخر 20 جلسة: مجموع صافي التغير اليومي لآخر 20 جلسة.

DISCLAIMER:

The information contained was obtained from various public sources believed to be reliable, but we do not guarantee its accuracy. Wasata Financial Securities makes no representations or warranties (express or implied) regarding the data and information provided and Wasata Financial Securities does not represent that the information content of this document is complete, or free from any error, not misleading, or fit for any particular purpose. This report document provides general information only. Neither the information nor any opinion expressed constitutes an offer or an invitation to make an offer, to buy or sell any securities or other investment products related to such securities or investments.

This report document contained is subject to change without prior notice. Wasata assumes no responsibility to update the information in this report document.



إعداد: دائرة المشورة بشأن الأوراق المالية


للأوراق المالية
FINANCIAL SECURITIES

+974 44498880

ramzi.qasmieh@Wasata.qa