



# التقرير اليومي لصافي التغير في نسب الملكية

جلسة 9 نوفمبر 2023

9-Nov												رمز الشركة
الأجانب				دول مجلس التعاون				القطريين				
التغير لآخر 20 جلسة	التغير لآخر 10 جلسات	التغير لآخر 5 جلسات	التغير اليومي	التغير لآخر 20 جلسة	التغير لآخر 10 جلسات	التغير لآخر 5 جلسات	التغير اليومي	التغير لآخر 20 جلسة	التغير لآخر 10 جلسات	التغير لآخر 5 جلسات	التغير اليومي	
-2,498,694	-2,547,433	626,747	-98,092	-241,627	-11,430	-60,761	0	2,740,321	2,558,863	-565,986	98,092	QNBK
-1,770,392	-230,354	917,446	190,203	-27,533	-10,931	-8,204	15,430	1,797,925	241,285	-909,242	-205,633	المصرف
-5,364,306	-4,005,490	-480,592	-338,249	268,171	268,171	241,171	0	5,096,135	3,737,319	239,421	338,249	التجاري
6,132,174	4,519,776	4,425,497	-562,199	109,407	16,200	13,000	0	-6,241,581	-4,535,976	-4,438,497	562,199	الدوحة ب
598	598	598	0	123	0	0	0	-721	-598	-598	0	الأهلي
378,287	630,304	1,091,620	71,716	10,000	0	0	0	-388,287	-630,304	-1,091,620	-71,716	الدولي
-1,020,599	-1,102,544	7,555,628	114,059	-226,504	-78,485	-104,789	-25,032	1,247,103	1,181,029	-7,450,839	-89,027	الريان
742,122	-209,864	334,576	183,348	5,108	7,438	393	0	-747,230	202,426	-334,969	-183,348	دخان
490,825	1,795,555	1,167,033	365,043	57,343	84,614	49,000	0	-548,168	-1,880,169	-1,216,033	-365,043	الأول
-8,089,360	-3,406,729	-2,123,554	159,830	185,809	-29,921	92,000	100,000	7,903,551	3,436,650	2,031,554	-259,830	الإجارة
-222,772	747,875	431,311	84,446	-15,017	-21,750	-33,926	0	237,789	-726,125	-397,385	-84,446	دلالة
-2,743,001	-943,668	132,038	-26,047	-406,374	154,221	187,920	20,075	3,149,375	789,447	-319,958	5,972	قطر وعمان
-729,957	-473,740	-333,071	-78,392	0	0	0	0	729,957	473,740	333,071	78,392	إنماء
-11,709	2,207	889	-1,992	0	0	0	0	11,709	-2,207	-889	1,992	زاد
232,847	-326,705	-988,841	276,922	233,389	351,895	168,880	20,239	-466,236	-25,190	819,961	-297,161	الطبية
-7,230,963	-6,597,862	-5,626,482	-1,771,612	-626,803	-283,947	-656,818	181	7,857,766	6,881,809	6,283,300	1,771,431	السلام
-3,159,586	-989,999	-1,596,281	-498,186	117,587	-447,413	111,686	17,137	3,041,999	1,437,412	1,484,595	481,049	بلدنا
-848,110	-695,450	-54,707	-94,868	0	0	0	0	848,110	695,450	54,707	94,868	الرعاية
0	0	0	0	0	0	0	0	0	0	0	0	السينما
-1,372,761	-1,332,704	-72,016	-17,259	1,670	1,170	-600	0	1,371,091	1,331,534	72,616	17,259	وقود
722,754	18,534	-299,546	107,374	-135,672	-142,086	-31,056	-38,480	-587,082	123,552	330,602	-68,894	ودام
-163,109	272,328	-160,660	47,558	-239	1,050	0	0	163,348	-273,378	160,660	-47,558	المناعي
-441	8,033	-16,476	-4,878	0	0	0	0	441	-8,033	16,476	4,878	الميرة
8,114,419	5,082,834	2,335,657	677,737	-11,887	-7,887	-7,887	-5,000	-8,102,532	-5,074,947	-2,327,770	-672,737	ميزة
265,168	349,493	41,509	0	-200,200	0	0	0	-64,968	-349,493	-41,509	0	التحويلية

9-Nov												رمز الشركة
الأجانب				دول مجلس التعاون				القطريين				
التغير لآخر 20 جلسة	التغير لآخر 10 جلسات	التغير لآخر 5 جلسات	التغير اليومي	التغير لآخر 20 جلسة	التغير لآخر 10 جلسات	التغير لآخر 5 جلسات	التغير اليومي	التغير لآخر 20 جلسة	التغير لآخر 10 جلسات	التغير لآخر 5 جلسات	التغير اليومي	
-662,953	-303,183	-253,415	-17,907	0	0	0	0	662,953	303,183	253,415	17,907	الإسمت
3,084,827	2,536,911	673,812	94,974	-59,642	1,538	438	0	-3,025,185	-2,538,449	-674,250	-94,974	صناعات
876,586	-99,057	418,204	-149,618	90,000	90,000	90,000	30,000	-966,586	9,057	-508,204	119,618	المستثمرين
1,163,548	680,406	338,994	-40,551	400	400	0	0	-1,163,948	-680,806	-338,994	40,551	كهرباء وماء
-276,159	969,280	32,253	165,687	-4,490	11,610	0	0	280,649	-980,890	-32,253	-165,687	أعمال
6,931,460	307,940	-198,400	-274,405	-158,183	-150,551	-116,393	0	-6,773,277	-157,389	314,793	274,405	الخليج د
-3,341,232	-2,232,651	4,040,237	494,311	787,413	758,120	8,188	0	2,553,819	1,474,531	-4,048,425	-494,311	مسعيد
-1,375,787	-454,759	393,127	-186,996	556,878	550,736	318,022	-10,490	818,909	-95,977	-711,149	197,486	إستثمار
-13,826,128	-4,013,764	-3,267,791	-403,102	-1,812	-192,651	-161,871	0	13,827,940	4,206,415	3,429,662	403,102	قامكو
-984,265	-280,097	531,934	3,779	9,384	59,384	32,081	-17,919	974,881	220,713	-564,015	14,140	قطرت
39,219	54,002	6,149	500	-118,628	-118,628	-33,688	0	79,409	64,626	27,539	-500	الدوحة ت
-16,557	-16,557	-1,785	0	-10,000	-10,000	0	0	26,557	26,557	1,785	0	العامة
772,132	-186,430	517,312	-185,471	-10,577	13,624	-31,192	125	-761,555	172,806	-486,120	185,346	التكافلي
-40,340	-64,860	-5,045	0	-31,570	0	0	0	71,910	64,860	5,045	0	الإسلامية ت
16,160	19,560	280	0	0	0	0	0	-16,160	-19,560	-280	0	بيمة
-1,411,606	-1,359,136	-1,216,016	5,400	31,400	31,400	32,000	0	1,380,206	1,327,736	1,184,016	-5,400	QLMI
1,579,785	2,639,738	1,842,790	118,489	238,941	-26,647	10,000	0	-1,818,726	-2,613,091	-1,852,790	-118,489	المتحدة
6,731,446	7,362,546	5,028,836	1,260,358	-17,735	-47,735	-47,760	-17,760	-6,713,711	-7,314,811	-4,981,076	-1,242,598	بروة
3,798,326	4,213,471	3,043,645	1,224,605	11,962	176,161	-239,233	1,436	-3,810,288	-4,389,632	-2,804,412	-1,226,041	إزدان
4,898,876	2,637,235	-2,043,164	-962,657	338,367	100,463	302,367	33,359	-5,237,243	-2,737,698	1,740,797	929,298	مزايا
-1,434,784	-996,775	383,441	-234,065	-256,701	27,539	0	0	1,691,485	969,236	-383,441	234,065	Ooredoo
5,667,650	-836,728	1,765,967	-349,070	-372,355	-342,854	-357,680	0	-5,295,295	1,179,582	-1,408,287	349,070	فودافون
-944,070	351,496	263,086	85,756	-50,878	2,274	2,274	749	994,948	-353,770	-265,360	-86,505	الملاحة
-209,930	-149,759	243,009	-38,139	20,000	20,000	0	0	189,930	129,759	-243,009	38,139	مخازن
-3,720,153	2,518,338	325,877	-3,533,656	328,142	112,933	16,393	40,873	3,392,011	-2,631,271	-342,270	3,492,783	ناقلات

## تداولات المطلعين في الأسبوع الماضي

الصافي	بيع	شراء	الشركة
256,362	0	256,362	دخان
145,064	79,936	225,000	الملاحة
118,476	0	118,476	الأسمت
28,081	38,267	66,348	كهرباء وماء
2,505	0	2,505	زاد
-16,632	16,632	0	الريان
-47,613	47,613	0	بلدنا
-65,000	65,000	0	صناعات
-122,268	122,268	0	إستثمار
-135,000	135,000	0	السلام
-325,000	325,000	0	المحار
-659,991	659,991	0	ناقلات

## قيم التداول حسب الجنسية للأسبوع الماضي

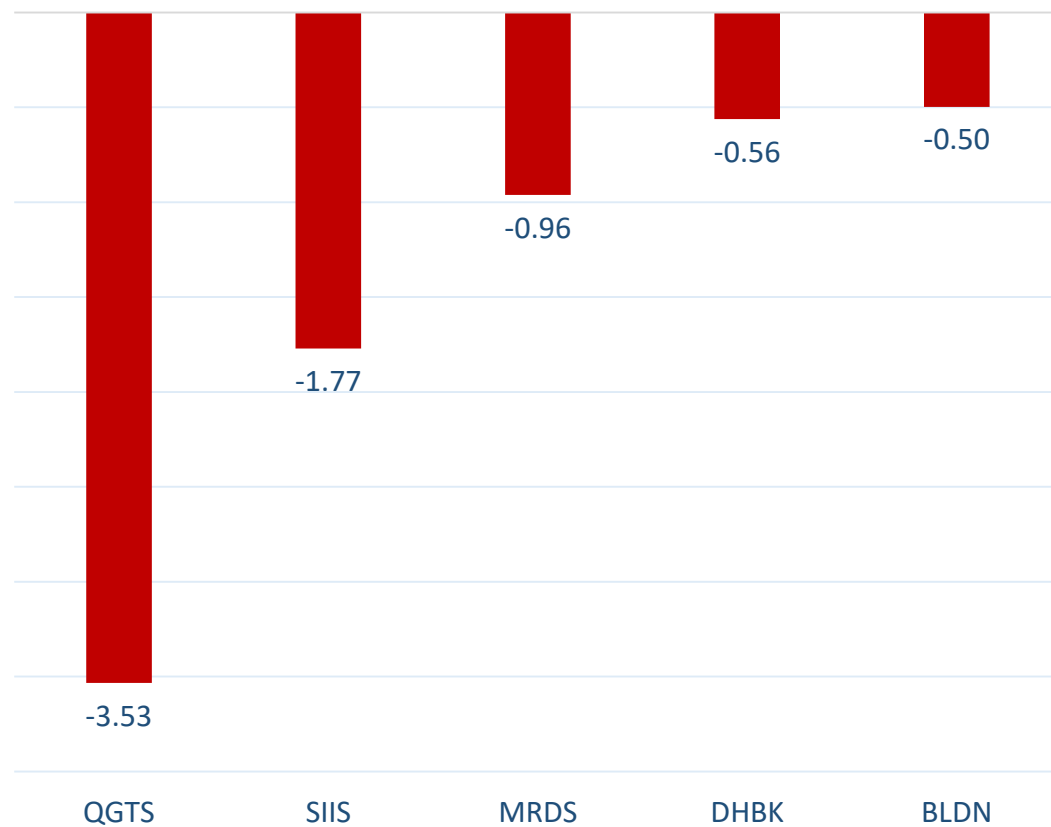
الجنسية	قيم الشراء	قيم البيع	الفرق
قطريون	1,925.24	2,278.11	-352.87
خليجيون	82.95	58.47	24.48
عرب	457.91	464.92	-7.00
أجانب	839.02	503.62	335.40
المجموع	3,305.12	3,305.12	0.00

القيمة بالمليون ريال

## نسب التداول حسب الجنسية للأسبوع الماضي

الجنسية	نسبة الشراء	نسبة البيع	الفرق
قطريون	58.25%	68.93%	-10.68%
خليجيون	2.51%	1.77%	0.74%
عرب	13.86%	14.07%	-0.20%
أجانب	25.38%	15.24%	10.15%

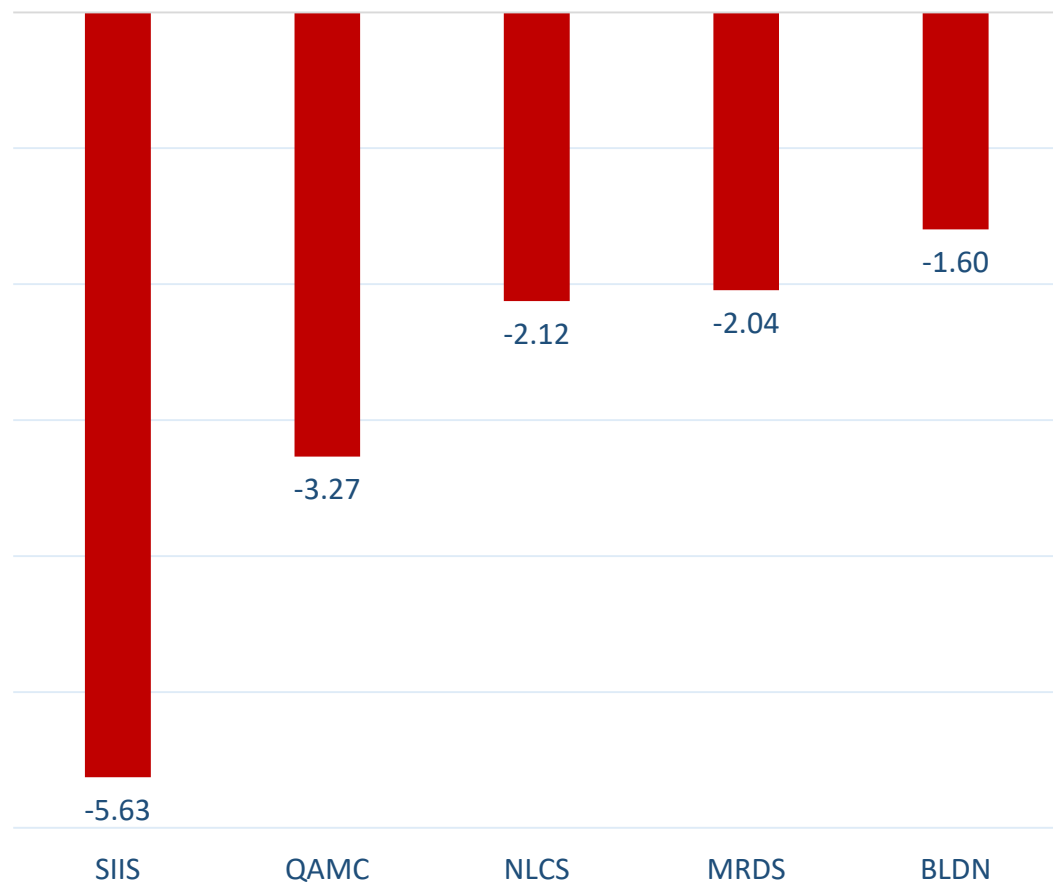
أكثر 5 شركات بيعاً (بالصافي) من الأجانب لآخر جلسة



أكثر 5 شركات شراءً (بالصافي) من الأجانب لآخر جلسة

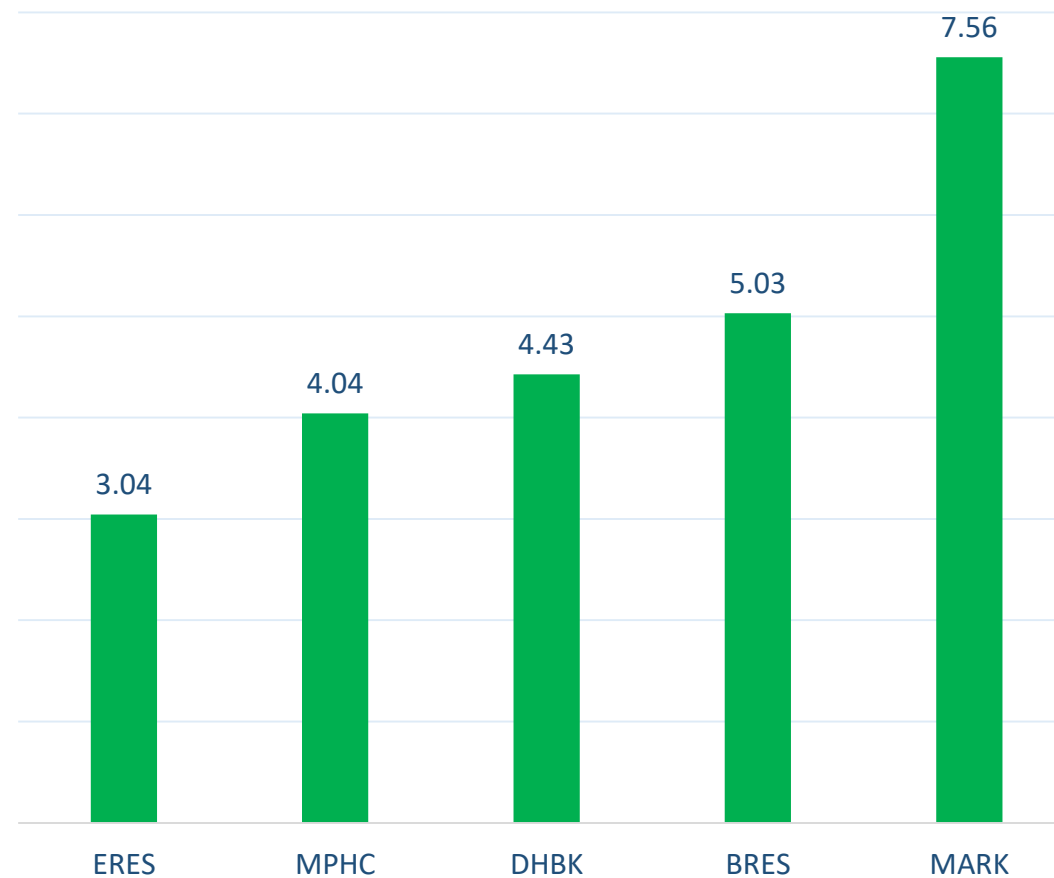


أكثر 5 شركات بيعاً (بالصافي) من الأجانب لآخر 5 جلسات



بالمليون سهم

أكثر 5 شركات شراءً (بالصافي) من الأجانب لآخر 5 جلسات



بالمليون سهم



## تعريفات

- الأرقام تمثل التغير بعدد الأسهم.
- التغير اليومي : صافي التغير بين جلستي تداول 9 و 8 نوفمبر
- التغير لآخر 5 جلسات: مجموع صافي التغير اليومي لآخر 5 جلسات.
- التغير لآخر 10 جلسة: مجموع صافي التغير اليومي لآخر 10 جلسة.
- التغير لآخر 20 جلسة: مجموع صافي التغير اليومي لآخر 20 جلسة.

### **DISCLAIMER:**

The information contained was obtained from various public sources believed to be reliable, but we do not guarantee its accuracy. Wasata Financial Securities makes no representations or warranties (express or implied) regarding the data and information provided and Wasata Financial Securities does not represent that the information content of this document is complete, or free from any error, not misleading, or fit for any particular purpose. This report document provides general information only. Neither the information nor any opinion expressed constitutes an offer or an invitation to make an offer, to buy or sell any securities or other investment products related to such securities or investments.

This report document contained is subject to change without prior notice. Wasata assumes no responsibility to update the information in this report document.



إعداد: دائرة المشورة بشأن الأوراق المالية

  
وساطة  
WASATA  
للأوراق المالية  
FINANCIAL SECURITIES

+974 44498880

ramzi.qasmieh@Wasata.qa