



التقرير اليومي لصافي التغير في نسب الملكية

جلسة 3 ديسمبر 2023

3-Dec												
الأجانب				دول مجلس التعاون				القطريين				رمز الشركة
التغير لآخر 20 جلسة	التغير لآخر 10 جلسات	التغير لآخر 5 جلسات	التغير اليومي	التغير لآخر 20 جلسة	التغير لآخر 10 جلسات	التغير لآخر 5 جلسات	التغير اليومي	التغير لآخر 20 جلسة	التغير لآخر 10 جلسات	التغير لآخر 5 جلسات	التغير اليومي	
1,223,448	-451,008	4,744	-381,447	23,412	49,324	-676	-10,000	-1,246,860	401,684	-4,068	391,447	QNBK
2,616,856	1,167,236	829,988	72,760	-23,856	-462	-292	0	-2,593,000	-1,166,774	-829,696	-72,760	المصرف
-490,075	-678,252	-1,271,645	-300,132	0	0	0	0	490,075	678,252	1,271,645	300,132	التجاري
8,882,605	5,666,265	6,884,758	189,971	-52,970	-51,523	-28,921	0	-8,829,635	-5,614,742	-6,855,837	-189,971	الدوحة ب
0	0	0	0	0	0	0	0	0	0	0	0	الأهلي
1,854,255	1,263,889	1,238,486	85,709	-50	-50	-1,140	-1,140	-1,854,205	-1,263,839	-1,237,346	-84,569	الدولي
-32,685,850	-13,858,259	718,132	-1,156,617	-5,386,412	-5,037,553	-5,056,905	-5,640	38,072,262	18,895,812	4,338,773	1,162,257	الريان
7,138,550	2,598,039	2,419,441	-266,448	83,955	-7,259	-38,282	-37,252	-7,222,505	-2,590,780	-2,381,159	303,700	دخان
1,246,941	1,026,462	182,630	-218,508	9,175	-201,278	-87,500	0	-1,256,116	-825,184	-95,130	218,508	الأول
-639,243	1,761,398	627,197	489,550	-60,430	105,070	212,311	54,000	699,673	-1,866,468	-839,508	-543,550	الإجارة
1,080,433	166,973	-42,139	1,850	6,934	8,504	193	-1	-1,087,367	-175,477	41,946	-1,849	دلالة
-811,874	-229,832	-108,546	-41,075	-69,097	-69,070	-69,070	0	880,971	298,902	177,616	41,075	قطر وعمان
93,587	-313	-50,506	-74	39,703	39,703	19,703	7,195	-133,290	-39,390	30,803	-7,121	إنماء
-43,692	-38,579	-2,516	336	10,414	5,414	0	0	33,278	33,165	2,516	-336	زاد
946,552	-80,156	58,946	227,769	-3,792	-72,106	-74,203	-22,841	-942,760	152,262	15,257	-204,928	الطبية
2,733,537	4,114,648	1,705,938	-117,375	197,446	-77,961	-53,403	25,396	-2,930,983	-4,036,687	-1,652,535	91,979	السلام
-2,104,161	-334,716	119,908	-222,849	3,086	25,923	30,746	-5,215	2,101,075	308,793	-150,654	228,064	بلدنا
714,050	762,659	882,521	-3,289	0	0	0	0	-714,050	-762,659	-882,521	3,289	الرعاية
-24,833	0	0	0	0	0	0	0	24,833	0	0	0	السينما
-1,278,617	-953,784	-470,714	-16,587	-155,557	6,764	9	9	1,434,174	947,020	470,705	16,578	وقود
-1,269,758	61,810	-66,451	31,355	-60,668	4,971	-19,812	0	1,330,426	-66,781	86,263	-31,355	ودام
-422,332	-133,986	-174,300	32,782	1,561	-10,770	1,000	0	420,771	144,756	173,300	-32,782	المناعي
78,615	9,160	53,931	9,888	6,118	2,326	278	0	-84,733	-11,486	-54,209	-9,888	الميرة
9,809,212	2,666,019	1,228,381	441,680	-22,974	-14,095	2,766	0	-9,786,238	-2,651,924	-1,231,147	-441,680	ميرة
95,287	-3,430	-3,720	12,476	-310	0	0	0	-94,977	3,430	3,720	-12,476	التحويلية

3-Dec				دول مجلس التعاون				القطريين				رمز الشركة
الأجانب												
التغير لآخر 20 جلسة	التغير لآخر 10 جلسات	التغير لآخر 5 جلسات	التغير اليومي	التغير لآخر 20 جلسة	التغير لآخر 10 جلسات	التغير لآخر 5 جلسات	التغير اليومي	التغير لآخر 20 جلسة	التغير لآخر 10 جلسات	التغير لآخر 5 جلسات	التغير اليومي	
-193,973	-108,851	-8,185	-87,548	26,782	-2,660	0	0	167,191	111,511	8,185	87,548	الإسمنت
1,016,590	-1,387,719	-835,569	576,211	27,017	28,401	17,021	0	-1,043,607	1,359,318	818,548	-576,211	صناعات
-577,858	272,989	883,192	494,020	118,218	-2,831	-2,831	0	459,640	-270,158	-880,361	-494,020	المستثمرين
1,026,527	-295,116	-374,300	-21,578	10,600	10,000	10,000	0	-1,037,127	285,116	364,300	21,578	كهرباء وماء
-1,543,829	-465,483	-111,110	2,000	-69,877	-129,877	0	0	1,613,706	595,360	111,110	-2,000	أعمال
-4,157,258	-4,416,918	-387,968	864,554	48,091	26,500	18,000	0	4,109,167	4,390,418	369,968	-864,554	الخليج د
9,209,982	5,405,284	4,720,292	423,321	88,734	52,896	49,825	0	-9,298,716	-5,458,180	-4,770,117	-423,321	مسيبيد
486,174	1,033,020	-453,279	234,066	270,432	539,505	729	0	-756,606	-1,572,525	452,550	-234,066	إستثمار
3,040,499	1,292,638	1,164,940	199,634	-30,969	-25,081	-102,805	0	-3,009,530	-1,267,557	-1,062,135	-199,634	قامكو
-8,575	-17,144	23,247	22,947	-55,303	-53,704	-20,250	-40,000	63,878	70,848	-2,997	17,053	قطر ت
-159,510	-232,702	-134,963	0	-11,372	-11,372	0	0	170,882	244,074	134,963	0	الدوحة ت
28,385	40,047	41,047	0	0	0	0	0	-28,385	-40,047	-41,047	0	العامه
-205,934	219,283	-146,652	-56,979	28,900	28,500	0	0	177,034	-247,783	146,652	56,979	التكافلي
-21,222	-39,759	-54,968	-8,669	0	0	0	0	21,222	39,759	54,968	8,669	الإسلامية ت
17,244	15,555	-2,386	0	0	0	0	0	-17,244	-15,555	2,386	0	بيمة
-5,059,266	-3,591,119	-3,664,510	0	12,000	0	0	0	5,047,266	3,591,119	3,664,510	0	QLMI
-3,057,192	-3,568,799	-2,119,434	-112,073	382,479	-27,500	0	-6,088	2,674,713	3,596,299	2,119,434	118,161	المتحدة
12,654,437	3,804,276	2,819,144	37,586	-54,023	-26	-26	0	-12,600,414	-3,804,250	-2,819,118	-37,586	بروة
573,522	363,492	402,157	-191,440	-17,439	35,297	24,730	0	-556,083	-398,789	-426,887	191,440	إزدان
10,471,489	2,535,882	2,063,907	763,840	409,194	-850,825	-719,408	-122,209	-10,880,683	-1,685,057	-1,344,499	-641,631	مزايا
1,409,648	726,644	149,288	-12,744	-32,265	-32,361	2,408	0	-1,377,383	-694,283	-151,696	12,744	Ooredoo
5,445,177	2,501,844	1,231,117	-238,839	-22,075	0	0	0	-5,423,102	-2,501,844	-1,231,117	238,839	فودافون
2,608,369	2,547,401	537,965	27,115	-19,202	-43,881	-525	0	-2,589,167	-2,503,520	-537,440	-27,115	الملاحه
-300,901	-106,473	-97,631	-46,244	679	679	-96	0	300,222	105,794	97,727	46,244	مخازن
-15,605,145	-7,877,366	-3,384,688	-1,025,411	154,406	147,033	90,681	-3,590	15,450,739	7,730,333	3,294,007	1,029,001	ناقلات

قيم التداول حسب الجنسية للجلسة الماضية

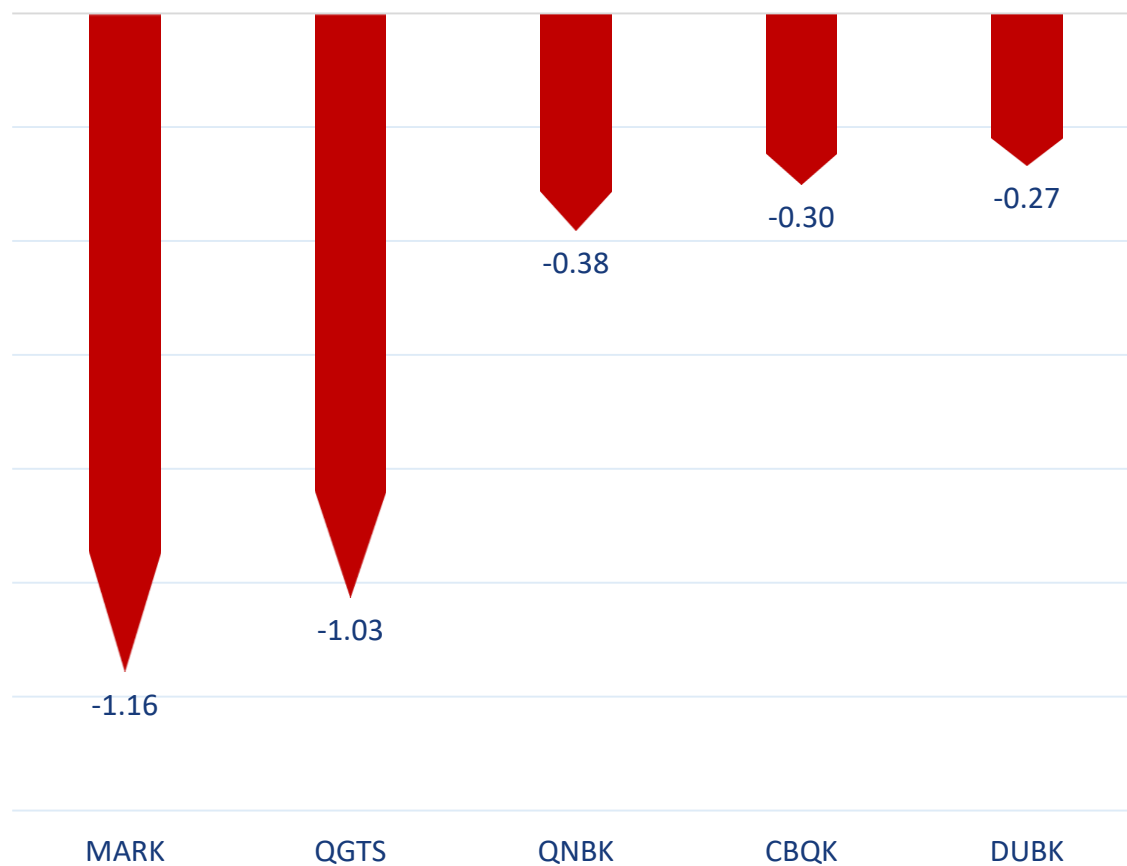
الفرق	قيم البيع	قيم الشراء	الجنسية
0.73	245.60	246.33	قطريون
-8.49	14.82	6.33	خليجيون
3.60	38.67	42.27	عرب
4.16	21.30	25.45	أجانب
0.00	320.38	320.38	المجموع

القيمة بالمليون ريال

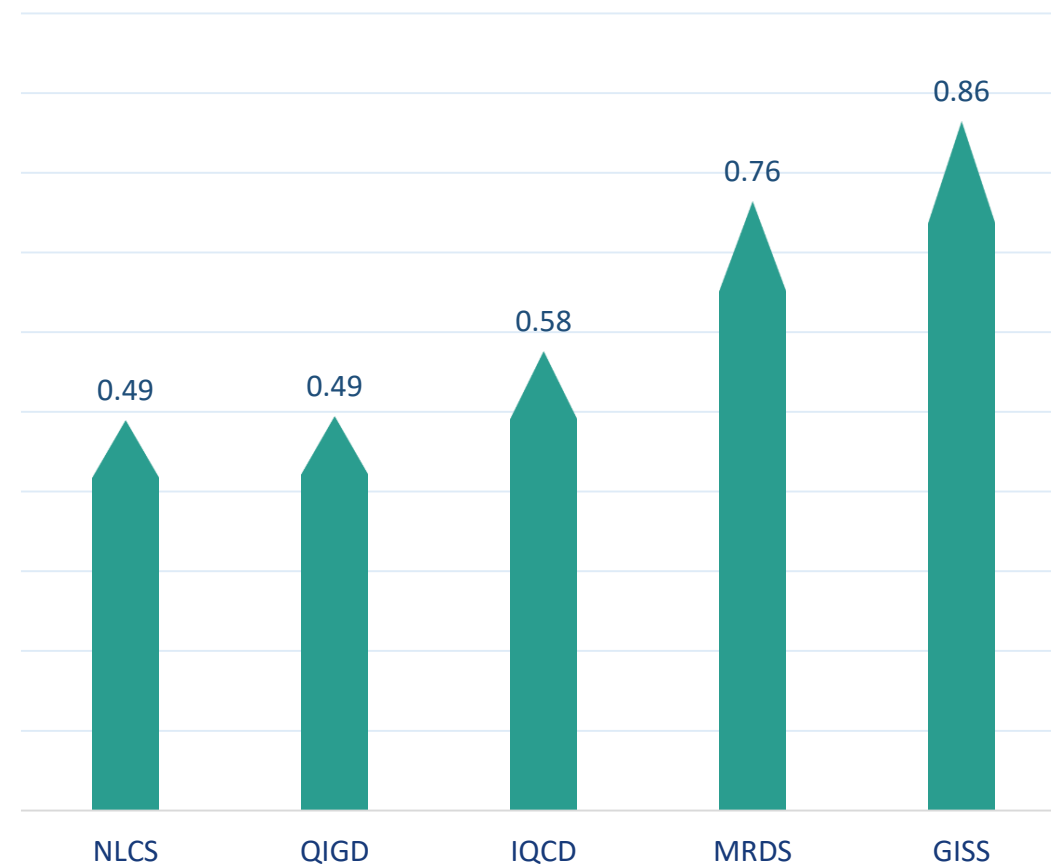
نسب التداول حسب الجنسية للجلسة الماضية

الجنسية	نسبة الشراء	نسبة البيع	الفرق
قطريون	76.89%	76.66%	0.23%
خليجيون	1.98%	4.63%	-2.65%
عرب	13.19%	12.07%	1.12%
أجانب	7.95%	6.65%	1.30%

أكثر 5 شركات بيعاً (بالصافي) من الأجانب لآخر جلسة



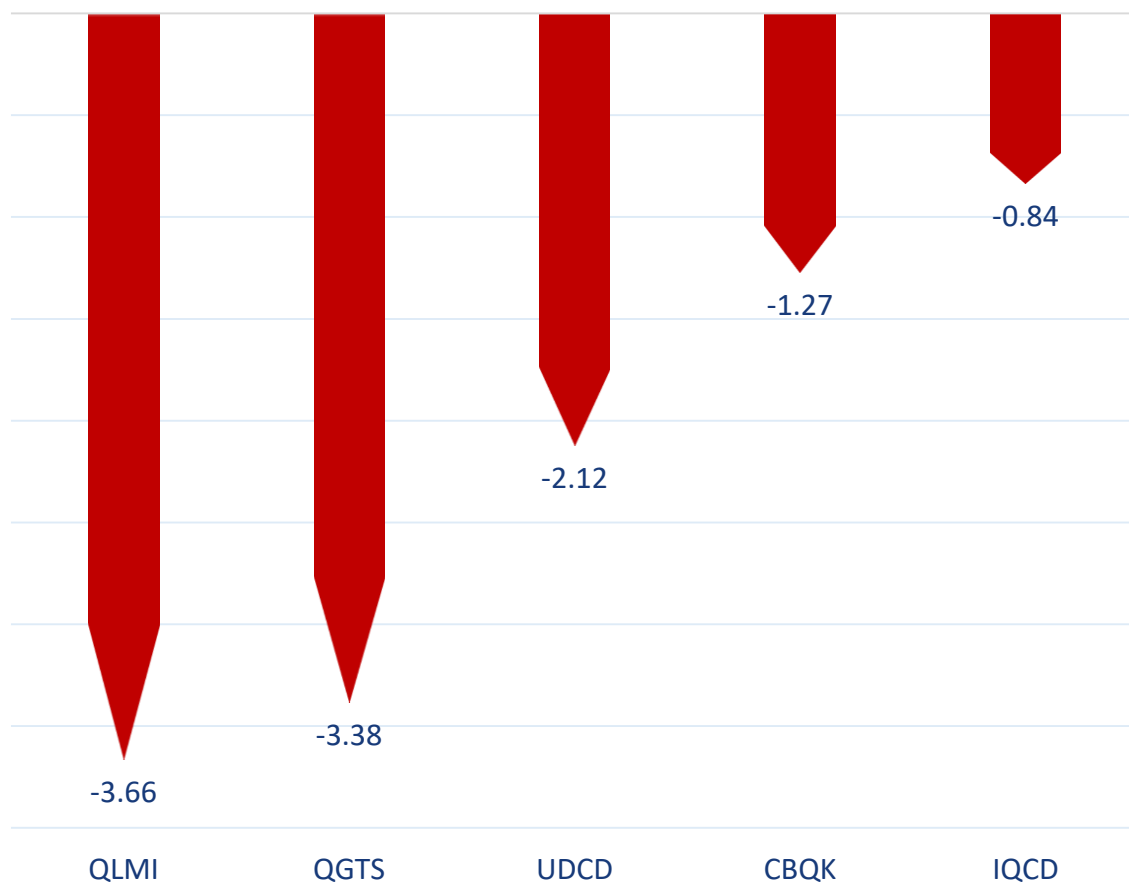
أكثر 5 شركات شراءً (بالصافي) من الأجانب لآخر جلسة



بالمليون سهم

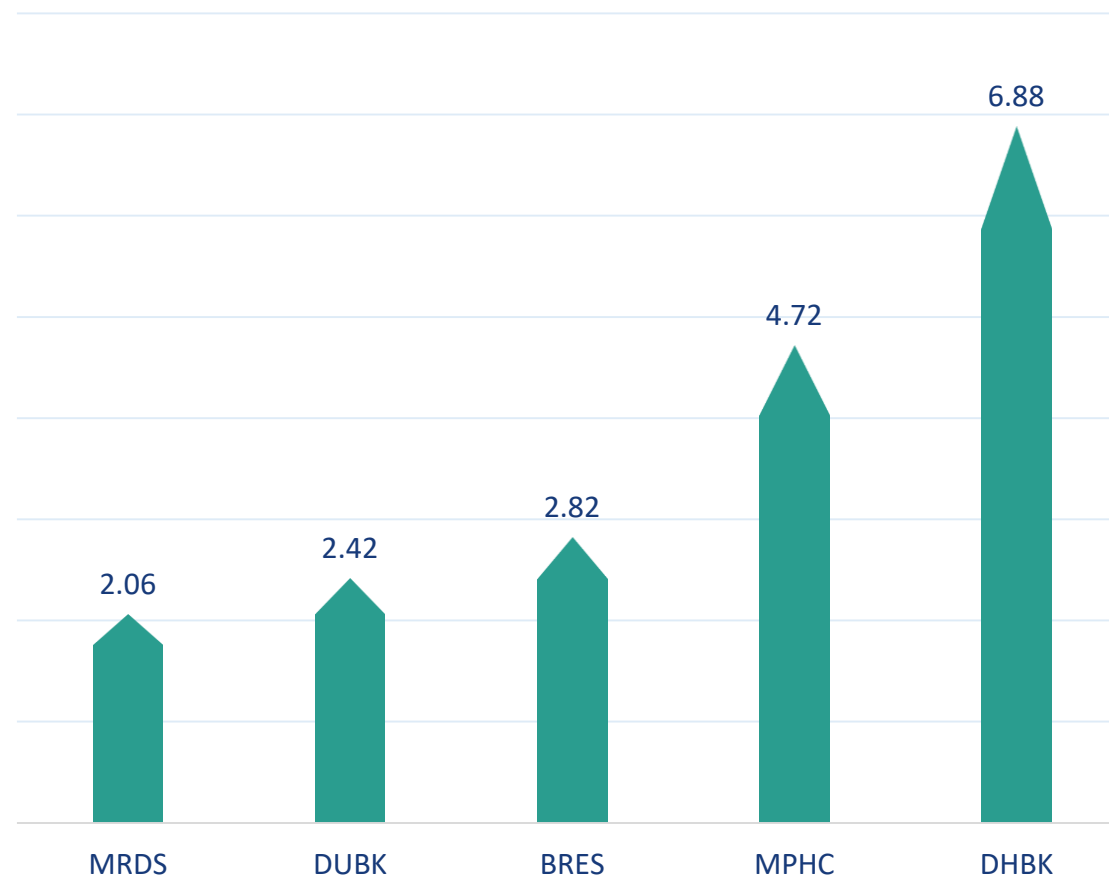
بالمليون سهم

أكثر 5 شركات بيعاً (بالصافي) من الأجانب لآخر 5 جلسات



بالمليون سهم

أكثر 5 شركات شراءً (بالصافي) من الأجانب لآخر 5 جلسات



بالمليون سهم

تعريفات

- الأرقام تمثل التغير بعدد الأسهم.
- التغير اليومي : صافي التغير بين جلستي تداول 3 ديسمبر و 30 نوفمبر.
- التغير لآخر 5 جلسات: مجموع صافي التغير اليومي لآخر 5 جلسات.
- التغير لآخر 10 جلسة: مجموع صافي التغير اليومي لآخر 10 جلسة.
- التغير لآخر 20 جلسة: مجموع صافي التغير اليومي لآخر 20 جلسة.

DISCLAIMER:

The information contained was obtained from various public sources believed to be reliable, but we do not guarantee its accuracy. Wasata Financial Securities makes no representations or warranties (express or implied) regarding the data and information provided and Wasata Financial Securities does not represent that the information content of this document is complete, or free from any error, not misleading, or fit for any particular purpose. This report document provides general information only. Neither the information nor any opinion expressed constitutes an offer or an invitation to make an offer, to buy or sell any securities or other investment products related to such securities or investments.

This report document contained is subject to change without prior notice. Wasata assumes no responsibility to update the information in this report document.



إعداد: دائرة المشورة بشأن الأوراق المالية


وساطة
WASATA
للأوراق المالية
FINANCIAL SECURITIES

+974 44498880

ramzi.qasmieh@Wasata.qa