



التقرير اليومي لصافي التغير في نسب الملكية

جلسة 4 ديسمبر 2023

4-Dec												
الأجانب				دول مجلس التعاون				القطريين				رمز الشركة
التغير لآخر جلسة	التغير لآخر 10 جلسات	التغير لآخر 5 جلسات	التغير اليومي	التغير لآخر جلسة	التغير لآخر 10 جلسات	التغير لآخر 5 جلسات	التغير اليومي	التغير لآخر جلسة	التغير لآخر 10 جلسات	التغير لآخر 5 جلسات	التغير اليومي	
476,881	-252,450	-171,142	-420,375	73,412	49,324	-5,176	0	-550,293	203,126	176,318	420,375	QNBK
2,383,329	1,028,694	1,126,945	-21,435	-23,856	-462	1,612	0	-2,359,473	-1,028,232	-1,128,557	21,435	المصرف
77,504	-516,729	-1,015,133	138,838	0	0	0	0	-77,504	516,729	1,015,133	-138,838	التجاري
8,841,006	6,571,489	7,754,532	796,550	-66,819	-51,523	-21,921	0	-8,774,187	-6,519,966	-7,732,611	-796,550	الدوحة ب
0	0	0	0	0	0	0	0	0	0	0	0	الأهلي
1,615,852	1,538,455	1,232,950	31,982	-50	-1,190	-1,140	0	-1,615,802	-1,537,265	-1,231,810	-31,982	الدولي
-34,318,377	-11,522,565	-2,749,976	-920,095	-5,362,897	-5,024,903	-52,995	-27,023	39,681,274	16,547,468	2,802,971	947,118	الريان
7,041,299	2,764,021	2,459,774	49,898	82,650	8,741	-38,282	0	-7,123,949	-2,772,762	-2,421,492	-49,898	دخان
897,187	629,982	-482,750	-459,740	-12,825	-201,278	-87,500	0	-884,362	-428,704	570,250	459,740	الأول
-1,046,558	1,237,929	10,712	-670,761	-14,682	-1,482	-18,041	-104,252	1,061,240	-1,236,447	7,329	775,013	الإجارة
795,980	276,949	155,207	129,345	4,935	12,830	-1,000	-1,999	-800,915	-289,779	-154,207	-127,346	دلالة
-683,246	-49,365	-57,680	113,223	-69,097	-69,070	-69,070	0	752,343	118,435	126,750	-113,223	قطر وعمان
338,388	-8,168	-37,724	-180	39,703	39,703	7,195	0	-378,091	-31,535	30,529	180	إنماء
-43,692	-19,893	-2,516	0	10,414	0	0	0	33,278	19,893	2,516	0	زاد
1,876,089	1,042,712	929,783	594,037	-150,617	-119,465	-62,200	-87,359	-1,725,472	-923,247	-867,583	-506,678	الطبية
910,527	3,436,454	1,923,215	94,731	230,170	-93,524	-69,923	-1,276	-1,140,697	-3,342,930	-1,853,292	-93,455	السلام
-2,409,078	-476,633	-573,406	-446,139	-71,914	25,923	67,922	0	2,480,992	450,710	505,484	446,139	بلدنا
742,372	837,636	293,407	6,346	0	0	0	0	-742,372	-837,636	-293,407	-6,346	الرعاية
-24,833	0	0	0	0	0	0	0	24,833	0	0	0	السينما
-1,297,086	-988,613	-364,206	-64,682	-155,557	6,764	9	0	1,452,643	981,849	364,197	64,682	وقود
-1,876,758	-556,819	-153,745	-322,305	-60,668	-19,812	-19,812	0	1,937,426	576,631	173,557	322,305	ودام
-500,359	-331,210	-250,015	-129,095	1,561	1,000	1,000	0	498,798	330,210	249,015	129,095	المناعي
36,620	39,971	75,701	20,481	6,118	1,946	278	0	-42,738	-41,917	-75,979	-20,481	الميرة
9,817,820	2,222,886	1,355,716	211,775	-22,974	-9,095	0	0	-9,794,846	-2,213,791	-1,355,716	-211,775	ميزة
14,880	-5,540	-3,720	0	-310	0	0	0	-14,570	5,540	3,720	0	التحولية

4-Dec												
الأجانب				دول مجلس التعاون				القطريين				رمز الشركة
التغير لآخر 20 جلسة	التغير لآخر 10 جلسات	التغير لآخر 5 جلسات	التغير اليومي	التغير لآخر 20 جلسة	التغير لآخر 10 جلسات	التغير لآخر 5 جلسات	التغير اليومي	التغير لآخر 20 جلسة	التغير لآخر 10 جلسات	التغير لآخر 5 جلسات	التغير اليومي	
-375,409	-303,379	-196,421	-176,628	26,782	-90	0	0	344,207	303,469	196,421	176,628	الإسمنت
738,169	-1,034,653	-158,341	-11,196	28,017	29,401	16,907	1,000	-766,186	1,005,252	141,434	10,196	صناعات
-913,058	548,153	1,037,444	-19,316	118,218	-2,831	0	0	794,840	-545,322	-1,037,444	19,316	المستثمرين
1,045,156	-241,080	-338,217	41,934	10,600	10,000	10,000	0	-1,055,756	231,080	328,217	-41,934	كهرباء وماء
-2,250,514	-1,153,653	-721,120	-641,494	-69,877	-78,085	0	0	2,320,391	1,231,738	721,120	641,494	أعمال
-5,280,553	-3,607,519	-1,256,711	-2,354,366	160,000	50,000	18,000	0	5,120,553	3,557,519	1,238,711	2,354,366	الخليج د
11,224,538	6,169,669	5,251,442	975,083	88,734	52,896	49,825	0	-11,313,272	-6,222,565	-5,301,267	-975,083	مسعيد
-58,609	-105,175	-1,089,164	-639,397	-109,898	-28,916	-36,776	-36,776	168,507	134,091	1,125,940	676,173	إستثمار
3,921,822	1,744,213	1,581,003	137,048	-18,211	-16,223	-83,768	8,858	-3,903,611	-1,727,990	-1,497,235	-145,906	قامكو
93,631	-92,244	61,828	-45,293	-57,303	-33,704	-250	20,000	-36,328	125,948	-61,578	25,293	قطر ت
-167,616	-224,407	-30,207	2,324	-11,372	-11,372	0	0	178,988	235,779	30,207	-2,324	الدوحة ت
30,170	40,047	41,047	0	0	0	0	0	-30,170	-40,047	-41,047	0	العامه
-59,403	228,665	104,013	37,460	50,412	63,511	-18,830	35,011	8,991	-292,176	-85,183	-72,471	التكافلي
-49,656	-100,582	-67,737	-16,194	0	0	0	0	49,656	100,582	67,737	16,194	الإسلامية ت
1,167	-1,344	-18,405	-17,863	0	0	0	0	-1,167	1,344	18,405	17,863	بيمة
-4,852,632	-3,614,345	-3,125,972	-23,226	0	0	0	0	4,852,632	3,614,345	3,125,972	23,226	QLMI
-4,510,790	-4,066,338	-2,025,868	-726,629	382,479	70,000	0	0	4,128,311	3,996,338	2,025,868	726,629	المتحدة
10,996,302	3,970,313	2,196,917	-158,832	-27,786	-26	0	0	-10,968,516	-3,970,287	-2,196,917	158,832	بروة
213,856	1,370,285	1,354,169	967,079	-82,767	80,932	112,353	47,623	-131,089	-1,451,217	-1,466,522	-1,014,702	إزدان
8,600,816	1,508,379	1,873,921	-530,424	228,738	-913,375	-224,445	-27,498	-8,829,554	-595,004	-1,649,476	557,922	مزايا
1,138,765	640,050	-151,130	-143,985	-32,265	-7,495	-164	0	-1,106,500	-632,555	151,294	143,985	Ooredoo
5,131,822	2,059,692	1,078,679	-262,651	-7,075	0	0	0	-5,124,747	-2,059,692	-1,078,679	262,651	فودافون
2,303,798	1,651,083	40,267	-333,662	-19,227	-43,881	-525	0	-2,284,571	-1,607,202	-39,742	333,662	الملاحة
-203,676	-58,904	-21,541	55,630	9,897	9,122	9,218	9,218	193,779	49,782	12,323	-64,848	مخازن
-15,571,271	-6,966,423	-1,858,039	683,901	153,406	146,033	-36,074	-1,000	15,417,865	6,820,390	1,894,113	-682,901	ناقلات

قيم التداول حسب الجنسية للجلسة الماضية

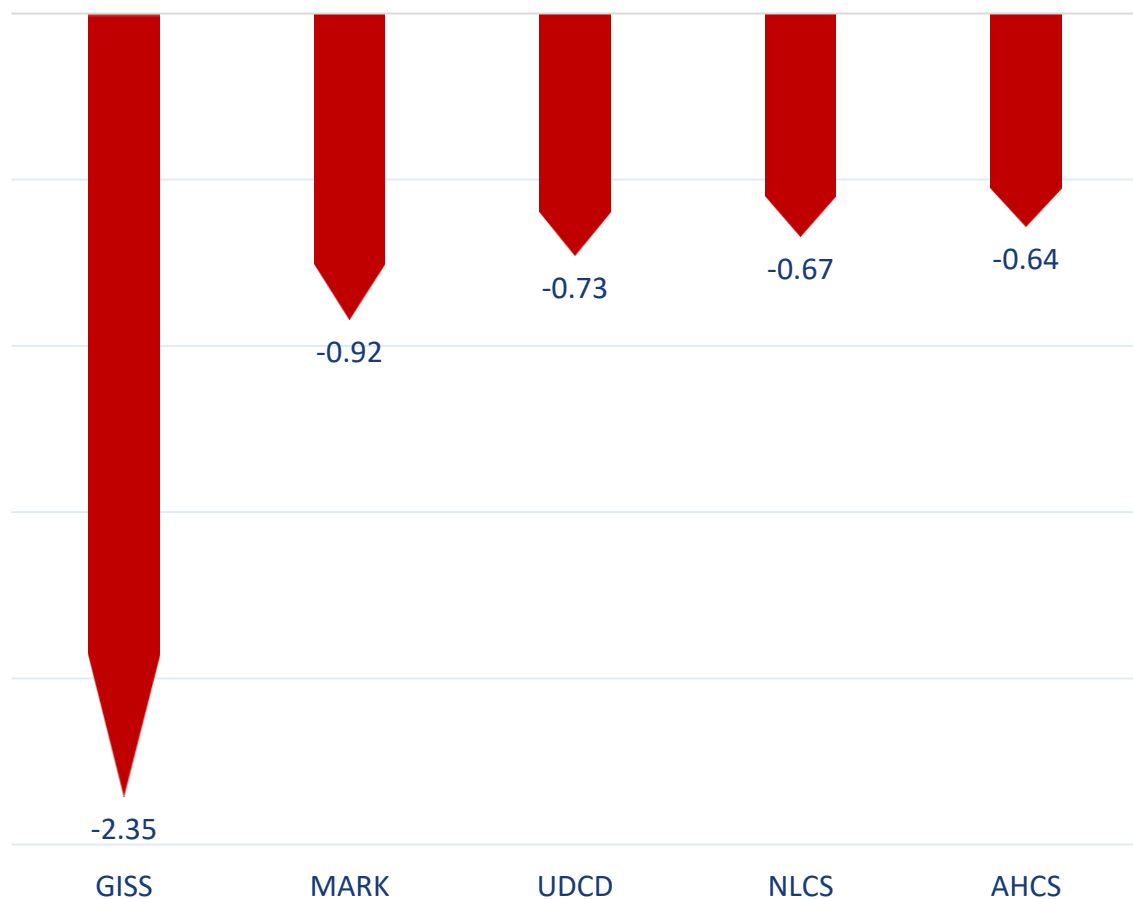
الفرق	قيم البيع	قيم الشراء	الجنسية
18.81	259.59	278.40	قطريون
-28.73	44.62	15.89	خليجيون
-4.87	43.70	38.83	عرب
14.79	56.03	70.82	أجانب
0.00	403.94	403.94	المجموع

القيمة بالمليون ريال

نسب التداول حسب الجنسية للجلسة الماضية

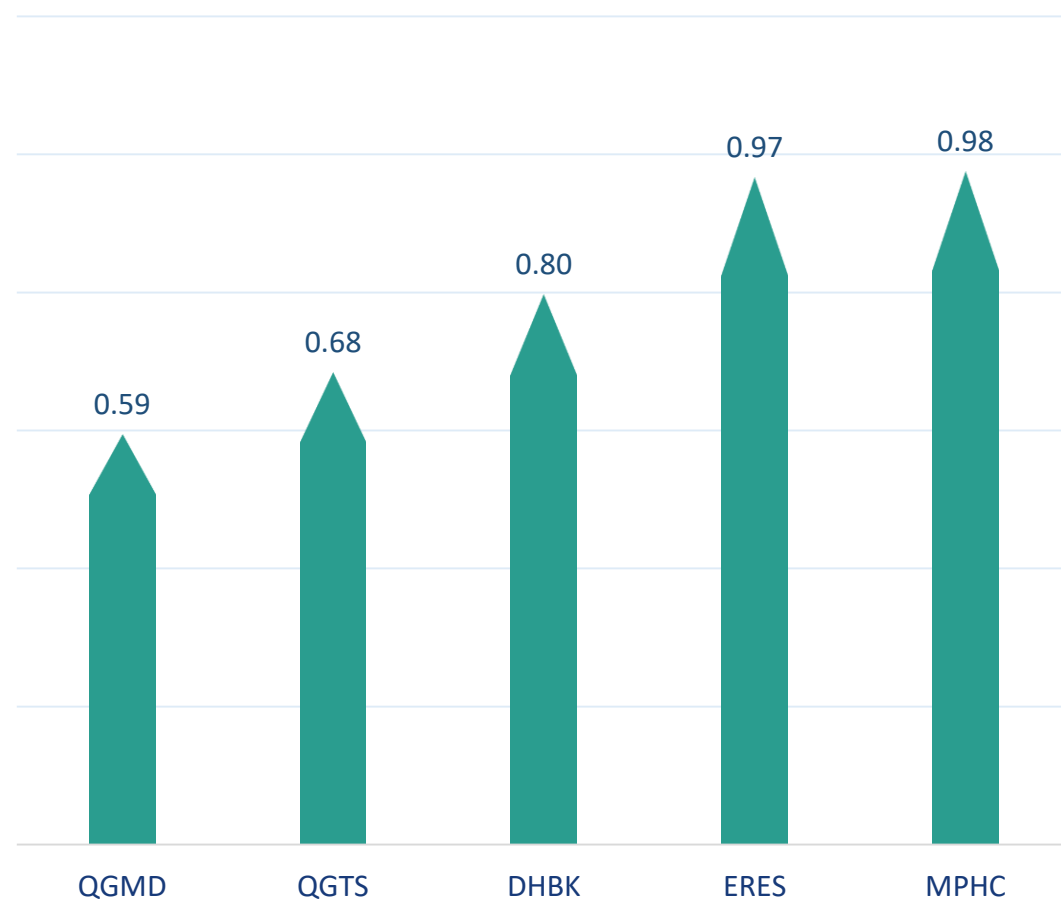
الفرق	نسبة البيع	نسبة الشراء	الجنسية
4.66%	64.27%	68.92%	قطريون
-7.11%	11.05%	3.94%	خليجيون
-1.21%	10.82%	9.61%	عرب
3.66%	13.87%	17.53%	أجانب

أكثر 5 شركات بيعاً (بالصافي) من الأجانب لآخر جلسة



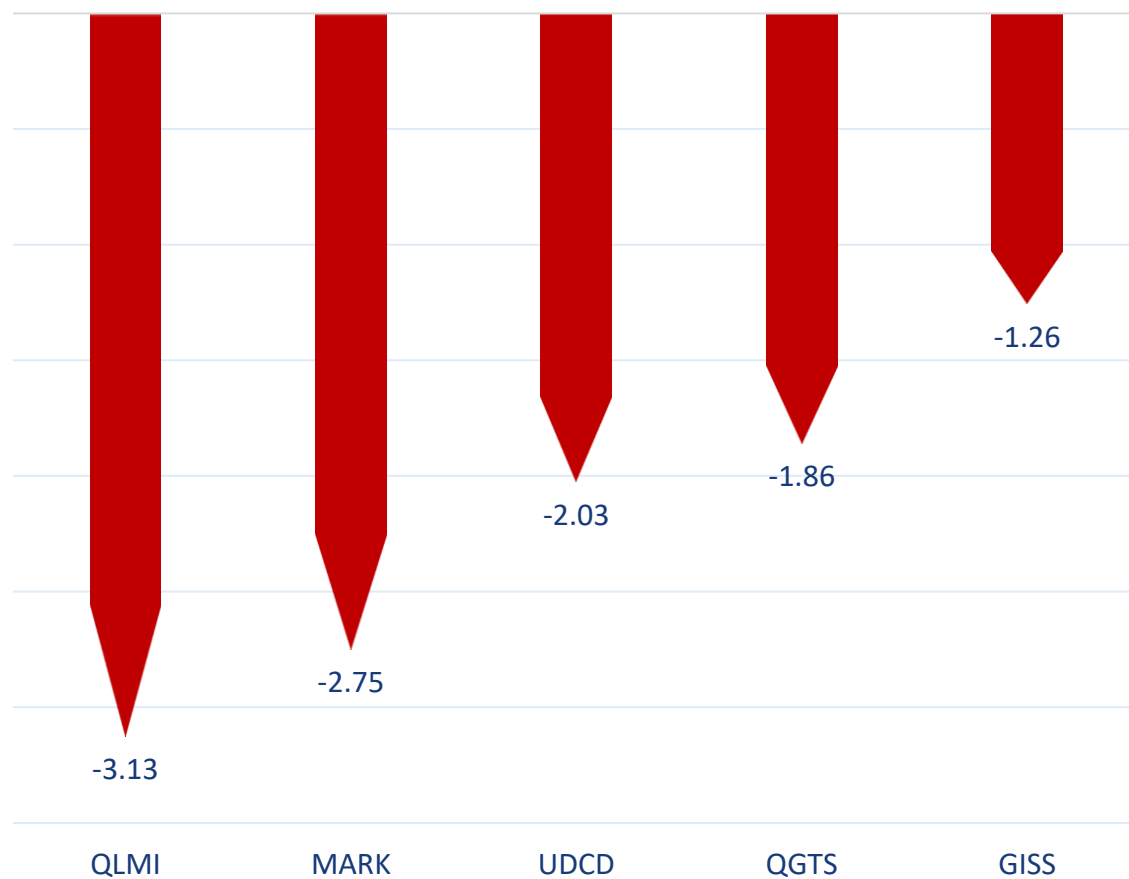
بالمليون سهم

أكثر 5 شركات شراءً (بالصافي) من الأجانب لآخر جلسة



بالمليون سهم

أكثر 5 شركات بيعاً (بالصافي) من الأجانب لآخر 5 جلسات



بالمليون سهم

أكثر 5 شركات شراءً (بالصافي) من الأجانب لآخر 5 جلسات



بالمليون سهم

تعريفات

- الأرقام تمثل التغير بعدد الأسهم.
- التغير اليومي : صافي التغير بين جلستي تداول 4 و 3 ديسمبر.
- التغير لآخر 5 جلسات: مجموع صافي التغير اليومي لآخر 5 جلسات.
- التغير لآخر 10 جلسة: مجموع صافي التغير اليومي لآخر 10 جلسة.
- التغير لآخر 20 جلسة: مجموع صافي التغير اليومي لآخر 20 جلسة.

DISCLAIMER:

The information contained was obtained from various public sources believed to be reliable, but we do not guarantee its accuracy. Wasata Financial Securities makes no representations or warranties (express or implied) regarding the data and information provided and Wasata Financial Securities does not represent that the information content of this document is complete, or free from any error, not misleading, or fit for any particular purpose. This report document provides general information only. Neither the information nor any opinion expressed constitutes an offer or an invitation to make an offer, to buy or sell any securities or other investment products related to such securities or investments.

This report document contained is subject to change without prior notice. Wasata assumes no responsibility to update the information in this report document.



إعداد: دائرة المشورة بشأن الأوراق المالية


للأوراق المالية
FINANCIAL SECURITIES

+974 44498880

ramzi.qasmieh@Wasata.qa