



# التقرير اليومي لصافي التغير في نسب الملكية

جلسة 5 ديسمبر 2023

5-Dec												
الأجانب				دول مجلس التعاون				القطريين				رمز الشركة
التغير لآخر 20 جلسة	التغير لآخر 10 جلسات	التغير لآخر 5 جلسات	التغير اليومي	التغير لآخر 20 جلسة	التغير لآخر 10 جلسات	التغير لآخر 5 جلسات	التغير اليومي	التغير لآخر 20 جلسة	التغير لآخر 10 جلسات	التغير لآخر 5 جلسات	التغير اليومي	
-214,201	-206,145	-855,721	-50,820	73,412	-676	-10,000	0	140,789	206,821	865,721	50,820	QNBK
2,231,989	837,692	972,724	-129,547	-7,643	525	1,712	100	-2,224,346	-838,217	-974,436	129,447	المصرف
-214,879	-746,680	-921,666	123,036	0	0	0	0	214,879	746,680	921,666	-123,036	التجاري
7,092,103	7,604,521	2,953,562	374,800	-32,819	-28,921	-19,000	0	-7,059,284	-7,575,600	-2,934,562	-374,800	الدوحة ب
0	0	0	0	0	0	0	0	0	0	0	0	الأهلي
1,691,074	1,266,052	1,326,145	141,308	-50	-1,190	-1,140	0	-1,691,024	-1,264,862	-1,325,005	-141,308	الدولي
-33,081,112	-9,894,185	-1,350,937	-342,691	-5,354,041	-4,907,507	-44,405	-1,280	38,437,494	14,804,033	1,397,683	346,312	الريان
6,831,157	2,917,288	2,082,145	-815	34,242	-86,690	-86,690	-48,408	-6,865,399	-2,830,598	-1,995,455	49,223	دخان
707,714	469,364	-255,408	-66,919	-57,140	-201,278	-87,500	0	-650,574	-268,086	342,908	66,919	الأول
-767,760	974,495	-66,798	153,760	-14,682	-6,763	-18,041	0	782,442	-967,732	84,839	-153,760	الإجارة
559,236	-106,736	-173,318	-282,178	12,685	-100,769	6,750	7,750	-571,921	207,505	166,568	274,428	دلالة
-169,807	28,810	10,860	36,260	-49,097	-69,070	-5,000	0	218,904	40,260	-5,860	-36,260	قطر وعمان
168,071	-22,348	-43,686	-642	39,703	27,334	7,195	0	-207,774	-4,986	36,491	642	إنماء
-47,076	-19,629	-4,900	-3,384	10,414	0	0	0	36,662	19,629	4,900	3,384	زاد
1,379,901	-297,289	634,331	-411,553	-163,557	-155,950	-62,200	0	-1,216,344	453,239	-572,131	411,553	الطبية
1,336,842	2,964,256	2,055,833	136,026	217,258	-93,524	22,436	0	-1,554,100	-2,870,732	-2,078,269	-136,026	السلام
-2,254,512	-392,137	-600,608	-224,500	-71,914	32,023	-215	0	2,326,426	360,114	600,823	224,500	بلدنا
772,484	907,286	150,688	48,845	0	0	0	0	-772,484	-907,286	-150,688	-48,845	الرعاية
-24,833	0	0	0	0	0	0	0	24,833	0	0	0	السيما
-1,244,834	-864,971	-334,103	-74,609	-155,557	7,009	9	0	1,400,391	857,962	334,094	74,609	وقود
-1,878,514	-604,699	-35,765	27,479	-60,668	-19,812	-19,838	0	1,939,182	624,511	55,603	-27,479	ودام
-445,309	-393,805	-124,324	-53,067	1,561	1,000	0	0	443,748	392,805	124,324	53,067	المناعي
44,006	36,853	70,305	7,386	6,118	1,946	0	0	-50,124	-38,799	-70,305	-7,386	الميرة
9,800,030	1,838,883	1,081,372	90,619	-22,974	2,766	0	0	-9,777,056	-1,841,649	-1,081,372	-90,619	ميزة
-2,148	-25,258	-20,684	-17,028	-310	0	0	0	2,458	25,258	20,684	17,028	التحويلية

5-Dec				دول مجلس التعاون				القطريين				رمز الشركة
الأجانب												
التغير لآخر 20 جلسة	التغير لآخر 10 جلسات	التغير لآخر 5 جلسات	التغير اليومي	التغير لآخر 20 جلسة	التغير لآخر 10 جلسات	التغير لآخر 5 جلسات	التغير اليومي	التغير لآخر 20 جلسة	التغير لآخر 10 جلسات	التغير لآخر 5 جلسات	التغير اليومي	
-354,836	-327,449	-237,006	-26,665	26,782	0	0	0	328,054	327,449	237,006	26,665	الإسمنت
-671,416	-2,381,965	-1,200,235	-1,257,027	29,017	30,401	13,702	1,000	642,399	2,351,564	1,186,533	1,256,027	صناعات
-670,681	598,039	428,660	-11,986	58,218	-2,831	0	0	612,463	-595,208	-428,660	11,986	المستثمرين
1,054,856	-113,620	-337,060	35,588	10,600	10,000	9,029	0	-1,065,456	103,620	328,031	-35,588	كهرباء وماء
-2,128,481	-1,104,909	-677,593	-13,106	-69,877	-77,985	0	0	2,198,358	1,182,894	677,593	13,106	أعمال
-5,376,366	-3,516,992	-2,621,569	-589,819	153,700	18,000	22,300	0	5,222,666	3,498,992	2,599,269	589,819	الخليج د
10,713,551	6,589,941	5,303,176	461,474	89,134	50,826	49,825	400	-10,802,685	-6,640,767	-5,353,001	-461,874	مسعيد
2,923,202	2,237,525	1,189,497	2,711,534	-91,054	13,729	-25,776	11,000	-2,832,148	-2,251,254	-1,163,721	-2,722,534	إستثمار
3,890,267	1,511,910	1,433,187	-16,333	-73,211	-94,317	-117,768	-55,000	-3,817,056	-1,417,593	-1,315,419	71,333	قامكو
45,887	-279,643	89,243	-37,668	-37,303	20,000	15,000	20,000	-8,584	259,643	-104,243	17,668	قطر ت
-167,616	-229,532	2,324	0	-11,372	-11,372	0	0	178,988	240,904	-2,324	0	الدوحة ت
30,170	40,047	41,047	0	0	0	0	0	-30,170	-40,047	-41,047	0	العامه
-166,645	42,565	-23,063	-60,600	31,642	44,741	-37,600	-18,770	135,003	-87,306	60,663	79,370	التكافلي
-48,634	-100,232	-32,052	0	0	0	0	0	48,634	100,232	32,052	0	الإسلامية ت
1,167	-1,344	-16,863	0	0	0	0	0	-1,167	1,344	16,863	0	بيمه
-4,825,342	-3,843,917	-3,340,141	-232,238	0	0	0	0	4,825,342	3,843,917	3,340,141	232,238	QLMI
-4,774,751	-3,263,408	-1,611,984	-72,799	382,479	70,000	0	0	4,392,272	3,193,408	1,611,984	72,799	المتحدة
9,887,622	3,323,376	1,706,888	-209,123	-17,786	-26	0	0	-9,869,836	-3,323,350	-1,706,888	209,123	بروة
455,892	650,016	1,022,216	-513,017	-22,167	100,932	125,032	20,000	-433,725	-750,948	-1,147,248	493,017	إزدان
4,682,366	-244,448	92,463	-596,734	571,938	-636,191	211,183	370,628	-5,254,304	880,639	-303,646	226,106	مزايا
1,130,907	831,102	315,087	213,334	-37,554	-12,881	-5,193	-5,289	-1,093,353	-818,221	-309,894	-208,045	Ooredoo
4,097,768	1,328,565	-882,129	-681,720	-7,075	0	0	0	-4,090,693	-1,328,565	882,129	681,720	فودافون
2,358,752	1,338,917	255,223	166,024	-19,227	-34,406	-525	0	-2,339,525	-1,304,511	-254,698	-166,024	الملاحة
145,852	193,923	198,458	263,757	679	-96	0	-9,218	-146,531	-193,827	-198,458	-254,539	مخازن
-15,922,881	-5,221,216	-1,546,373	-344,602	153,406	146,033	-3,587	0	15,769,475	5,075,183	1,549,960	344,602	ناقلات

## قيم التداول حسب الجنسية للجلسة الماضية

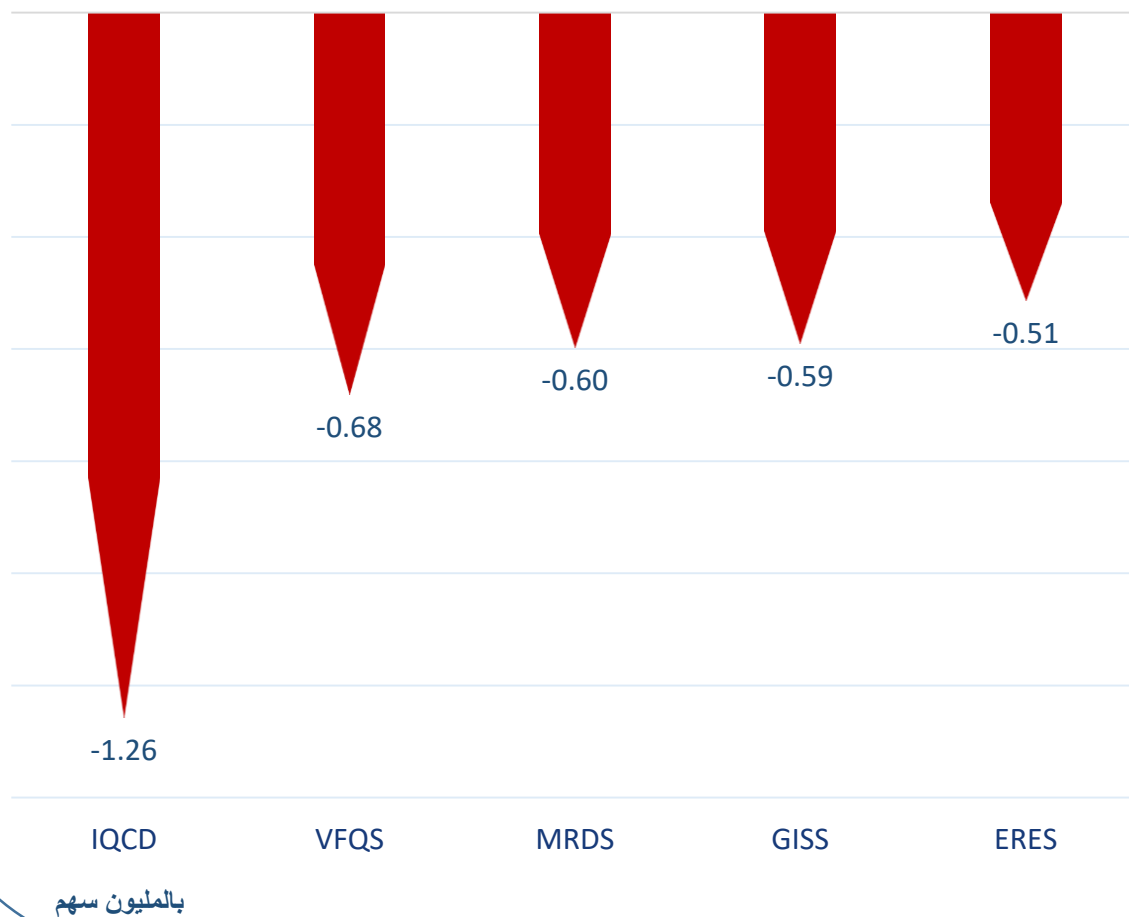
الجنسية	قيم الشراء	قيم البيع	الفرق
قطريون	223.84	210.27	13.57
خليجيون	19.97	47.39	-27.43
عرب	30.00	34.40	-4.41
أجانب	65.57	47.30	18.27
المجموع	339.37	339.37	0.00

القيمة بالمليون ريال

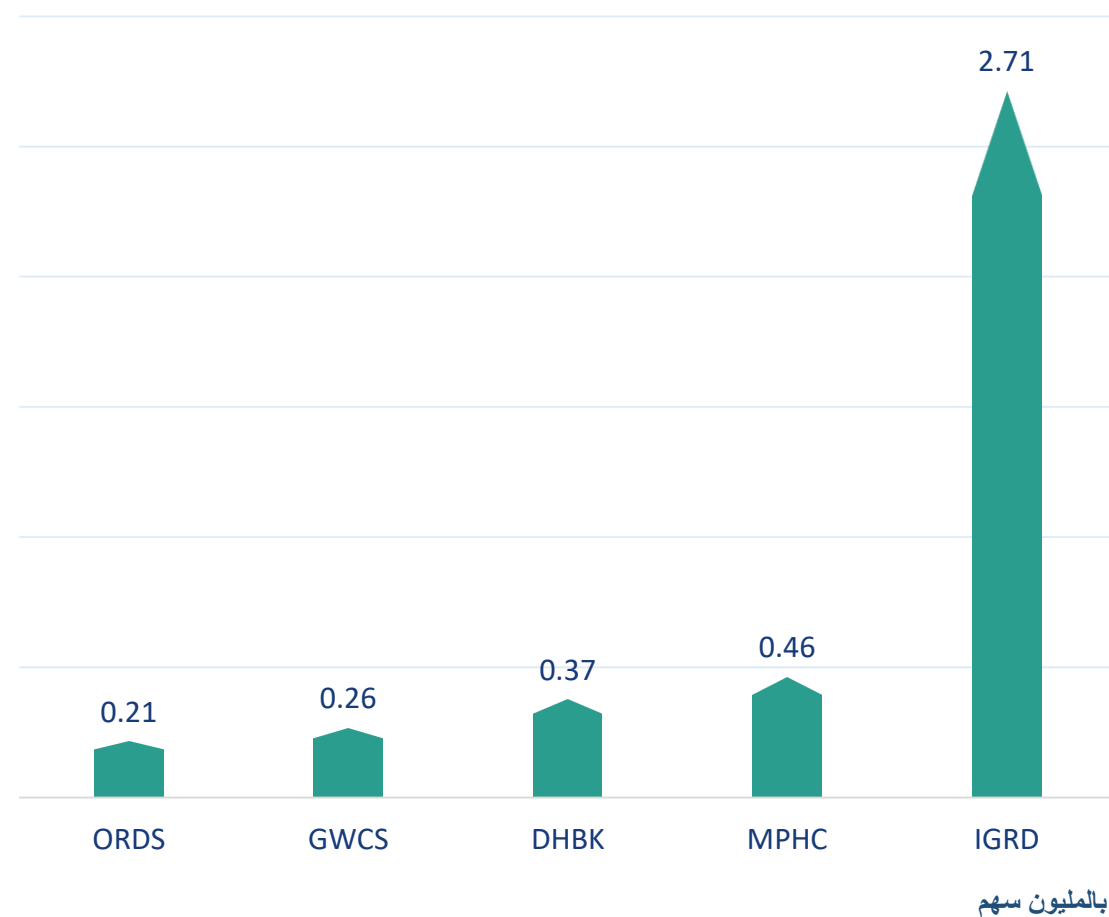
## نسب التداول حسب الجنسية للجلسة الماضية

الجنسية	نسبة الشراء	نسبة البيع	الفرق
قطريون	65.96%	61.96%	4.00%
خليجيون	5.88%	13.97%	-8.08%
عرب	8.84%	10.14%	-1.30%
أجانب	19.32%	13.94%	5.38%

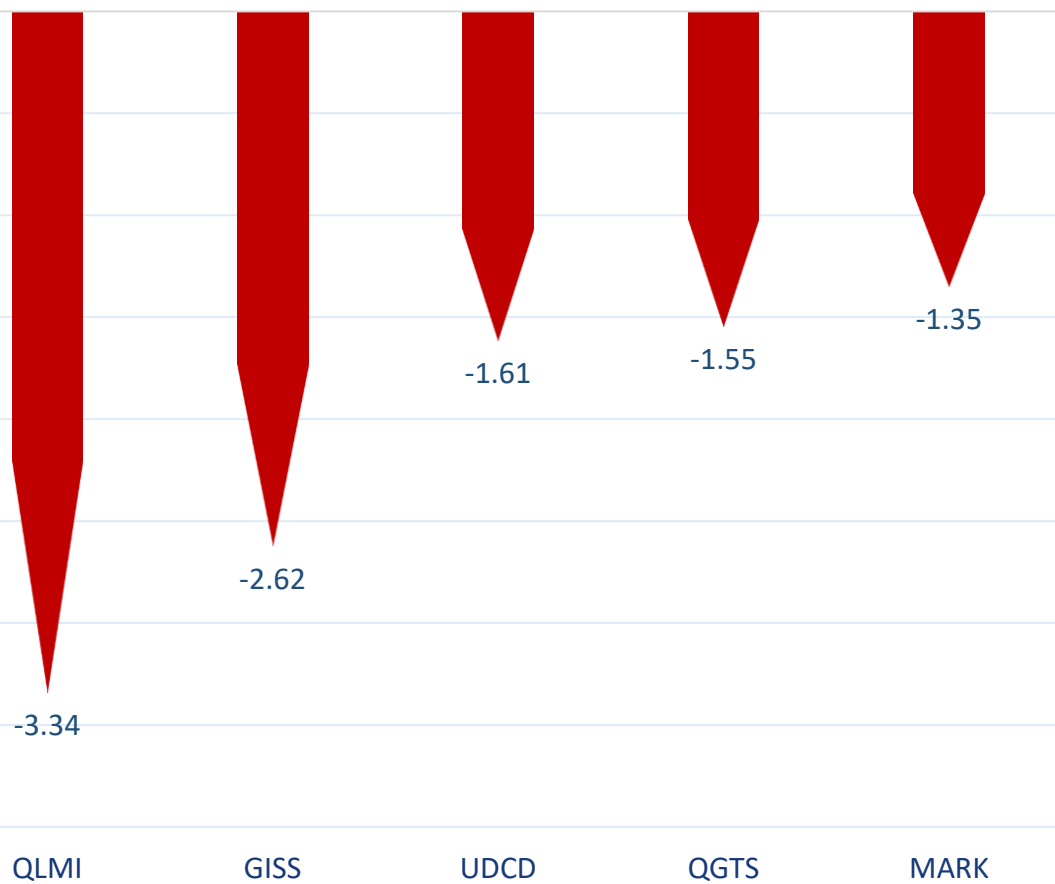
أكثر 5 شركات بيعاً (بالصافي) من الأجانب لآخر جلسة



أكثر 5 شركات شراءً (بالصافي) من الأجانب لآخر جلسة



أكثر 5 شركات بيعاً (بالصافي) من الأجانب لآخر 5 جلسات



بالمليون سهم

أكثر 5 شركات شراءً (بالصافي) من الأجانب لآخر 5 جلسات



بالمليون سهم

## تعريفات

- الأرقام تمثل التغير بعدد الأسهم.
- التغير اليومي : صافي التغير بين جلستي تداول 5 و 4 ديسمبر.
- التغير لآخر 5 جلسات: مجموع صافي التغير اليومي لآخر 5 جلسات.
- التغير لآخر 10 جلسة: مجموع صافي التغير اليومي لآخر 10 جلسة.
- التغير لآخر 20 جلسة: مجموع صافي التغير اليومي لآخر 20 جلسة.

### **DISCLAIMER:**

The information contained was obtained from various public sources believed to be reliable, but we do not guarantee its accuracy. Wasata Financial Securities makes no representations or warranties (express or implied) regarding the data and information provided and Wasata Financial Securities does not represent that the information content of this document is complete, or free from any error, not misleading, or fit for any particular purpose. This report document provides general information only. Neither the information nor any opinion expressed constitutes an offer or an invitation to make an offer, to buy or sell any securities or other investment products related to such securities or investments.

This report document contained is subject to change without prior notice. Wasata assumes no responsibility to update the information in this report document.





إعداد: دائرة المشورة بشأن الأوراق المالية

  
للأوراق المالية  
FINANCIAL SECURITIES

+974 44498880

ramzi.qasmieh@Wasata.qa