



التقرير اليومي لصافي التغير في نسب الملكية

جلسة 6 ديسمبر 2023

6-Dec												رمز الشركة
الأجانب				دول مجلس التعاون				القطريين				
التغير لآخر 20 جلسة	التغير لآخر 10 جلسات	التغير لآخر 5 جلسات	التغير اليومي	التغير لآخر 20 جلسة	التغير لآخر 10 جلسات	التغير لآخر 5 جلسات	التغير اليومي	التغير لآخر 20 جلسة	التغير لآخر 10 جلسات	التغير لآخر 5 جلسات	التغير اليومي	
-647,785	-952,513	-1,548,584	-531,676	73,412	-676	-10,000	0	574,373	953,189	1,558,584	531,676	QNBK
1,909,473	608,171	815,569	-132,313	-23,073	525	1,712	0	-1,886,400	-608,696	-817,281	132,313	المصرف
-22,107	-1,082,848	-1,001,654	-145,477	2,600	2,600	2,600	2,600	19,507	1,080,248	999,054	142,877	التجاري
7,748,426	7,645,826	2,808,208	101,259	-27,819	-23,921	5,000	5,000	-7,727,742	-7,621,905	-2,813,208	-106,259	الدوحة ب
0	0	0	0	0	0	0	0	0	0	0	0	الأهلي
1,657,888	1,423,326	1,247,479	38,530	-50	-1,190	-1,140	0	-1,657,838	-1,422,136	-1,246,339	-38,530	الدولي
-36,952,072	-11,274,251	-5,400,650	-3,754,560	-5,340,650	-5,076,848	-56,394	-11,641	42,292,722	16,351,099	5,457,044	3,766,201	الريان
6,201,120	2,222,670	1,074,474	-446,689	24,779	-96,153	-96,153	-9,463	-6,225,899	-2,126,517	-978,321	456,152	دخان
317,117	-213,519	-962,525	-25,554	-57,140	-201,278	0	0	-259,977	414,797	962,525	25,554	الأول
-849,390	6,107	376,774	78,200	-263,018	1,991	-189,873	-148,336	1,112,408	-8,098	-186,901	70,136	الإجارة
456,993	-185,074	-113,717	-17,797	12,685	11,250	7,750	0	-469,678	173,824	105,967	17,797	دلالة
-98,874	107,074	-988	44,886	-69,172	-69,070	0	0	168,046	-38,004	988	-44,886	قطر وعمان
225,089	-64,141	-76,302	-21,374	39,703	27,334	7,195	0	-264,792	36,807	69,107	21,374	إنماء
-45,520	-8,501	-5,336	-436	10,414	0	0	0	35,106	8,501	5,336	436	زاد
1,038,776	299,609	461,619	-64,203	-183,796	-163,224	-65,200	0	-854,980	-136,385	-396,419	64,203	الطبية
3,887,846	3,372,498	2,159,914	779,392	217,077	-90,651	22,436	0	-4,104,923	-3,281,847	-2,182,350	-779,392	السلام
-1,806,343	-439,068	-572,610	-50,017	-137,039	-37,153	-48,203	-47,988	1,943,382	476,221	620,813	98,005	بلدنا
850,524	949,733	152,345	-3,413	0	0	0	0	-863,939	-949,733	-152,345	3,413	الرعاية
-24,833	0	0	0	0	0	0	0	24,833	0	0	0	السينما
-1,180,188	-771,636	-117,839	47,387	-155,557	7,009	9	0	1,335,745	764,627	117,830	-47,387	وقود
-1,952,159	-420,003	-109,760	33,729	-22,188	-19,812	0	0	1,974,347	439,815	109,760	-33,729	ودام
-563,396	-520,052	-250,506	-70,529	1,561	1,000	0	0	561,835	519,052	250,506	70,529	المناعي
35,017	63,970	44,783	-13,867	6,118	278	0	0	-41,135	-64,248	-44,783	13,867	الميرة
9,246,666	1,897,537	1,086,610	124,373	-17,974	2,766	0	0	-9,228,692	-1,900,303	-1,086,610	-124,373	ميزة
-25,726	-49,636	-18,040	-23,578	-310	0	0	0	26,036	49,636	18,040	23,578	التحويلية

6-Dec												
الأجانب				دول مجلس التعاون				القطريين				رمز الشركة
التغير لآخر 20 جلسة	التغير لآخر 10 جلسات	التغير لآخر 5 جلسات	التغير اليومي	التغير لآخر 20 جلسة	التغير لآخر 10 جلسات	التغير لآخر 5 جلسات	التغير اليومي	التغير لآخر 20 جلسة	التغير لآخر 10 جلسات	التغير لآخر 5 جلسات	التغير اليومي	
-406,525	-420,881	-258,153	-69,596	26,782	0	0	0	379,743	420,881	258,153	69,596	الإسمنت
-1,473,876	-3,057,427	-1,500,415	-707,486	42,317	43,701	15,300	13,300	1,431,559	3,013,726	1,485,115	694,186	صناعات
-421,092	1,183,072	657,216	99,971	28,218	-2,831	0	0	392,874	-1,180,241	-658,671	-99,971	المستثمرين
1,064,399	-158,146	-264,663	-31,008	10,600	10,000	2,132	0	-1,074,999	148,146	262,531	31,008	كهرباء وماء
-2,325,713	-1,171,981	-703,424	-31,545	-69,877	-60,000	0	0	2,395,590	1,231,981	703,424	31,545	أعمال
-6,953,031	-4,919,726	-4,998,835	-1,851,070	259,650	123,950	113,250	105,950	6,693,381	4,795,776	4,885,585	1,745,120	الخليج د
10,659,731	7,061,485	5,910,643	440,491	80,421	42,113	40,687	-8,713	-10,740,152	-7,103,598	-5,951,330	-431,778	مسعيد
3,368,062	2,059,269	2,076,402	257,864	-91,531	-32,238	-36,743	-10,967	-3,276,531	-2,027,031	-2,039,659	-246,897	إستثمار
3,810,493	1,153,285	1,258,293	-482,876	-73,211	-148,947	-17,702	0	-3,737,282	-1,004,338	-1,240,591	482,876	قامكو
32,965	-235,279	80,307	-9,143	-39,384	0	-5,000	-20,000	6,419	235,279	-75,307	29,143	قطر ت
-168,116	-125,448	2,324	0	-11,372	0	0	0	179,488	125,448	-2,324	0	الدوحة ت
29,170	39,047	10,017	-1,000	0	0	0	0	-29,170	-39,047	-10,017	1,000	العامة
23,374	159,197	-52,757	4,548	31,517	44,741	16,241	0	-54,891	-203,938	36,516	-4,548	التكافلي
-42,968	-91,246	-25,135	5,666	0	0	0	0	42,968	91,246	25,135	-5,666	الإسلامية ت
1,167	-1,344	-16,863	0	0	0	0	0	-1,167	1,344	16,863	0	بيمة
-4,830,742	-3,844,617	-255,464	0	0	0	0	0	4,830,742	3,844,617	255,464	0	QLMI
-5,188,257	-2,958,264	-1,165,407	-295,017	332,479	-50,000	-50,000	-50,000	4,855,778	3,008,264	1,215,407	345,017	المتحدة
8,395,890	2,750,118	1,164,594	-231,374	-26	-26	0	0	-8,395,864	-2,750,092	-1,164,594	231,374	بروة
-448,882	971,807	684,465	319,831	29,634	145,590	120,860	53,237	419,248	-1,117,397	-805,325	-373,068	إزدان
5,020,821	208,734	-987,520	-624,202	494,355	-727,813	176,697	-44,224	-5,515,176	519,079	810,823	668,426	مزايا
1,179,737	572,771	271,914	-185,235	-37,554	-12,881	-5,289	0	-1,142,183	-559,890	-266,625	185,235	Ooredoo
4,470,962	1,212,788	-947,364	24,124	-7,075	0	0	0	-4,463,887	-1,212,788	947,364	-24,124	فودافون
2,300,309	880,404	177,011	27,313	-18,431	1,020	1,020	1,545	-2,281,878	-881,424	-178,031	-28,858	الملاحة
304,369	338,572	248,315	120,378	679	-96	0	0	-305,048	-338,476	-248,315	-120,378	مخازن
-13,835,583	-6,336,901	-1,844,957	-1,446,358	178,333	207,020	61,210	65,800	13,657,250	6,129,881	1,783,747	1,380,558	ناقلات

قيم التداول حسب الجنسية للجلسة الماضية

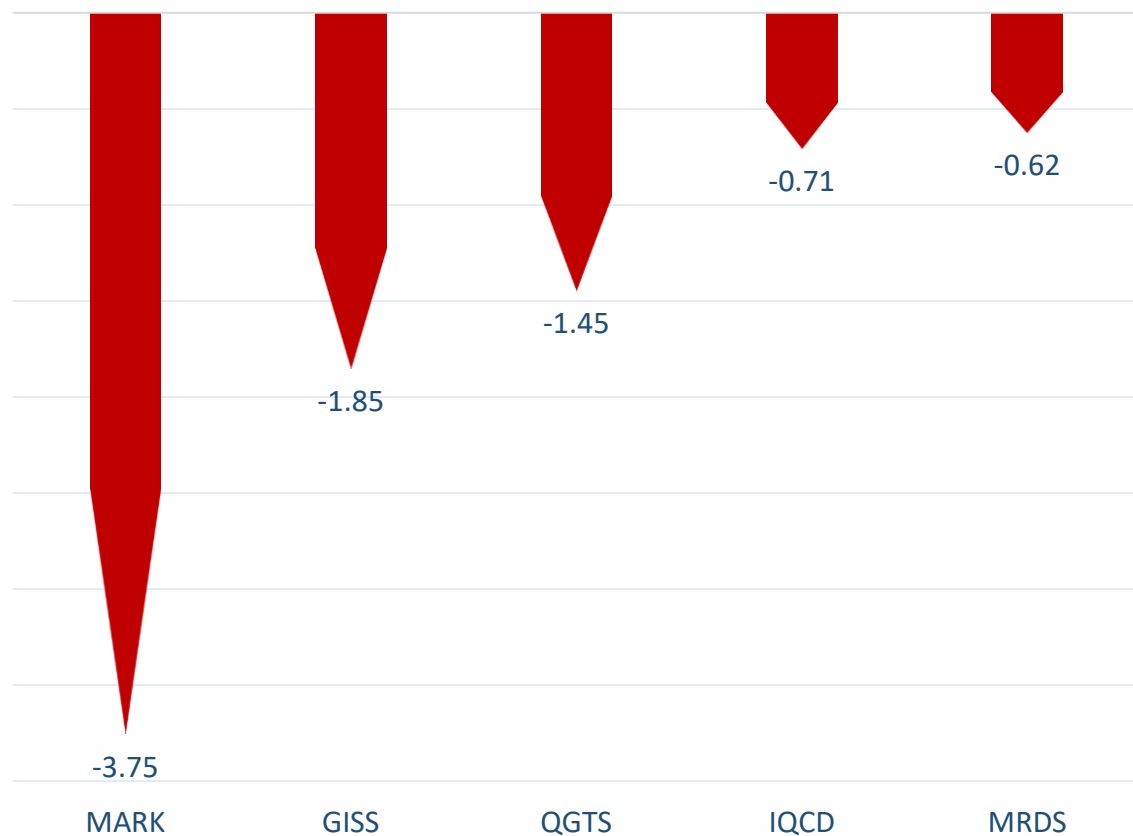
الفرق	قيم البيع	قيم الشراء	الجنسية
40.98	198.43	239.41	قطريون
-35.51	42.53	7.02	خليجيون
-0.88	35.11	34.23	عرب
-4.58	84.44	79.85	أجانب
0.00	360.51	360.51	المجموع

القيمة بالمليون ريال

نسب التداول حسب الجنسية للجلسة الماضية

الجنسية	نسبة الشراء	نسبة البيع	الفرق
قطريون	66.41%	55.04%	11.37%
خليجيون	1.95%	11.80%	-9.85%
عرب	9.49%	9.74%	-0.25%
أجانب	22.15%	23.43%	-1.28%

أكثر 5 شركات بيعاً (بالصافي) من الأجانب لآخر جلسة



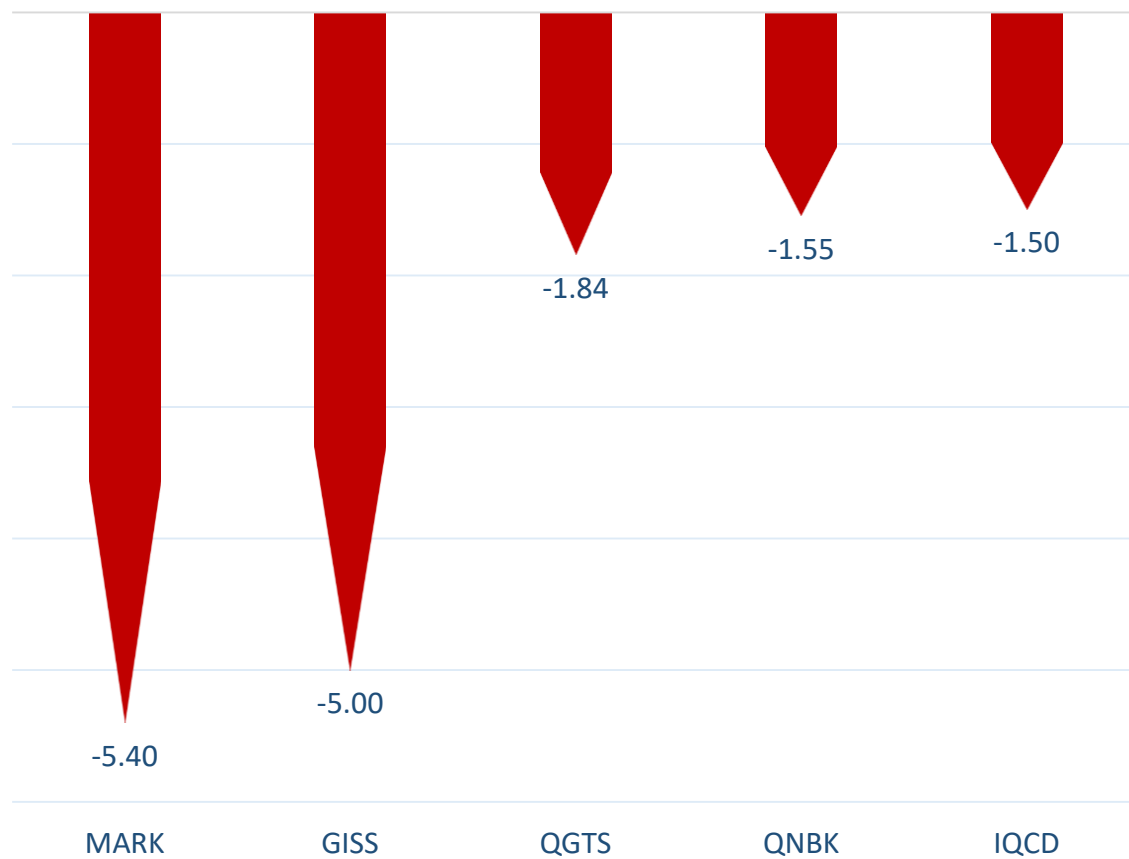
بالمليون سهم

أكثر 5 شركات شراءً (بالصافي) من الأجانب لآخر جلسة



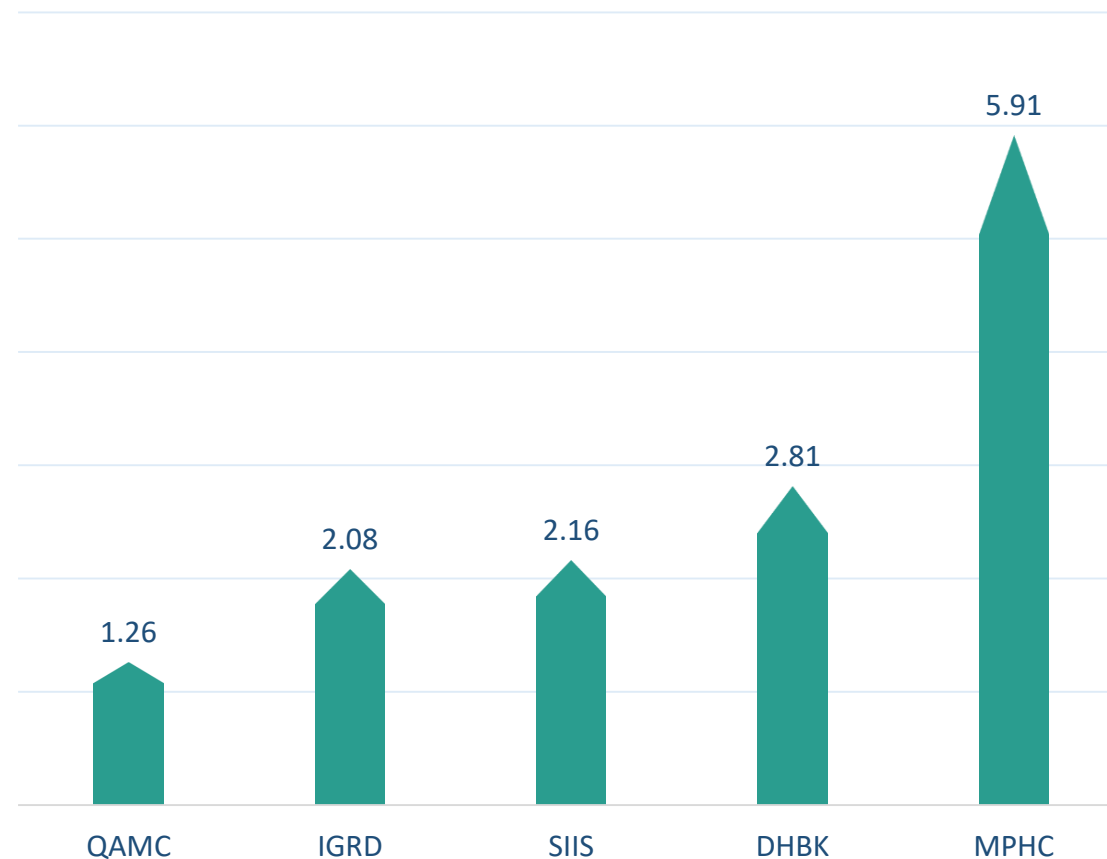
بالمليون سهم

أكثر 5 شركات بيعاً (بالصافي) من الأجانب لآخر 5 جلسات



بالمليون سهم

أكثر 5 شركات شراءً (بالصافي) من الأجانب لآخر 5 جلسات



بالمليون سهم

تعريفات

- الأرقام تمثل التغير بعدد الأسهم.
- التغير اليومي : صافي التغير بين جلستي تداول 6 و 5 ديسمبر.
- التغير لآخر 5 جلسات: مجموع صافي التغير اليومي لآخر 5 جلسات.
- التغير لآخر 10 جلسة: مجموع صافي التغير اليومي لآخر 10 جلسة.
- التغير لآخر 20 جلسة: مجموع صافي التغير اليومي لآخر 20 جلسة.

DISCLAIMER:

The information contained was obtained from various public sources believed to be reliable, but we do not guarantee its accuracy. Wasata Financial Securities makes no representations or warranties (express or implied) regarding the data and information provided and Wasata Financial Securities does not represent that the information content of this document is complete, or free from any error, not misleading, or fit for any particular purpose. This report document provides general information only. Neither the information nor any opinion expressed constitutes an offer or an invitation to make an offer, to buy or sell any securities or other investment products related to such securities or investments.

This report document contained is subject to change without prior notice. Wasata assumes no responsibility to update the information in this report document.



إعداد: دائرة المشورة بشأن الأوراق المالية

W
وساطة
WASATA
للأوراق المالية
FINANCIAL SECURITIES

+974 44498880

ramzi.qasmieh@Wasata.qa