



التقرير اليومي لصافي التغير في نسب الملكية

جلسة 10 ديسمبر 2023

10-Dec				10-Dec				10-Dec				رمز الشركة
الأجانب				دول مجلس التعاون				القطريين				
التغير لآخر 20 جلسة	التغير لآخر 10 جلسات	التغير لآخر 5 جلسات	التغير اليومي	التغير لآخر 20 جلسة	التغير لآخر 10 جلسات	التغير لآخر 5 جلسات	التغير اليومي	التغير لآخر 20 جلسة	التغير لآخر 10 جلسات	التغير لآخر 5 جلسات	التغير اليومي	
-1,082,965	-946,237	-950,981	-179,311	53,412	4,324	5,000	0	1,029,553	941,913	945,981	179,311	QNBK
957,474	-370,374	-1,200,362	-154,080	-25,693	-192	100	0	-931,781	370,566	1,200,262	154,080	المصرف
-105,989	-759,419	512,226	-159,831	2,600	2,600	2,600	0	103,389	756,819	-514,826	159,831	التجاري
8,898,838	8,782,649	1,897,891	-17,433	-55,545	-58,043	-29,122	-15,422	-8,843,293	-8,724,606	-1,868,769	32,855	الدوحة ب
0	0	0	0	0	0	0	0	0	0	0	0	الأهلي
1,640,828	1,458,306	219,820	-3,974	-50	-1,140	0	0	-1,640,778	-1,457,166	-219,820	3,974	الدولي
-40,588,923	-5,989,735	-6,707,867	-863,278	-5,364,723	-5,193,492	-136,587	-90,452	45,953,646	11,183,227	6,844,454	953,730	الريان
5,205,904	655,932	-1,763,509	-126,199	-64	-96,153	-57,871	0	-5,205,840	-559,779	1,821,380	126,199	دخان
753,787	309,011	126,381	323,838	-69,222	-87,500	0	0	-684,565	-221,511	-126,381	-323,838	الأول
410,347	836,967	209,770	577,373	-56,915	165,826	-46,485	101,653	-353,432	-1,002,793	-163,285	-679,026	الإجارة
529,554	-172,963	-130,824	-35,970	-142,408	7,944	7,751	0	-387,146	165,019	123,073	35,970	دلالة
-318,580	113,359	221,905	61,034	-69,172	-69,070	0	0	387,752	-44,289	-221,905	-61,034	قطر وعمان
191,546	-6,083	44,423	20,494	39,703	19,703	0	0	-231,249	-13,620	-44,423	-20,494	إنماء
-45,520	-6,336	-3,820	0	10,414	0	0	0	35,106	6,336	3,820	0	زاد
1,304,772	125,052	66,106	-93,435	-139,810	-116,676	-42,473	0	-1,164,962	-8,376	-23,633	93,435	الطبية
3,939,310	2,508,891	802,953	-36,220	231,591	-54,679	-1,276	0	-4,170,901	-2,454,212	-801,677	36,220	السلام
-2,610,801	-742,825	-862,733	83,757	-148,668	-28,871	-59,617	35,906	2,759,469	771,696	922,350	-119,663	بلدنا
809,217	919,156	36,635	-40,797	0	0	0	0	-809,217	-919,156	-36,635	40,797	الرعاية
-24,833	0	0	0	0	0	0	0	24,833	0	0	0	السينما
-1,160,355	-548,881	-78,167	-29,507	6,764	9	0	0	1,153,591	548,872	78,167	29,507	وقود
-934,246	-377,536	-311,085	-9,512	-91,283	-19,812	0	0	1,025,529	397,348	311,085	9,512	ودام
-747,919	-491,927	-317,627	-17,582	27,500	27,500	26,500	26,500	720,419	464,427	291,127	-8,918	المناعي
32,437	73,669	19,738	3,158	2,326	278	0	0	-34,763	-73,947	-19,738	-3,158	الميرة
8,497,291	1,883,729	655,348	70,227	-29,275	2,766	0	0	-8,468,016	-1,886,495	-655,348	-70,227	ميزة
-78,084	-78,684	-74,964	0	-310	0	0	0	78,394	78,684	74,964	0	التحويلية

10-Dec				دول مجلس التعاون				القطريين				رمز الشركة
الأجانب												
التغير لآخر جلسة	التغير لآخر جلسات	التغير لآخر 5 جلسات	التغير اليومي	التغير لآخر جلسة	التغير لآخر 10 جلسات	التغير لآخر 5 جلسات	التغير اليومي	التغير لآخر جلسة	التغير لآخر جلسات	التغير لآخر 5 جلسات	التغير اليومي	
-634,602	-304,440	-296,255	-27,589	26,782	0	0	0	607,820	304,440	296,255	27,589	الإسمنت
-3,687,084	-4,854,295	-4,018,726	-278,933	45,643	34,313	17,292	0	3,641,441	4,819,982	4,001,434	278,933	صناعات
-311,731	1,008,425	125,233	136,727	-5,331	-2,831	0	0	317,062	-1,005,594	-125,233	-136,727	المستثمرين
985,382	-353,590	20,710	-40,292	10,600	10,000	0	0	-995,982	343,590	-20,710	40,292	كهرباء وماء
-2,232,068	-857,431	-746,321	-57,689	-69,877	0	0	0	2,301,945	857,431	746,321	57,689	أعمال
-7,494,277	-5,262,872	-4,874,904	-712,048	265,950	123,950	105,950	0	7,228,327	5,138,922	4,768,954	712,048	الخليج د
10,243,347	6,517,416	1,797,124	-423,192	50,233	41,512	-8,313	0	-10,293,580	-6,558,928	-1,788,811	423,192	مسعيد
2,791,583	1,314,188	1,767,467	-456,551	-91,531	-36,014	-36,743	0	-2,700,052	-1,278,174	-1,730,724	456,551	إستثمار
3,247,015	-127,413	-1,292,353	-729,236	-119,081	-148,947	-46,142	0	-3,127,934	276,360	1,338,495	729,236	قامكو
-169,498	-247,689	-270,936	-31,477	-41,139	4,995	25,245	-14,755	210,637	242,694	245,691	46,232	قطر ت
-172,072	-136,595	-1,632	0	-11,372	0	0	0	183,444	136,595	1,632	0	الديوحة ت
29,170	40,047	-1,000	0	0	0	0	0	-29,170	-40,047	1,000	0	العامة
-20,407	-56,633	90,019	83,158	26,577	16,241	16,241	0	-6,170	40,392	-106,260	-83,158	التكافلي
-44,323	-65,496	-10,528	0	0	0	0	0	44,323	65,496	10,528	0	الإسلامية ت
-1,344	-20,249	-17,863	0	0	0	0	0	1,344	20,249	17,863	0	بيمة
-4,717,038	-3,932,474	-267,964	-2,500	0	0	0	0	4,717,038	3,932,474	267,964	2,500	QLMI
-4,613,703	-3,735,035	-1,615,601	364,880	379,479	-3,000	-3,000	21,000	4,234,224	3,738,035	1,618,601	-385,880	المتحدة
9,051,819	3,199,134	379,990	120,294	-26	-26	0	0	-9,051,793	-3,199,108	-379,990	-120,294	بروة
684,738	3,078,969	2,676,812	544,013	-35,587	50,909	26,179	0	-649,151	-3,129,878	-2,702,991	-544,013	إزدان
5,032,936	1,468,702	-595,205	1,603,706	388,588	-425,172	294,236	-55,705	-5,421,524	-1,043,530	300,969	-1,548,001	مزاليا
1,083,590	85,223	-64,065	11,958	-37,954	-3,281	-5,689	-400	-1,045,636	-81,942	69,754	-11,558	Ooredoo
5,925,992	830,684	-400,433	-177,413	-7,075	0	0	0	-5,918,917	-830,684	400,433	177,413	فودافون
2,877,101	743,832	205,867	201,073	-19,142	1,434	1,959	414	-2,857,959	-745,266	-207,826	-201,487	الملاحة
348,897	288,662	386,293	-4,264	679	-96	0	0	-349,576	-288,566	-386,293	4,264	مخازن
-15,443,546	-6,071,450	-2,686,762	-640,515	183,150	160,298	69,617	0	15,260,396	5,911,152	2,617,145	640,515	ناقلات

قيم التداول حسب الجنسية للجلسة الماضية

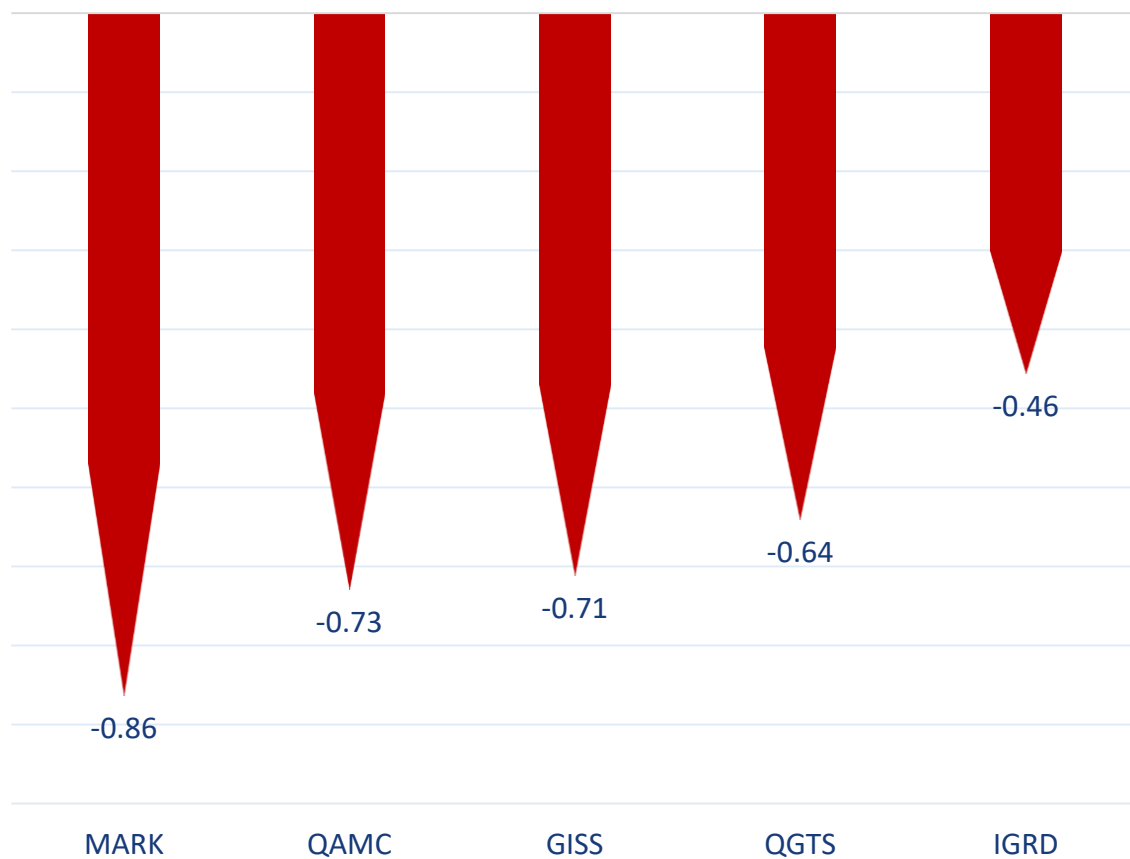
الجنسية	قيم الشراء	قيم البيع	الفرق
قطريون	162.10	147.00	15.10
خليجيون	5.16	21.17	-16.01
عرب	30.65	28.04	2.61
أجانب	23.46	25.16	-1.70
المجموع	221.37	221.37	0.00

القيمة بالمليون ريال

نسب التداول حسب الجنسية للجلسة الماضية

الجنسية	نسبة الشراء	نسبة البيع	الفرق
قطريون	73.23%	66.40%	6.82%
خليجيون	2.33%	9.56%	-7.23%
عرب	13.84%	12.67%	1.18%
أجانب	10.60%	11.37%	-0.77%

أكثر 5 شركات بيعاً (بالصافي) من الأجانب لآخر جلسة



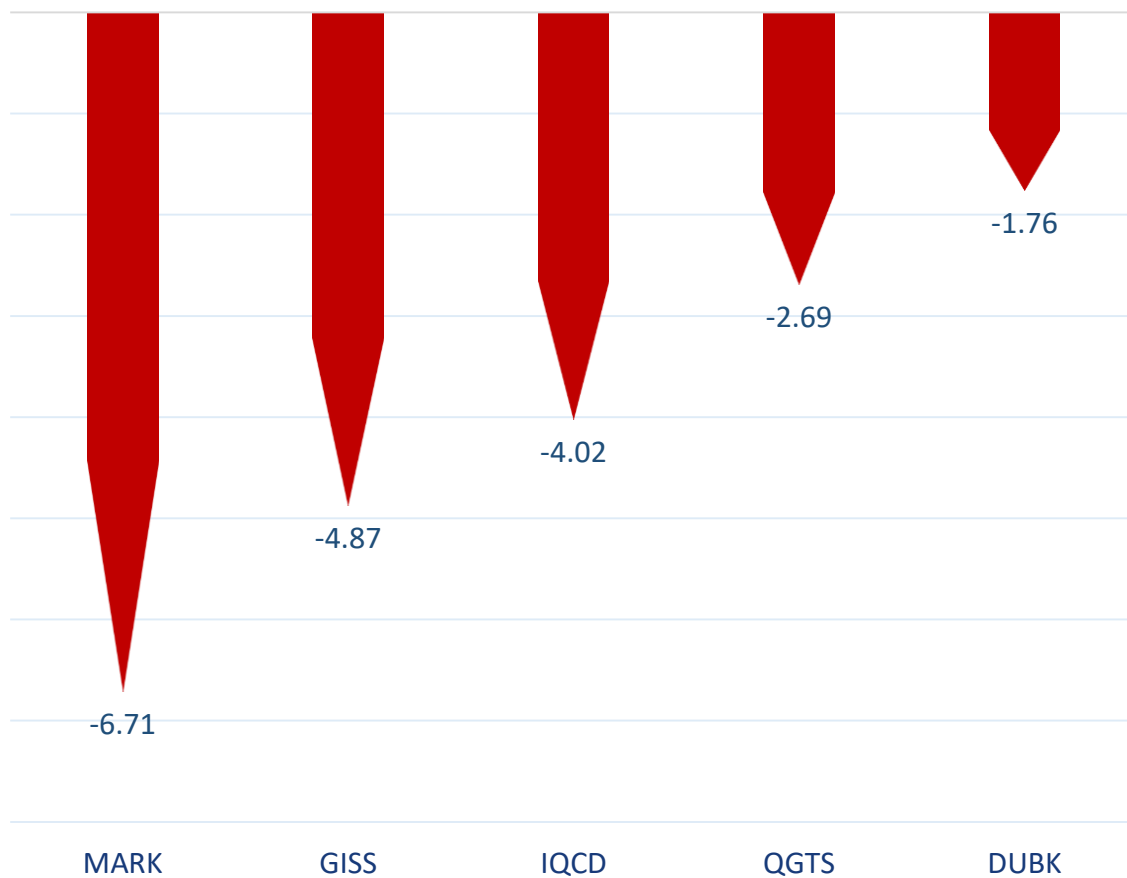
بالمليون سهم

أكثر 5 شركات شراءً (بالصافي) من الأجانب لآخر جلسة



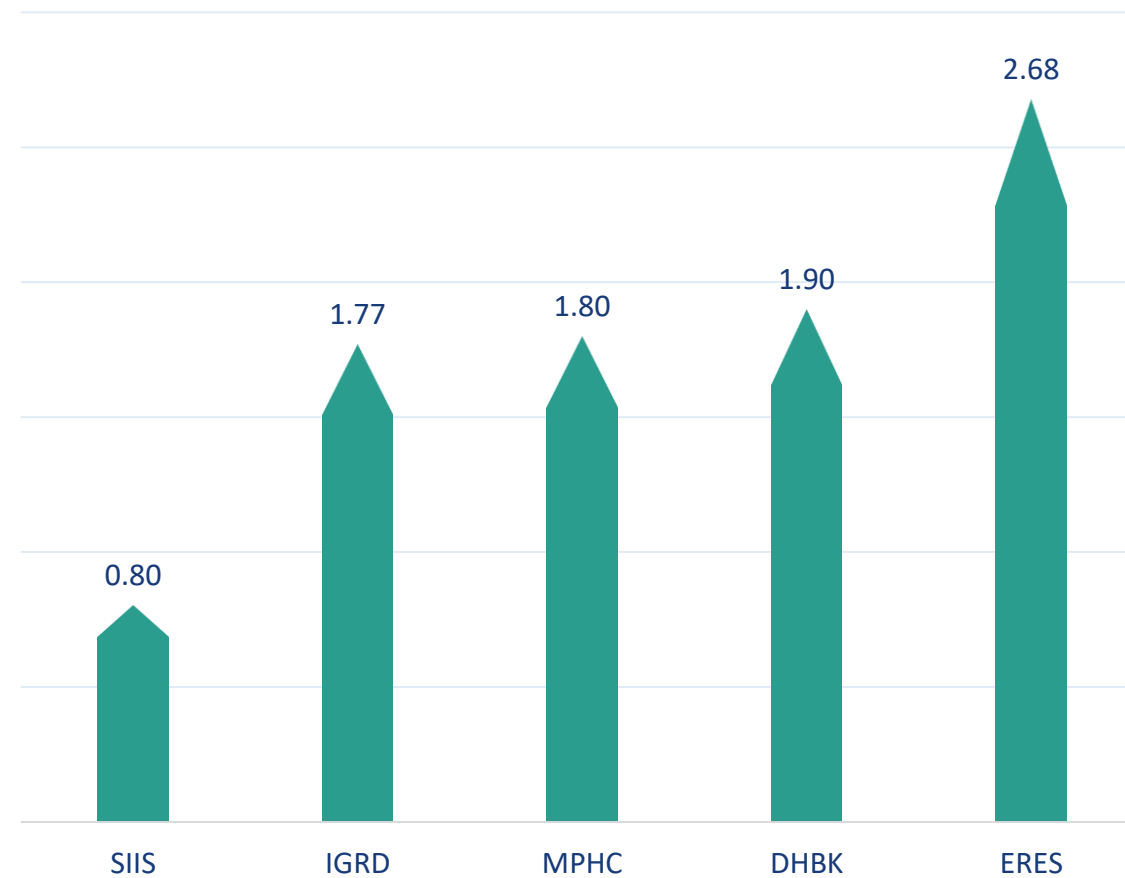
بالمليون سهم

أكثر 5 شركات بيعاً (بالصافي) من الأجانب لآخر 5 جلسات



بالمليون سهم

أكثر 5 شركات شراءً (بالصافي) من الأجانب لآخر 5 جلسات



بالمليون سهم

تعريفات

- الأرقام تمثل التغير بعدد الأسهم.
- التغير اليومي : صافي التغير بين جلستي تداول 10 و 7 ديسمبر.
- التغير لآخر 5 جلسات: مجموع صافي التغير اليومي لآخر 5 جلسات.
- التغير لآخر 10 جلسة: مجموع صافي التغير اليومي لآخر 10 جلسة.
- التغير لآخر 20 جلسة: مجموع صافي التغير اليومي لآخر 20 جلسة.

DISCLAIMER:

The information contained was obtained from various public sources believed to be reliable, but we do not guarantee its accuracy. Wasata Financial Securities makes no representations or warranties (express or implied) regarding the data and information provided and Wasata Financial Securities does not represent that the information content of this document is complete, or free from any error, not misleading, or fit for any particular purpose. This report document provides general information only. Neither the information nor any opinion expressed constitutes an offer or an invitation to make an offer, to buy or sell any securities or other investment products related to such securities or investments.

This report document contained is subject to change without prior notice. Wasata assumes no responsibility to update the information in this report document.



إعداد: دائرة المشورة بشأن الأوراق المالية


وساطة
WASATA
للأوراق المالية
FINANCIAL SECURITIES

+974 44498880

ramzi.qasmieh@Wasata.qa