



التقرير اليومي لصافي التغير في نسب الملكية

جلسة 11 ديسمبر 2023

11-Dec												رمز الشركة
الأجانب				دول مجلس التعاون				القطريين				
التغير لآخر 20 جلسة	التغير لآخر 10 جلسات	التغير لآخر 5 جلسات	التغير اليومي	التغير لآخر 20 جلسة	التغير لآخر 10 جلسات	التغير لآخر 5 جلسات	التغير اليومي	التغير لآخر 20 جلسة	التغير لآخر 10 جلسات	التغير لآخر 5 جلسات	التغير اليومي	
-586,253	-975,550	-804,408	-273,802	29,941	25,353	30,529	25,529	556,312	950,197	773,879	248,273	QNBK
953,062	-226,957	-1,353,902	-174,975	-25,793	1,612	0	-100	-927,269	225,345	1,353,902	175,075	المصرف
-57,945	-628,378	386,755	13,367	2,600	2,600	2,600	0	55,345	625,778	-389,355	-13,367	التجاري
8,472,068	8,861,538	1,107,006	5,665	-55,545	-51,043	-29,122	0	-8,416,523	-8,810,495	-1,077,884	-5,665	الدوحة ب
0	0	0	0	0	0	0	0	0	0	0	0	الأهلي
1,533,828	1,384,811	151,861	-35,977	-50	-1,140	0	0	-1,533,778	-1,383,671	-151,861	35,977	الدولي
-36,065,436	-9,320,540	-6,570,564	-782,792	-5,225,603	-222,792	-169,797	-60,233	41,291,039	9,543,332	6,740,361	843,025	الريان
4,061,856	518,095	-1,941,679	-128,272	8,626	-96,153	-57,871	0	-4,070,482	-421,942	1,999,550	128,272	دخان
89,465	-36,444	446,306	-139,815	-211,870	-148,260	-60,760	-60,760	122,405	184,704	-385,546	200,575	الأول
2,157,902	1,832,910	1,822,198	941,667	-99,624	39,726	57,767	0	-2,058,278	-1,872,636	-1,879,965	-941,667	الإجارة
604,317	-118,061	-273,268	-13,099	-112,308	7,750	8,750	-1,000	-492,009	110,311	264,518	14,099	دلالة
32,495	489,639	547,319	438,637	-106,949	-106,847	-37,777	-37,777	74,454	-382,792	-509,542	-400,860	قطر وعمان
222,735	83,599	121,323	76,720	14,703	7,195	0	0	-237,438	-90,794	-121,323	-76,720	إنماء
-46,050	-6,336	-3,820	0	10,414	0	0	0	35,636	6,336	3,820	0	زاد
1,474,306	14,334	-915,449	-387,518	-34,556	-63,012	-812	-45,698	-1,439,750	48,678	916,261	433,216	الطبية
3,600,767	2,525,828	602,613	-105,609	102,010	-69,923	0	0	-3,702,777	-2,455,905	-602,613	105,609	السلام
-2,206,314	-1,016,922	-443,516	-26,922	-172,859	8,305	-59,617	0	2,379,173	1,008,617	503,133	26,922	بلدنا
872,714	307,572	14,165	-16,124	0	0	0	0	-872,714	-307,572	-14,165	16,124	الرعاية
-24,833	0	0	0	0	0	0	0	24,833	0	0	0	السيئما
-1,104,992	-335,532	28,674	42,159	6,764	9	0	0	1,098,228	335,523	-28,674	-42,159	وقود
-359,917	-55,667	98,078	86,858	-4,935	-19,812	0	0	364,852	75,479	-98,078	-86,858	ودام
-739,861	-424,411	-174,396	14,136	-23,703	1,000	0	-26,500	763,564	423,411	174,396	12,364	المتاعي
24,355	68,761	-6,940	-6,197	2,326	278	0	0	-26,681	-69,039	6,940	6,197	الميرة
7,604,554	2,004,920	649,204	205,631	-29,127	0	0	0	-7,575,427	-2,004,920	-649,204	-205,631	ميزة
-73,084	-73,684	-69,964	5,000	-310	0	0	0	73,394	73,684	69,964	-5,000	التحويلية

11-Dec												رمز الشركة
الأجانب				دول مجلس التعاون				القطريين				
التغير لآخر 20 جلسة	التغير لآخر 10 جلسات	التغير لآخر 5 جلسات	التغير اليومي	التغير لآخر 20 جلسة	التغير لآخر 10 جلسات	التغير لآخر 5 جلسات	التغير اليومي	التغير لآخر 20 جلسة	التغير لآخر 10 جلسات	التغير لآخر 5 جلسات	التغير اليومي	
-636,351	-286,429	-90,008	29,619	26,782	0	0	0	609,569	286,429	90,008	-29,619	الإسمنت
-4,376,594	-4,724,573	-4,566,232	-558,702	46,643	34,199	17,292	1,000	4,329,951	4,690,374	4,548,940	557,702	صناعات
216,406	1,234,482	197,038	52,489	-45,981	0	0	0	-170,425	-1,234,482	-197,038	-52,489	المستثمرين
676,922	-364,414	-26,197	-4,973	10,600	10,000	0	0	-687,522	354,414	26,197	4,973	كهرباء وماء
-2,289,418	-911,302	-190,182	-85,355	-69,877	0	0	0	2,359,295	911,302	190,182	85,355	أعمال
-6,256,575	-3,792,978	-2,536,267	-15,729	277,345	140,945	122,945	16,995	5,979,230	3,652,033	2,413,322	-1,266	الخليج د
10,652,803	5,677,157	425,715	-396,326	50,233	41,512	-8,313	0	-10,703,036	-5,718,669	-417,402	396,326	مسعيد
3,587,922	1,836,551	2,925,715	518,851	-100,538	-36,743	33	0	-3,487,384	-1,799,808	-2,925,748	-518,851	إستثمار
2,409,713	301,224	-1,279,779	149,622	-122,836	-138,768	-55,000	0	-2,286,877	-162,456	1,334,779	-149,622	قامكو
-655,912	-634,042	-695,870	-470,227	-30,183	4,995	5,245	0	686,095	629,047	690,625	470,227	قطر ت
-206,223	-20,084	10,123	14,079	-11,372	0	0	0	217,595	20,084	-10,123	-14,079	البدوحة ت
29,170	40,047	-1,000	0	0	0	0	0	-29,170	-40,047	1,000	0	العامة
21,434	160,328	56,315	3,756	40,143	-37,600	-18,770	0	-61,577	-122,728	-37,545	-3,756	التكافلي
-44,323	-62,071	5,666	0	0	0	0	0	44,323	62,071	-5,666	0	الإسلامية ت
-1,344	-18,405	0	0	0	0	0	0	1,344	18,405	0	0	بيمة
-4,653,148	-3,356,160	-230,188	14,550	0	0	0	0	4,653,148	3,356,160	230,188	-14,550	QLMI
-4,294,663	-3,369,465	-1,343,597	-454,625	359,479	13,000	13,000	16,000	3,935,184	3,356,465	1,330,597	438,625	المتحدة
7,777,303	2,798,565	601,648	62,826	-26	0	0	0	-7,777,277	-2,798,565	-601,648	-62,826	بروة
-93,563	2,668,678	1,314,509	-395,224	101,258	90,909	-21,444	0	-7,695	-2,759,587	-1,293,065	395,224	إزدان
1,306,542	734,296	-1,139,625	-1,074,844	436,172	95,100	319,545	-2,189	-1,742,714	-829,396	820,080	1,077,033	مزاليا
1,176,940	38,152	189,282	109,362	-38,050	-5,853	-5,689	0	-1,138,890	-32,299	-183,593	-109,362	Ooredoo
5,594,596	853,828	-224,851	-87,069	-7,075	0	0	0	-5,587,521	-853,828	224,851	87,069	فودافون
2,956,168	639,814	599,547	60,018	-40,762	1,434	1,959	0	-2,915,406	-641,248	-601,506	-60,018	الملاحة
293,959	230,908	252,449	-78,214	679	0	-9,218	0	-294,638	-230,908	-243,231	78,214	مخازن
-13,130,344	-4,498,090	-2,640,051	730,612	186,350	30,743	66,817	-3,800	12,943,994	4,467,347	2,573,234	-726,812	ناقلات

قيم التداول حسب الجنسية للجلسة الماضية

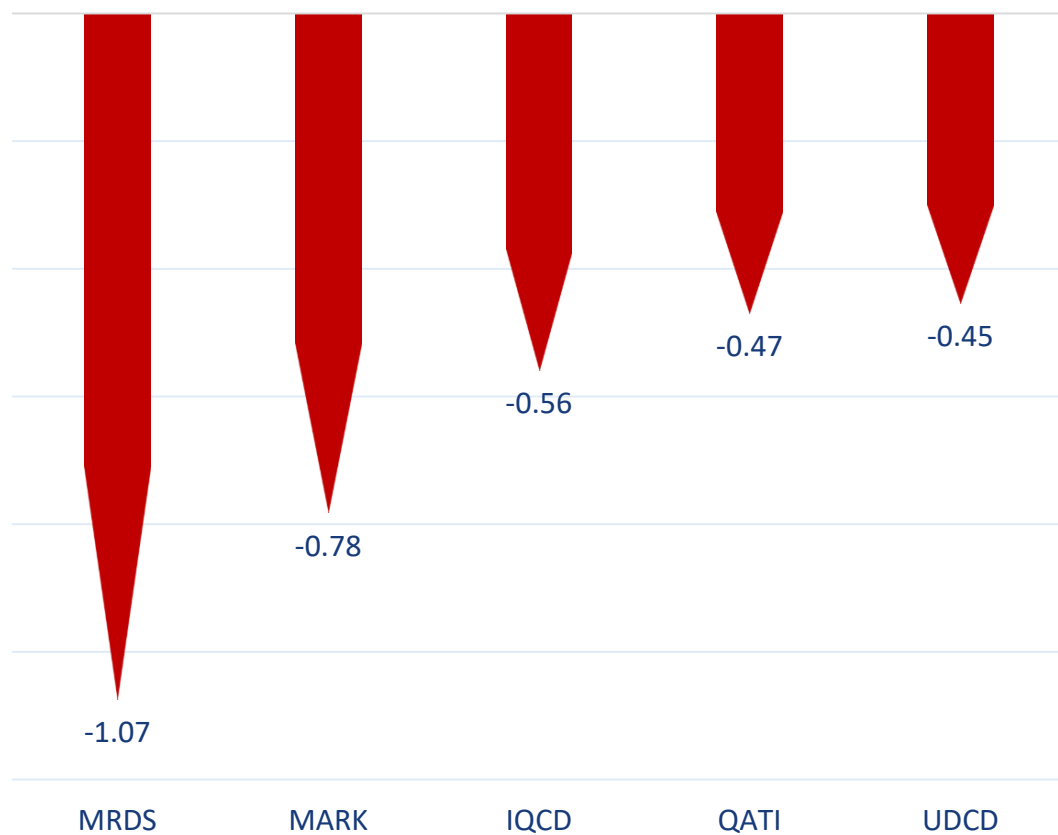
الجنسية	قيم الشراء	قيم البيع	الفرق
قطريون	207.67	194.64	13.03
خليجيون	8.30	23.73	-15.42
عرب	29.71	29.13	0.57
أجانب	78.18	76.36	1.82
المجموع	323.86	323.86	0.00

القيمة بالمليون ريال

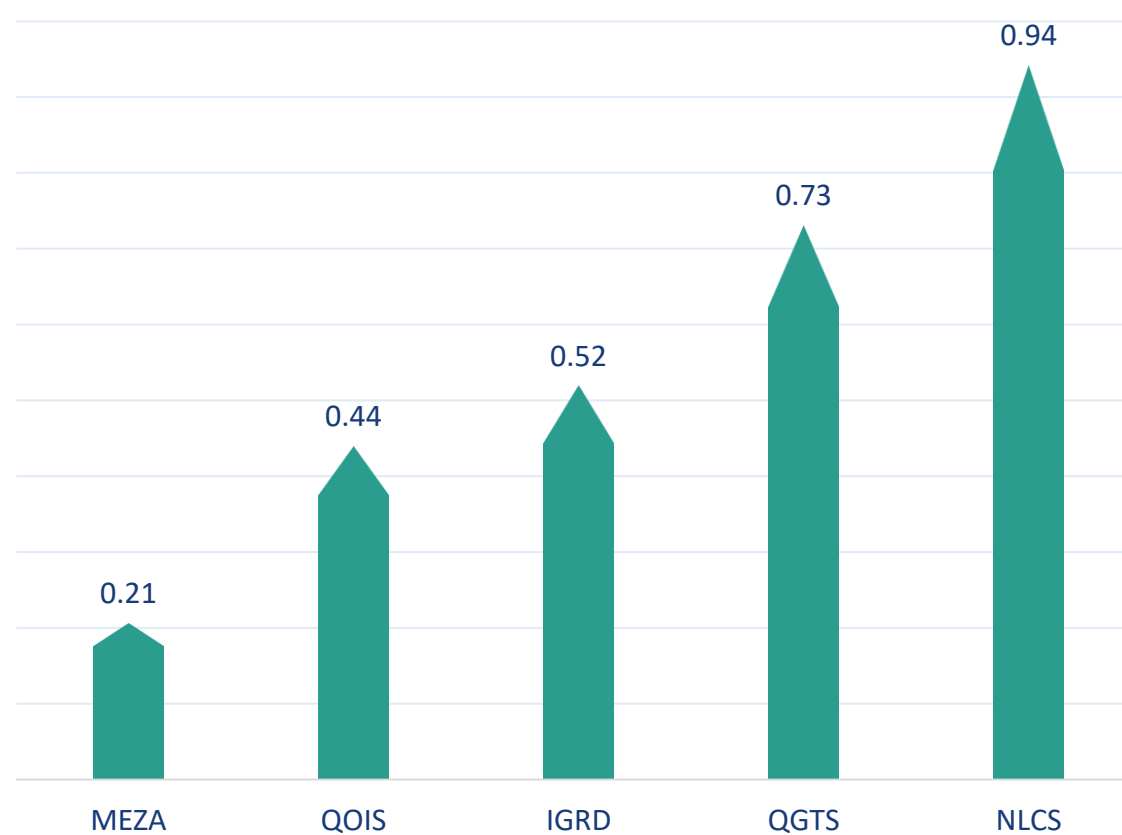
نسب التداول حسب الجنسية للجلسة الماضية

الجنسية	نسبة الشراء	نسبة البيع	الفرق
قطريون	64.12%	60.10%	4.02%
خليجيون	2.56%	7.33%	-4.76%
عرب	9.17%	9.00%	0.18%
أجانب	24.14%	23.58%	0.56%

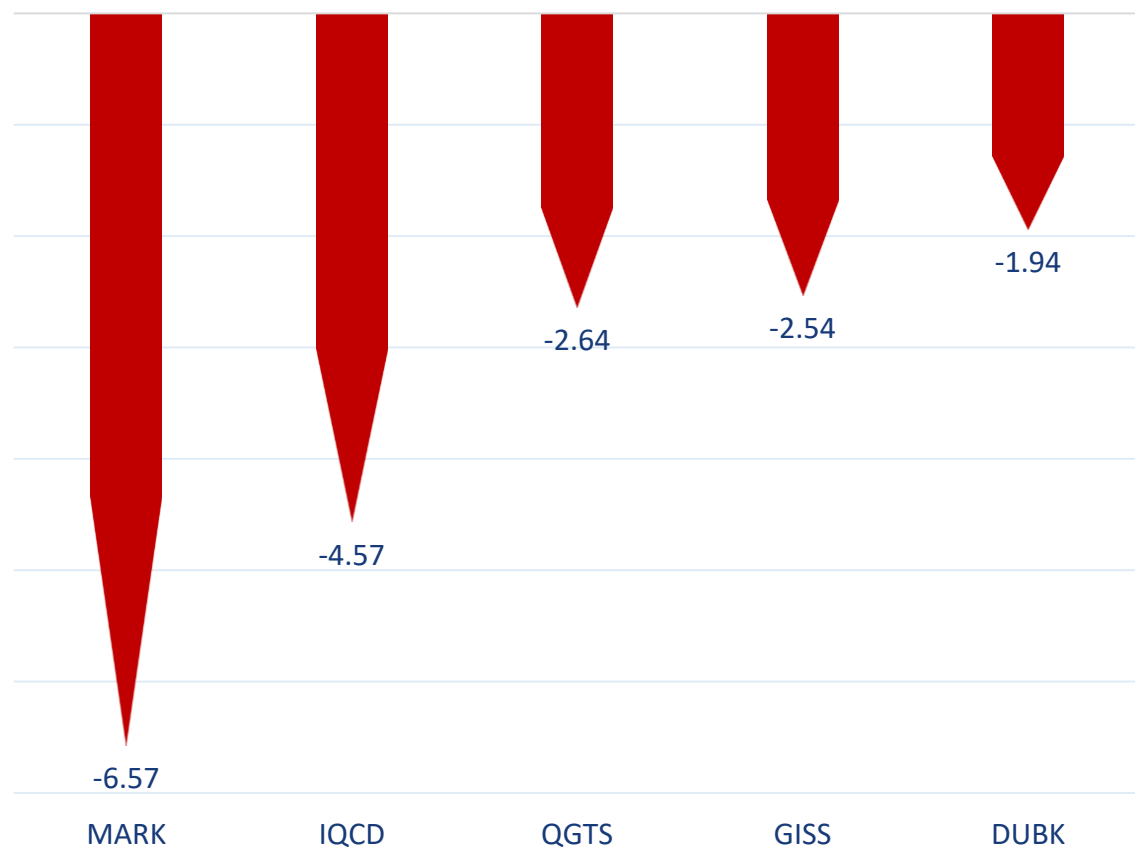
أكثر 5 شركات بيعاً (بالصافي) من الأجانب لآخر جلسة



أكثر 5 شركات شراءً (بالصافي) من الأجانب لآخر جلسة



أكثر 5 شركات بيعاً (بالصافي) من الأجانب لآخر 5 جلسات



بالمليون سهم

أكثر 5 شركات شراءً (بالصافي) من الأجانب لآخر 5 جلسات



بالمليون سهم

تعريفات

- الأرقام تمثل التغير بعدد الأسهم.
- التغير اليومي : صافي التغير بين جلستي تداول 11 و 10 ديسمبر.
- التغير لآخر 5 جلسات: مجموع صافي التغير اليومي لآخر 5 جلسات.
- التغير لآخر 10 جلسة: مجموع صافي التغير اليومي لآخر 10 جلسة.
- التغير لآخر 20 جلسة: مجموع صافي التغير اليومي لآخر 20 جلسة.

DISCLAIMER:

The information contained was obtained from various public sources believed to be reliable, but we do not guarantee its accuracy. Wasata Financial Securities makes no representations or warranties (express or implied) regarding the data and information provided and Wasata Financial Securities does not represent that the information content of this document is complete, or free from any error, not misleading, or fit for any particular purpose. This report document provides general information only. Neither the information nor any opinion expressed constitutes an offer or an invitation to make an offer, to buy or sell any securities or other investment products related to such securities or investments.

This report document contained is subject to change without prior notice. Wasata assumes no responsibility to update the information in this report document.



إعداد: دائرة المشورة بشأن الأوراق المالية


وساطة
WASATA
للأوراق المالية
FINANCIAL SECURITIES

+974 44498880

ramzi.qasmieh@Wasata.qa