



التقرير اليومي لصافي التغير في نسب الملكية

جلسة 13 ديسمبر 2023

13-Dec												
الأجانب				دول مجلس التعاون				القطريين				رمز الشركة
التغير لآخر 20 جلسة	التغير لآخر 10 جلسات	التغير لآخر 5 جلسات	التغير اليومي	التغير لآخر 20 جلسة	التغير لآخر 10 جلسات	التغير لآخر 5 جلسات	التغير اليومي	التغير لآخر 20 جلسة	التغير لآخر 10 جلسات	التغير لآخر 5 جلسات	التغير اليومي	
-2,942,928	-3,186,173	-1,637,589	-987,516	437,223	377,899	387,899	-700	2,505,705	2,808,274	1,249,690	988,216	QNBK
-142,273	-379,569	-1,195,138	1,626	-462	1,612	-100	0	142,735	377,957	1,195,238	-1,626	المصرف
-387,161	-527,100	474,554	-516,539	2,600	2,600	0	0	384,561	524,500	-474,554	516,539	التجاري
7,566,114	3,364,443	556,235	366,702	-55,545	-29,122	-34,122	0	-7,510,569	-3,335,321	-522,113	-366,702	الدوحة ب
0	0	0	0	0	0	0	0	0	0	0	0	الأهلي
1,461,291	1,226,427	-21,052	-47,507	-50	-1,140	0	0	-1,461,241	-1,225,287	21,052	47,507	الدولي
-24,566,182	-9,133,141	-3,732,491	-2,393,422	-5,296,994	-224,887	-168,493	-4,613	29,870,704	9,365,556	3,908,512	2,405,563	الريان
928,086	-556,501	-1,630,975	246,866	-15	-97,038	-885	0	-928,071	653,539	1,631,860	-246,866	دخان
576,067	-1,257,013	-294,488	-106,993	-318,038	-116,760	-116,760	-6,000	-258,029	1,373,773	411,248	112,993	الأول
2,614,286	1,873,165	1,496,391	114,745	9,379	19,733	209,606	-51,497	-2,623,665	-1,892,898	-1,705,997	-63,248	الإجارة
134,454	-238,974	-125,257	-219,542	-67,508	31,731	23,981	0	-66,946	207,243	101,276	219,542	دلالة
114,340	333,544	334,532	-61,764	-108,022	-37,777	-37,777	0	-6,318	-295,767	-296,755	61,764	قطر وعمان
116,822	-57,181	19,121	-75,098	39,703	7,195	0	0	-156,525	49,986	-19,121	75,098	إنماء
-43,399	-5,336	0	0	5,414	0	0	0	37,985	5,336	0	0	زاد
450,627	212,913	-248,706	315,623	-212,753	-74,919	-9,719	0	-237,874	-137,994	258,425	-315,623	الطبية
6,291,635	2,475,951	316,037	646,826	145,405	112,530	90,094	40,000	-6,437,040	-2,588,481	-406,131	-686,826	السلام
-670,578	-382,572	190,038	183,597	-48,668	-59,832	-11,629	0	719,246	442,404	-178,409	-183,597	بلدنا
942,464	272,340	119,995	131,749	0	0	0	0	-942,464	-272,340	-119,995	-131,749	الرعاية
0	0	0	0	0	0	0	0	0	0	0	0	السينما
-1,047,512	-60,325	57,514	-109,779	6,764	9	0	0	1,040,748	60,316	-57,514	109,779	وقود
-379,350	122,315	232,075	236,373	4,971	0	0	0	374,379	-122,315	-232,075	-236,373	ودام
-562,748	-417,521	-167,015	-104,929	1,000	0	0	0	561,748	417,521	167,015	104,929	المناعي
1,284	30,291	-14,492	-9,000	2,326	0	0	0	-3,610	-30,291	14,492	9,000	الميرة
4,115,760	1,506,621	420,011	1,513	-29,396	7,000	7,000	0	-4,086,364	-1,513,621	-427,011	-1,513	ميزة
-53,187	-27,191	-9,151	16,297	0	0	0	0	53,187	27,191	9,151	-16,297	التحويلية

13-Dec												
الأجانب				دول مجلس التعاون				القطريين				رمز الشركة
التغير لآخر 20 جلسة	التغير لآخر 10 جلسات	التغير لآخر 5 جلسات	التغير اليومي	التغير لآخر 20 جلسة	التغير لآخر 10 جلسات	التغير لآخر 5 جلسات	التغير اليومي	التغير لآخر 20 جلسة	التغير لآخر 10 جلسات	التغير لآخر 5 جلسات	التغير اليومي	
-624,406	-449,560	-191,407	-61,969	-19,470	-16,800	-16,800	-2,680	643,876	466,360	208,207	64,649	الإسمنت
-5,450,915	-3,887,168	-2,386,753	-53,453	46,915	18,514	3,214	222	5,404,000	3,868,654	2,383,539	53,231	صناعات
179,896	442,703	-214,513	-28,186	-5,331	0	0	0	-174,565	-444,158	214,513	28,186	المستثمرين
-241,754	-334,547	-69,884	-23,391	32,460	24,592	22,460	22,460	209,294	309,955	47,424	931	كهرباء وماء
-1,605,730	-910,733	-207,309	-17,778	-129,877	0	0	0	1,735,607	910,733	207,309	17,778	أعمال
-8,654,828	-6,495,464	-1,496,629	-108,636	145,945	118,245	4,995	-12,000	8,508,883	6,377,219	1,491,634	120,636	الخليج د
6,942,651	5,190,269	-720,374	-218,525	44,592	40,696	9	0	-6,987,243	-5,230,965	720,365	218,525	مسيعيد
3,364,815	1,526,204	-550,198	-440,162	-553,911	-499,255	-462,512	0	-2,810,904	-1,026,949	1,012,710	440,162	إستثمار
5,123,008	4,704,686	3,446,393	3,389,772	-1,300,593	-1,215,581	-1,197,879	-5,000	-3,822,415	-3,489,105	-2,248,514	-3,384,772	فامكو
-1,106,740	-988,936	-1,069,243	-196,846	-41,704	-3,000	2,000	-8,000	1,148,444	991,936	1,067,243	204,846	قطر ت
-237,764	-5,094	-7,418	1,844	-13,216	-1,844	-1,844	-1,844	250,980	6,938	9,262	0	الدوحة ت
40,312	11,282	1,265	1,265	-50,000	-50,000	-50,000	-50,000	9,688	38,718	48,735	48,735	العامة
1,046,210	220,637	273,394	209,136	40,201	16,241	0	0	-1,086,411	-236,878	-273,394	-209,136	التكافلي
-49,288	-25,795	-660	0	0	0	0	0	49,288	25,795	660	0	الإسلامية ت
-2,218	-17,737	-874	-874	0	0	0	0	2,218	17,737	874	874	بيمة
-3,929,015	-251,115	4,349	0	0	0	0	0	3,929,015	251,115	-4,349	0	QLMI
-5,777,949	-2,679,271	-1,513,864	-418,353	77,353	4,853	54,853	-8,147	5,700,596	2,674,418	1,459,011	426,500	المتحدة
3,395,593	1,093,648	-70,946	-218,865	-26	0	0	0	-3,395,567	-1,093,648	70,946	218,865	بروة
2,239,615	2,457,432	1,772,967	362,999	-2,238	-7,535	-128,395	0	-2,237,377	-2,449,897	-1,644,572	-362,999	إزدان
-780,179	-1,049,207	-61,687	-691,206	165,904	150,665	-26,032	-19,173	614,275	898,542	87,719	710,379	مزايا
789,267	415,287	143,373	-254,401	-156,864	-124,503	-119,214	7,000	-632,403	-290,784	-24,159	247,401	Ooredoo
1,892,787	-631,106	316,258	-27,119	-7,075	0	0	0	-1,885,712	631,106	-316,258	27,119	فودافون
3,895,201	1,686,419	1,509,408	985,638	-39,679	2,517	1,497	1,083	-3,855,522	-1,688,936	-1,510,905	-986,721	الملاحه
344,223	237,443	-10,872	55,745	679	0	0	0	-344,902	-237,443	10,872	-55,745	مخازن
-11,393,387	-3,550,291	-1,705,334	-1,833,122	-684,003	-834,626	-895,836	-4,972	12,077,390	4,384,917	2,601,170	1,838,094	ناقلات

قيم التداول حسب الجنسية للجلسة الماضية

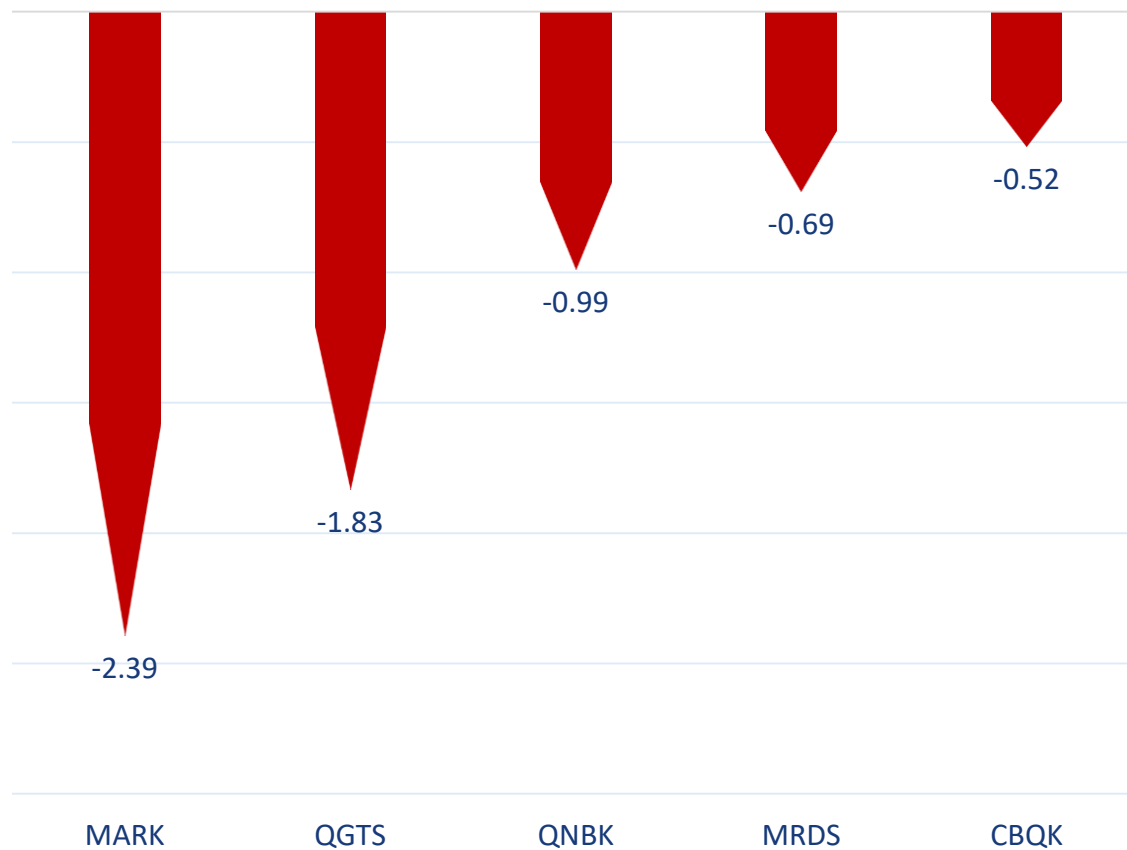
الجنسية	قيم الشراء	قيم البيع	الفرق
قطريون	261.65	240.79	20.86
خليجيون	14.45	43.14	-28.68
عرب	38.49	33.97	4.51
أجانب	104.40	101.10	3.30
المجموع	418.99	418.99	0.00

القيمة بالمليون ريال

نسب التداول حسب الجنسية للجلسة الماضية

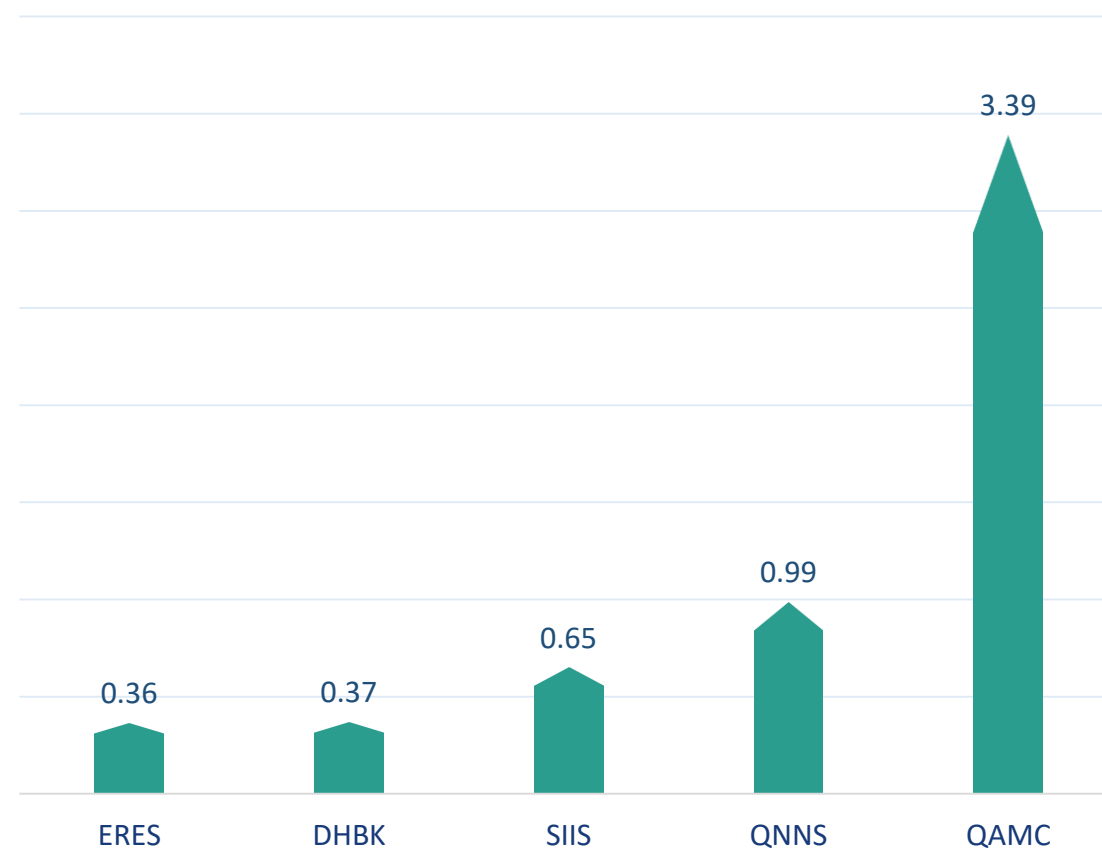
الجنسية	نسبة الشراء	نسبة البيع	الفرق
قطريون	62.45%	57.47%	4.98%
خليجيون	3.45%	10.30%	-6.85%
عرب	9.19%	8.11%	1.08%
أجانب	24.92%	24.13%	0.79%

أكثر 5 شركات بيعاً (بالصافي) من الأجانب لآخر جلسة



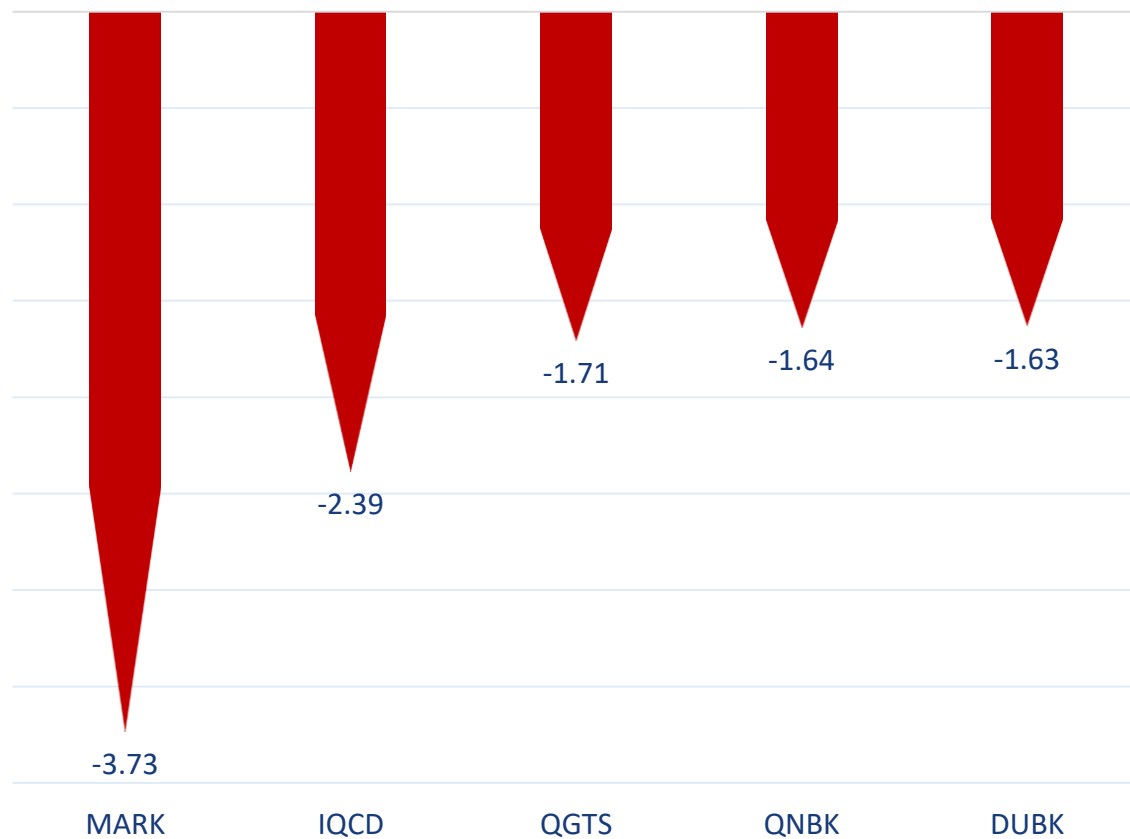
بالمليون سهم

أكثر 5 شركات شراءً (بالصافي) من الأجانب لآخر جلسة



بالمليون سهم

أكثر 5 شركات بيعاً (بالصافي) من الأجانب لآخر 5 جلسات



بالمليون سهم

أكثر 5 شركات شراءً (بالصافي) من الأجانب لآخر 5 جلسات



بالمليون سهم

تعريفات

- الأرقام تمثل التغير بعدد الأسهم.
- التغير اليومي : صافي التغير بين جلستي تداول 13 و 12 ديسمبر.
- التغير لآخر 5 جلسات: مجموع صافي التغير اليومي لآخر 5 جلسات.
- التغير لآخر 10 جلسة: مجموع صافي التغير اليومي لآخر 10 جلسة.
- التغير لآخر 20 جلسة: مجموع صافي التغير اليومي لآخر 20 جلسة.

DISCLAIMER:

The information contained was obtained from various public sources believed to be reliable, but we do not guarantee its accuracy. Wasata Financial Securities makes no representations or warranties (express or implied) regarding the data and information provided and Wasata Financial Securities does not represent that the information content of this document is complete, or free from any error, not misleading, or fit for any particular purpose. This report document provides general information only. Neither the information nor any opinion expressed constitutes an offer or an invitation to make an offer, to buy or sell any securities or other investment products related to such securities or investments.

This report document contained is subject to change without prior notice. Wasata assumes no responsibility to update the information in this report document.



إعداد: دائرة المشورة بشأن الأوراق المالية


للأوراق المالية
FINANCIAL SECURITIES

+974 44498880

ramzi.qasmieh@Wasata.qa