



التقرير اليومي لصافي التغير في نسب الملكية

جلسة 14 ديسمبر 2023

14-Dec												
الأجانب				دول مجلس التعاون				القطريين				رمز الشركة
التغير لآخر 20 جلسة	التغير لآخر 10 جلسات	التغير لآخر 5 جلسات	التغير اليومي	التغير لآخر 20 جلسة	التغير لآخر 10 جلسات	التغير لآخر 5 جلسات	التغير اليومي	التغير لآخر 20 جلسة	التغير لآخر 10 جلسات	التغير لآخر 5 جلسات	التغير اليومي	
-3,065,278	-2,995,717	-1,842,600	26,190	436,194	376,870	381,870	-1,029	2,629,084	2,618,847	1,460,730	-25,161	QNBK
953,309	-141,167	832,355	1,264,506	-462	0	-100	0	-952,847	141,167	-832,255	-1,264,506	المصرف
702,024	1,080,144	708,219	789,325	2,600	2,600	0	0	-704,624	-1,082,744	-708,219	-789,325	التجاري
8,720,847	3,244,553	1,139,258	1,225,738	-80,645	-29,122	-15,422	0	-8,640,202	-3,215,431	-1,123,836	-1,225,738	الدوحة ب
5,600	5,600	5,600	5,600	0	0	0	0	-5,600	-5,600	-5,600	-5,600	الأهلي
1,533,724	355,544	46,041	79,067	-50	-1,140	0	0	-1,533,674	-354,404	-46,041	-79,067	الدولي
-42,478,413	-29,776,771	-22,775,565	-19,867,976	-5,296,444	-264,531	-212,756	-50,454	47,774,857	30,041,302	22,988,321	19,910,902	الريان
4,013,957	1,149,470	3,053,228	3,444,499	-68,438	-98,431	-3,308	-2,423	-3,945,519	-1,051,039	-3,049,920	-3,442,076	دخان
3,419,904	2,174,934	2,590,899	3,240,143	-273,594	-72,316	-72,316	44,444	-3,146,310	-2,102,618	-2,518,583	-3,284,587	الأول
2,841,052	1,569,204	1,447,257	22,064	62,088	11,018	105,156	0	-2,903,140	-1,580,222	-1,552,413	-22,064	الإجارة
-140,524	-305,647	-212,643	-11,610	77,236	68,731	60,981	39,000	63,288	236,916	151,662	-27,390	دلالة
439,705	628,462	508,666	140,636	-106,847	-37,777	-37,777	0	-332,858	-590,685	-470,889	-140,636	قطر وعمان
-76,888	-76,649	-100,504	-73,500	39,703	7,195	0	0	37,185	69,454	100,504	73,500	إنماء
-42,399	-3,484	0	0	5,414	0	0	0	36,985	3,484	0	0	زاد
320,206	628,131	240,821	530,787	-51,408	-2,143	63,171	117,776	-268,798	-625,988	-303,992	-648,563	الطبية
4,092,946	-139,077	-860,875	-1,347,888	-19,527	83,830	59,710	-30,384	-4,073,419	55,247	801,165	1,378,272	السلام
-980,509	-868,642	300,697	-115,175	-41,187	-72,325	28,413	-7,493	1,021,696	940,967	-329,110	122,668	بلدنا
913,434	147,486	73,343	-20,998	0	0	0	0	-913,434	-147,486	-73,343	20,998	الرعاية
0	0	0	0	0	0	0	0	0	0	0	0	السينما
-943,901	-6,704	58,543	44,273	6,773	18	9	9	937,128	6,686	-58,552	-44,282	وقود
245,625	215,170	485,388	212,837	34,971	30,000	30,000	30,000	-280,596	-245,170	-515,388	-242,837	ودام
-651,549	-484,781	-217,518	-97,857	-10,770	0	0	0	662,319	484,781	217,518	97,857	المناعي
-11,012	-10,284	-36,752	-19,680	2,326	0	0	0	8,686	10,284	36,752	19,680	الميرة
3,568,857	1,344,518	317,717	56,060	-7,095	7,000	7,000	0	-3,561,762	-1,351,518	-324,717	-56,060	ميزة
-27,215	-11,309	51,179	25,972	0	0	0	0	27,215	11,309	-51,179	-25,972	التحويلية

14-Dec												
الأجانب				دول مجلس التعاون				القطريين				رمز الشركة
التغير لآخر 20 جلسة	التغير لآخر 10 جلسات	التغير لآخر 5 جلسات	التغير اليومي	التغير لآخر 20 جلسة	التغير لآخر 10 جلسات	التغير لآخر 5 جلسات	التغير اليومي	التغير لآخر 20 جلسة	التغير لآخر 10 جلسات	التغير لآخر 5 جلسات	التغير اليومي	
-588,615	-567,312	-211,098	-15,468	-22,120	-19,460	-19,460	-2,660	610,735	586,772	230,558	18,128	الإسمت
-3,816,294	-1,852,364	1,311,218	1,933,887	34,615	6,214	-11,078	-12,300	3,781,679	1,846,150	-1,300,140	-1,921,587	صناعات
125,500	346,531	-135,995	-1,645	-2,831	0	0	0	-122,669	-346,531	135,995	1,645	المستثمرين
-273,123	415	-39,009	45,363	32,460	22,460	22,460	0	240,663	-22,875	16,549	-45,363	كهرباء وماء
-1,247,284	-779,801	-93,169	111,653	-129,877	0	0	0	1,377,161	779,801	93,169	-111,653	أعمال
-12,878,061	-7,596,589	-4,298,287	-2,169,259	132,450	105,950	0	-4,995	12,745,611	7,490,639	4,298,287	2,174,254	الخليج د
7,850,289	2,868,326	224,689	1,288,331	59,583	6,687	15,000	14,991	-7,909,872	-2,875,013	-239,689	-1,303,322	مسعيد
3,041,020	2,242,066	-216,018	228,197	49,878	-489,627	-452,884	9,628	-3,090,898	-1,752,439	668,902	-237,825	إستثمار
5,913,901	4,820,897	5,184,380	1,537,031	-1,289,102	-1,264,021	-1,217,879	-20,000	-4,624,799	-3,556,876	-3,966,501	-1,517,031	فامكو
-1,922,910	-1,882,819	-1,666,307	-744,419	-28,704	-15,000	-15,000	3,000	1,951,614	1,897,819	1,681,307	741,419	قطر ت
-232,796	-94	1,538	5,000	-13,216	-1,844	-1,844	0	246,012	1,938	306	-5,000	الدوحة ت
40,312	265	1,265	0	-50,000	-50,000	-50,000	0	9,688	49,735	48,735	0	العامة
810,664	534,402	584,520	336,579	44,391	15,891	-350	-350	-855,055	-550,293	-584,170	-336,229	التكافلي
-36,067	-4,977	14,220	14,880	0	0	0	0	36,067	4,977	-14,220	-14,880	الإسلامية ت
-3,182	-18,737	-874	0	0	0	0	0	3,182	18,737	874	0	بيمة
-3,947,281	-356,162	-90,698	-105,047	0	0	0	0	3,947,281	356,162	90,698	105,047	QLMI
-7,588,820	-4,132,094	-2,039,540	-1,411,712	-95,573	-74,161	-44,073	-72,926	7,684,393	4,206,255	2,083,613	1,484,638	المتحدة
2,897,488	-869,202	-1,166,484	-236,513	-26	0	0	0	-2,897,462	869,202	1,166,484	236,513	بروة
1,550,519	995,587	-945,772	-1,359,833	130,952	95,655	69,476	103,190	-1,681,471	-1,091,242	876,296	1,256,643	إزدان
-1,046,055	-2,362,316	-927,245	-1,313,109	-568,213	150,665	-77,067	0	1,614,268	2,211,651	1,004,312	1,313,109	مزايا
392,010	-347,378	-258,611	-362,121	-156,864	-124,503	-119,214	0	-235,146	471,881	377,825	362,121	Ooredoo
2,240,392	-500,291	-38,432	342,537	14,000	14,000	14,000	14,000	-2,254,392	486,291	24,432	-356,537	فودافون
9,697,026	7,176,740	7,144,831	5,780,542	-40,839	3,042	1,497	0	-9,656,187	-7,179,782	-7,146,328	-5,780,542	الملاحة
73,652	133,881	-210,432	-248,768	679	0	0	0	-74,331	-133,881	210,432	248,768	مخازن
-20,141,811	-13,289,856	-10,218,198	-9,452,052	-568,376	-718,999	-785,026	115,627	20,710,187	14,008,855	11,003,224	9,336,425	ناقلات

قيم التداول حسب الجنسية للجلسة الماضية

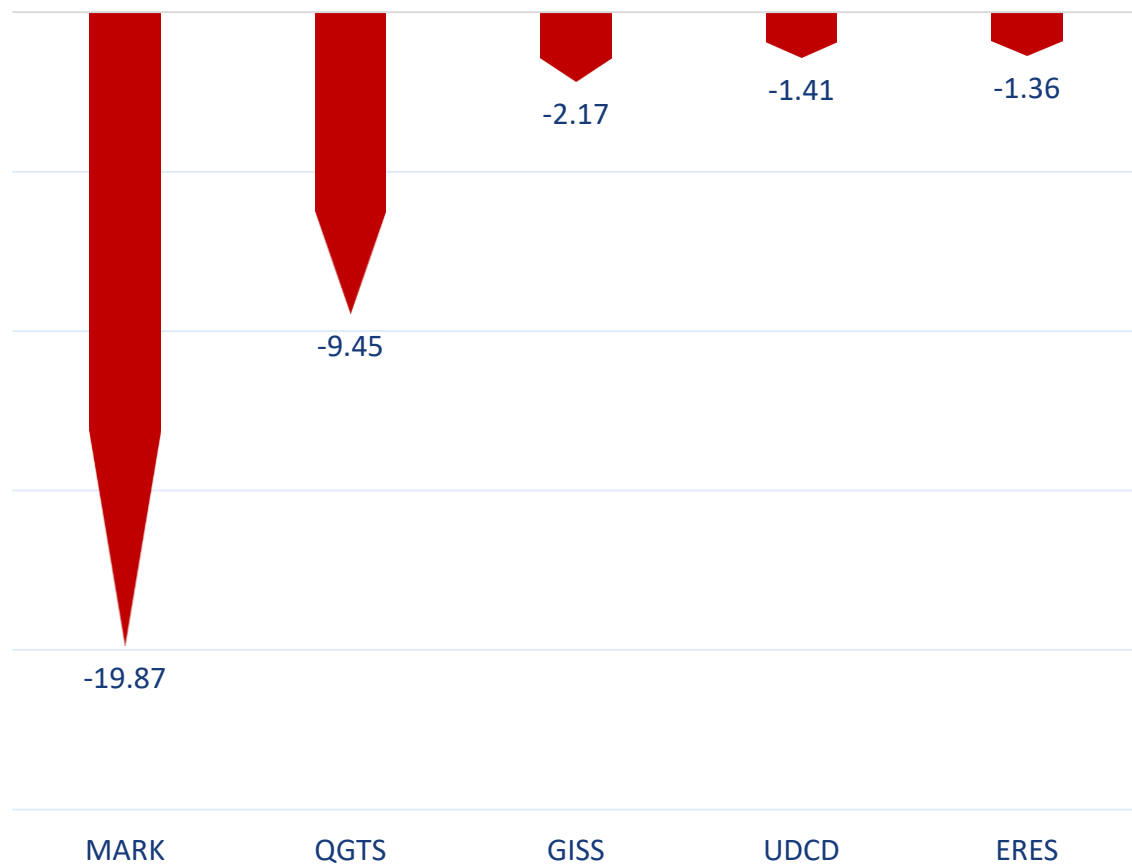
الجنسية	قيم الشراء	قيم البيع	الفرق
قطريون	478.83	522.42	-43.59
خليجيون	26.72	68.08	-41.36
عرب	64.53	69.13	-4.60
أجانب	606.36	516.82	89.54
المجموع	1,176.45	1,176.45	0.00

القيمة بالمليون ريال

نسب التداول حسب الجنسية للجلسة الماضية

الجنسية	نسبة الشراء	نسبة البيع	الفرق
قطريون	40.70%	44.41%	-3.71%
خليجيون	2.27%	5.79%	-3.52%
عرب	5.49%	5.88%	-0.39%
أجانب	51.54%	43.93%	7.61%

أكثر 5 شركات بيعاً (بالصافي) من الأجانب لآخر جلسة



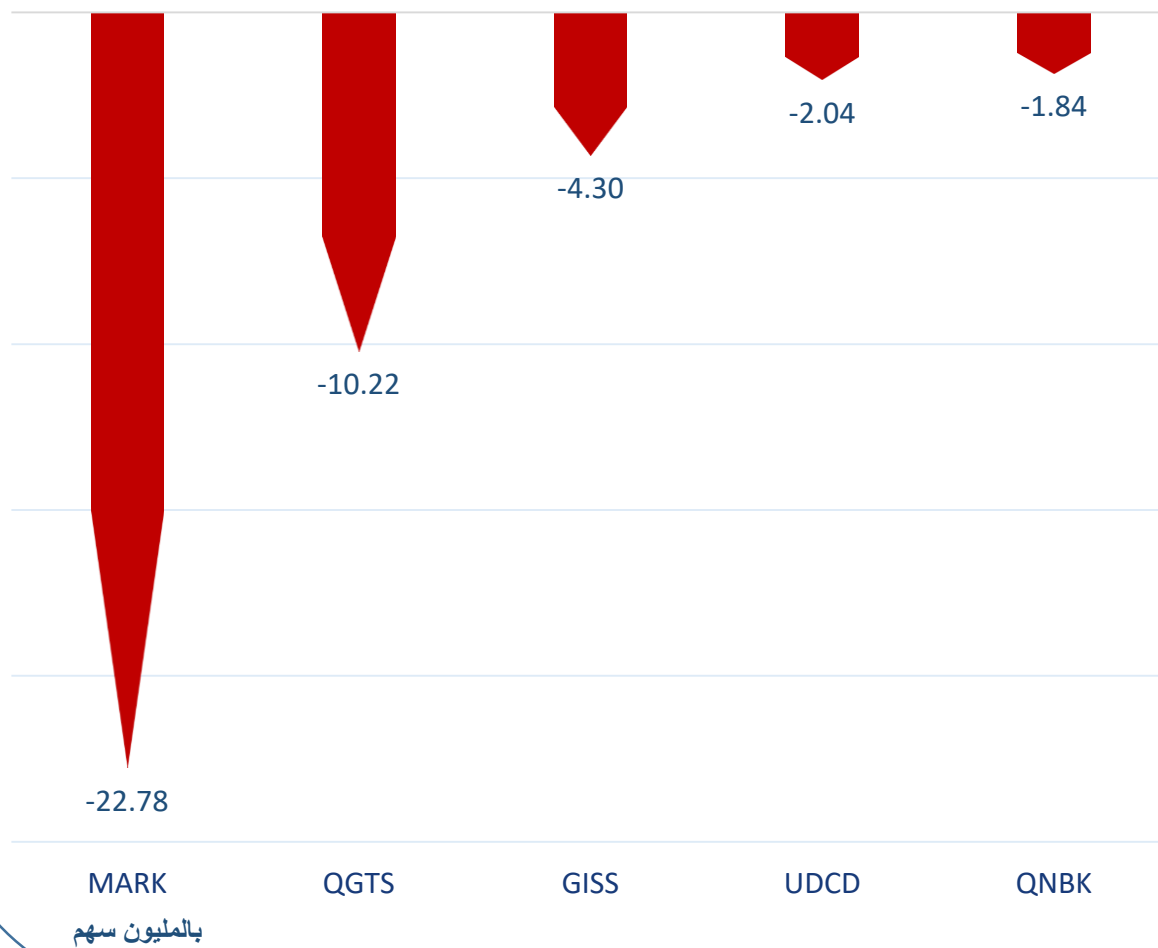
أكثر 5 شركات شراءً (بالصافي) من الأجانب لآخر جلسة



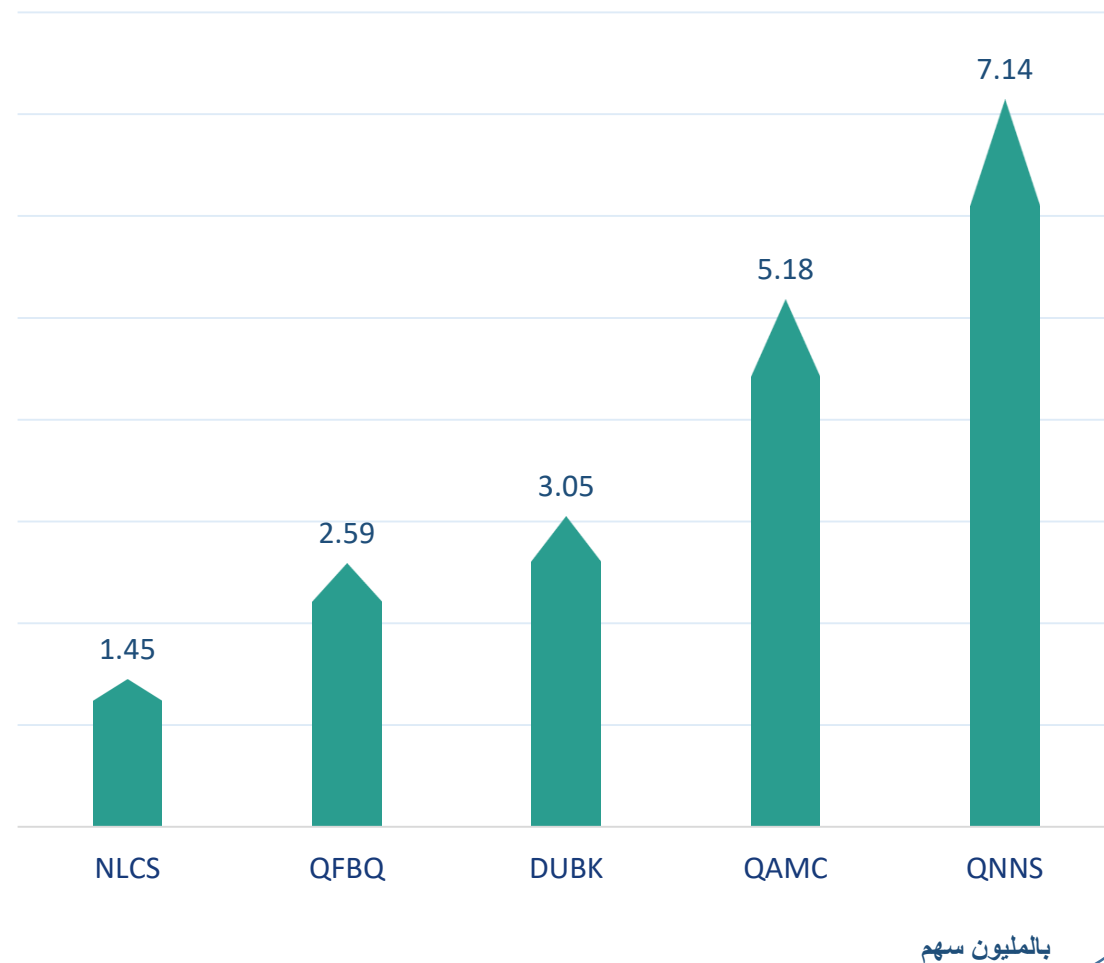
بالمليون سهم

بالمليون سهم

أكثر 5 شركات بيعاً (بالصافي) من الأجانب لآخر 5 جلسات



أكثر 5 شركات شراءً (بالصافي) من الأجانب لآخر 5 جلسات



تعريفات

- الأرقام تمثل التغير بعدد الأسهم.
- التغير اليومي : صافي التغير بين جلستي تداول 14 و 13 ديسمبر.
- التغير لآخر 5 جلسات: مجموع صافي التغير اليومي لآخر 5 جلسات.
- التغير لآخر 10 جلسة: مجموع صافي التغير اليومي لآخر 10 جلسة.
- التغير لآخر 20 جلسة: مجموع صافي التغير اليومي لآخر 20 جلسة.

DISCLAIMER:

The information contained was obtained from various public sources believed to be reliable, but we do not guarantee its accuracy. Wasata Financial Securities makes no representations or warranties (express or implied) regarding the data and information provided and Wasata Financial Securities does not represent that the information content of this document is complete, or free from any error, not misleading, or fit for any particular purpose. This report document provides general information only. Neither the information nor any opinion expressed constitutes an offer or an invitation to make an offer, to buy or sell any securities or other investment products related to such securities or investments.

This report document contained is subject to change without prior notice. Wasata assumes no responsibility to update the information in this report document.



إعداد: دائرة المشورة بشأن الأوراق المالية


للأوراق المالية
FINANCIAL SECURITIES

+974 44498880

ramzi.qasmieh@Wasata.qa