



التقرير اليومي لصافي التغير في نسب الملكية

جلسة 19 ديسمبر 2023

19-Dec												
الأجانب				دول مجلس التعاون				القطريين				رمز الشركة
التغير لآخر 20 جلسة	التغير لآخر 10 جلسات	التغير لآخر 5 جلسات	التغير اليومي	التغير لآخر 20 جلسة	التغير لآخر 10 جلسات	التغير لآخر 5 جلسات	التغير اليومي	التغير لآخر 20 جلسة	التغير لآخر 10 جلسات	التغير لآخر 5 جلسات	التغير اليومي	
-3,667,277	-3,835,202	-2,884,221	-1,220,932	404,815	355,491	350,491	-31,379	3,262,462	3,479,711	2,533,730	1,252,311	QNBK
2,200,769	1,150,640	2,351,002	1,364,567	-1,275	-813	-913	-813	-2,199,494	-1,149,827	-2,350,089	-1,363,754	المصرف
1,544,459	2,200,026	1,687,800	819,750	2,600	2,600	0	0	-1,547,059	-2,202,626	-1,687,800	-819,750	التجاري
9,293,508	3,518,569	1,620,678	463,987	-80,645	-29,122	0	0	-9,212,863	-3,489,447	-1,620,678	-463,987	الدوحة ب
5,600	5,600	5,600	0	0	0	0	0	-5,600	-5,600	-5,600	0	الأهلي
1,986,357	479,884	260,064	210,049	-1,190	0	0	0	-1,985,167	-479,884	-260,064	-210,049	الدولي
-41,781,135	-31,178,665	-24,470,798	-2,558,511	-5,297,289	-299,409	-162,822	-40,518	47,078,424	31,478,074	24,633,620	2,599,029	الريان
4,236,094	1,521,971	3,285,480	106,053	-51,438	-60,179	-2,308	1,000	-4,184,656	-1,461,792	-3,283,172	-107,053	دخان
2,337,255	1,247,533	1,121,152	-1,145,909	-250,099	-48,821	-48,821	23,495	-2,087,156	-1,198,712	-1,072,331	1,122,414	الأول
4,189,247	2,280,557	2,070,787	1,200,903	59,788	-42,982	3,503	0	-4,249,035	-2,237,575	-2,074,290	-1,200,903	الإجارة
-24,519	-172,123	-41,299	135,374	43,561	28,732	20,981	-40,000	-19,042	143,391	20,318	-95,374	دلالة
98,544	261,132	39,227	-408,405	-106,847	-37,777	-37,777	0	8,303	-223,355	-1,450	408,405	قطر وعمان
-152,983	-144,995	-189,418	-68,420	0	-39,703	-39,703	-39,703	152,983	184,698	229,121	108,123	إنماء
-23,713	-3,820	0	0	0	0	0	0	23,713	3,820	0	0	زاد
709,078	260,403	194,297	-139,959	-121,587	-89,481	-47,008	-110,179	-587,491	-170,922	-147,289	250,138	الطبية
3,571,057	229,334	-573,619	251,036	-13,357	78,891	80,167	20,457	-3,557,700	-308,225	493,452	-271,493	السلام
-370,370	-339,876	522,857	305,917	11,813	-14,110	45,507	53,000	358,557	353,986	-568,364	-358,917	بلدنا
916,225	84,935	48,300	-65,840	0	0	0	0	-916,225	-84,935	-48,300	65,840	الرعاية
0	0	0	0	0	0	0	0	0	0	0	0	السينما
-1,135,328	-211,397	-133,230	-221,280	6,773	9	9	0	1,128,555	211,388	133,221	221,280	وقود
-445,439	-210,925	100,160	-394,740	86,501	106,313	106,313	76,313	358,938	104,612	-206,473	318,427	ودام
-881,847	-679,732	-362,105	-162,169	1,000	0	-26,500	0	880,847	679,732	388,605	162,169	المناعي
22,736	3,246	-16,492	23,418	1,946	0	0	0	-24,682	-3,246	16,492	-23,418	الميرة
3,010,141	999,030	343,682	96,192	-2,095	7,000	7,000	0	-3,008,046	-1,006,030	-350,682	-96,192	ميزة
-29,325	-23,785	51,179	0	0	0	0	0	29,325	23,785	-51,179	0	التحويلية

19-Dec												رمز الشركة
الأجانب				دول مجلس التعاون				القطريين				
التغير لآخر 20 جلسة	التغير لآخر 10 جلسات	التغير لآخر 5 جلسات	التغير اليومي	التغير لآخر 20 جلسة	التغير لآخر 10 جلسات	التغير لآخر 5 جلسات	التغير اليومي	التغير لآخر 20 جلسة	التغير لآخر 10 جلسات	التغير لآخر 5 جلسات	التغير اليومي	
-624,193	-497,442	-201,187	-17,678	-19,550	-19,460	-19,460	0	643,743	516,902	220,647	17,678	الإسمنت
-1,937,639	-914,182	3,104,544	1,514,393	47,785	19,384	2,092	13,170	1,889,854	894,798	-3,106,636	-1,527,563	صناعات
563,206	-4,263	-129,496	143,226	-2,831	0	0	0	-560,375	4,263	129,496	-143,226	المستثمرين
-33,388	249,626	228,916	227,633	46,005	36,005	36,005	13,545	-12,617	-285,631	-264,921	-241,178	كهرباء وماء
-1,283,604	-771,445	-25,124	10,356	-78,085	0	0	0	1,361,689	771,445	25,124	-10,356	أعمال
-7,913,360	-6,660,207	-1,785,303	1,800,936	147,158	97,158	-8,792	-8,792	7,766,202	6,563,049	1,794,095	-1,792,144	الخليج د
6,680,151	1,485,565	-311,559	-959,440	44,583	-8,313	0	-15,000	-6,724,734	-1,477,252	311,559	974,440	مسعيد
2,563,569	2,029,347	261,880	21,347	-519,255	-527,115	-490,372	-37,488	-2,044,314	-1,502,232	228,492	16,141	إستثمار
10,778,599	9,171,434	10,463,787	4,550,171	-1,270,102	-1,245,021	-1,198,879	19,000	-9,508,497	-7,926,413	-9,264,908	-4,569,171	قامكو
-2,148,861	-2,101,910	-1,830,974	-196,144	-28,704	25,000	-245	0	2,177,565	2,076,910	1,831,219	196,144	قطر ت
-82,304	144,427	146,059	144,521	-13,216	-1,844	-1,844	0	95,520	-142,583	-144,215	-144,521	الدوحة ت
40,312	265	1,265	0	-50,000	-50,000	-50,000	0	9,688	49,735	48,735	0	العامه
308,881	117,676	27,657	-473,705	0	-28,500	-44,741	-44,391	-308,881	-89,176	17,084	518,096	التكافلي
-80,716	3,672	14,200	-20	0	0	0	0	80,716	-3,672	-14,200	20	الإسلامية ت
-1,918	-18,437	-574	300	0	0	0	0	1,918	18,437	574	-300	بيمة
-4,412,667	-821,548	-553,584	-465,386	61,000	61,000	61,000	61,000	4,351,667	760,548	492,584	404,386	QLMI
-7,793,968	-4,454,259	-2,838,658	-434,238	1,927	-68,073	-65,073	0	7,792,041	4,522,332	2,903,731	434,238	المتحدة
5,637,058	1,507,913	1,127,923	2,414,701	-26	0	0	0	-5,637,032	-1,507,913	-1,127,923	-2,414,701	بروة
1,286,129	882,923	-1,793,889	-304,104	486,545	453,236	427,057	357,581	-1,772,674	-1,336,159	1,366,832	-53,477	إزدان
-203,160	-2,241,963	-1,646,758	884,193	-633,003	252,874	-41,362	-20,000	836,163	1,989,089	1,688,120	-864,193	مزايا
1,148,402	364,367	428,432	699,001	-156,065	-148,570	-142,881	-24,067	-992,337	-215,797	-285,551	-674,934	Ooredoo
2,339,520	17,177	417,610	278,629	14,000	14,000	14,000	0	-2,353,520	-31,177	-431,610	-278,629	فودافون
9,472,852	7,488,107	7,282,240	338,482	-39,224	4,657	2,698	1,615	-9,433,628	-7,492,764	-7,284,938	-340,097	الملاحة
150,003	264,537	-121,756	84,412	4,904	5,000	5,000	5,000	-154,907	-269,537	116,756	-89,412	مخازن
-21,924,183	-14,273,859	-11,587,097	-2,009,414	-538,376	-685,409	-755,026	30,000	22,462,559	14,959,268	12,342,123	1,979,414	ناقلات

قيم التداول حسب الجنسية للجلسة الماضية

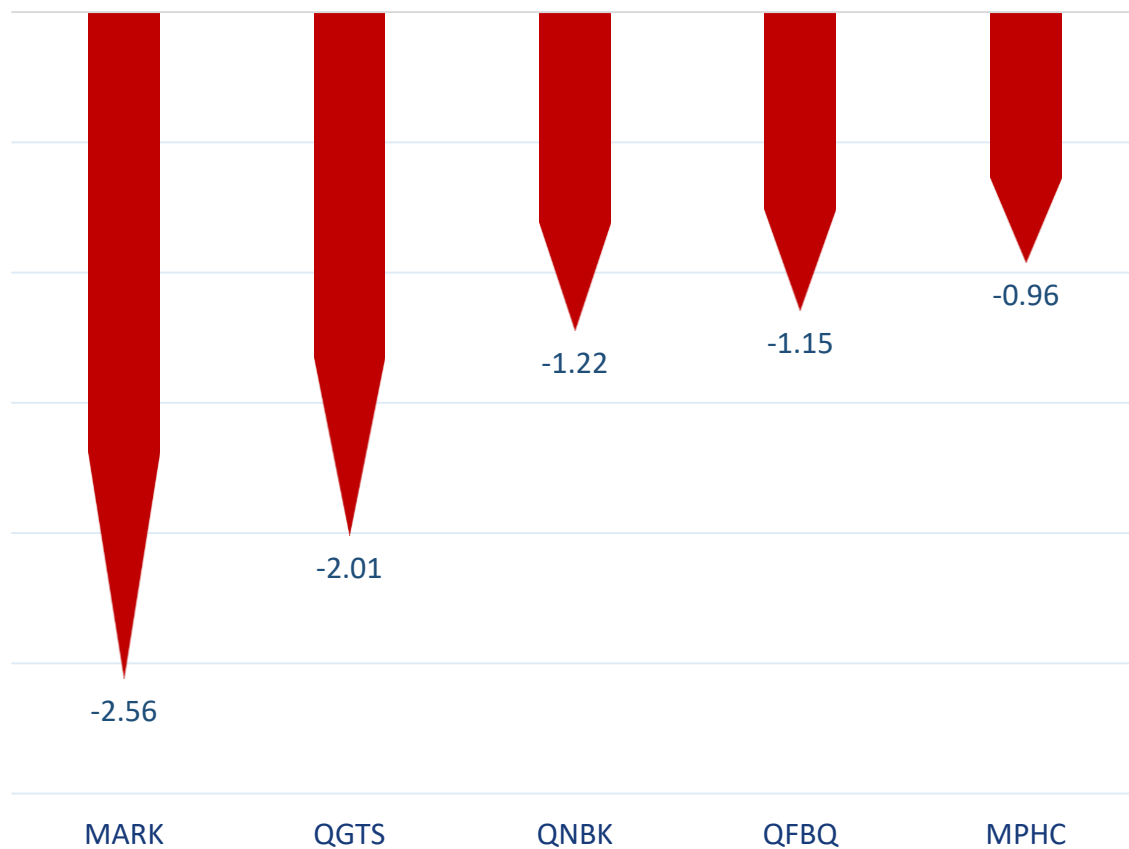
الجنسية	قيم الشراء	قيم البيع	الفرق
قطريون	384.39	429.80	-45.41
خليجيون	18.77	59.01	-40.24
عرب	48.03	60.73	-12.71
أجانب	268.58	170.22	98.36
المجموع	719.77	719.77	0.00

القيمة بالمليون ريال

نسب التداول حسب الجنسية للجلسة الماضية

الجنسية	نسبة الشراء	نسبة البيع	الفرق
قطريون	53.41%	59.71%	-6.31%
خليجيون	2.61%	8.20%	-5.59%
عرب	6.67%	8.44%	-1.77%
أجانب	37.32%	23.65%	13.67%

أكثر 5 شركات بيعاً (بالصافي) من الأجانب لآخر جلسة



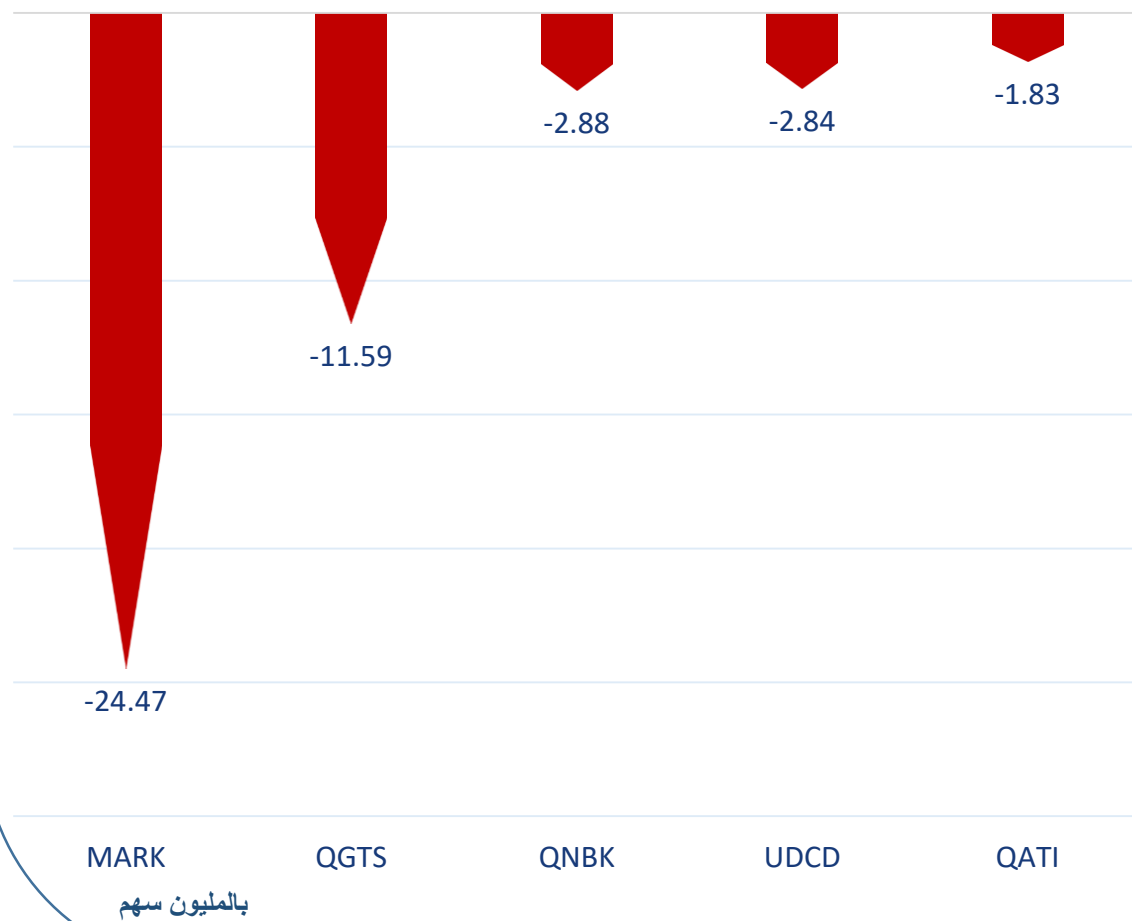
أكثر 5 شركات شراءً (بالصافي) من الأجانب لآخر جلسة



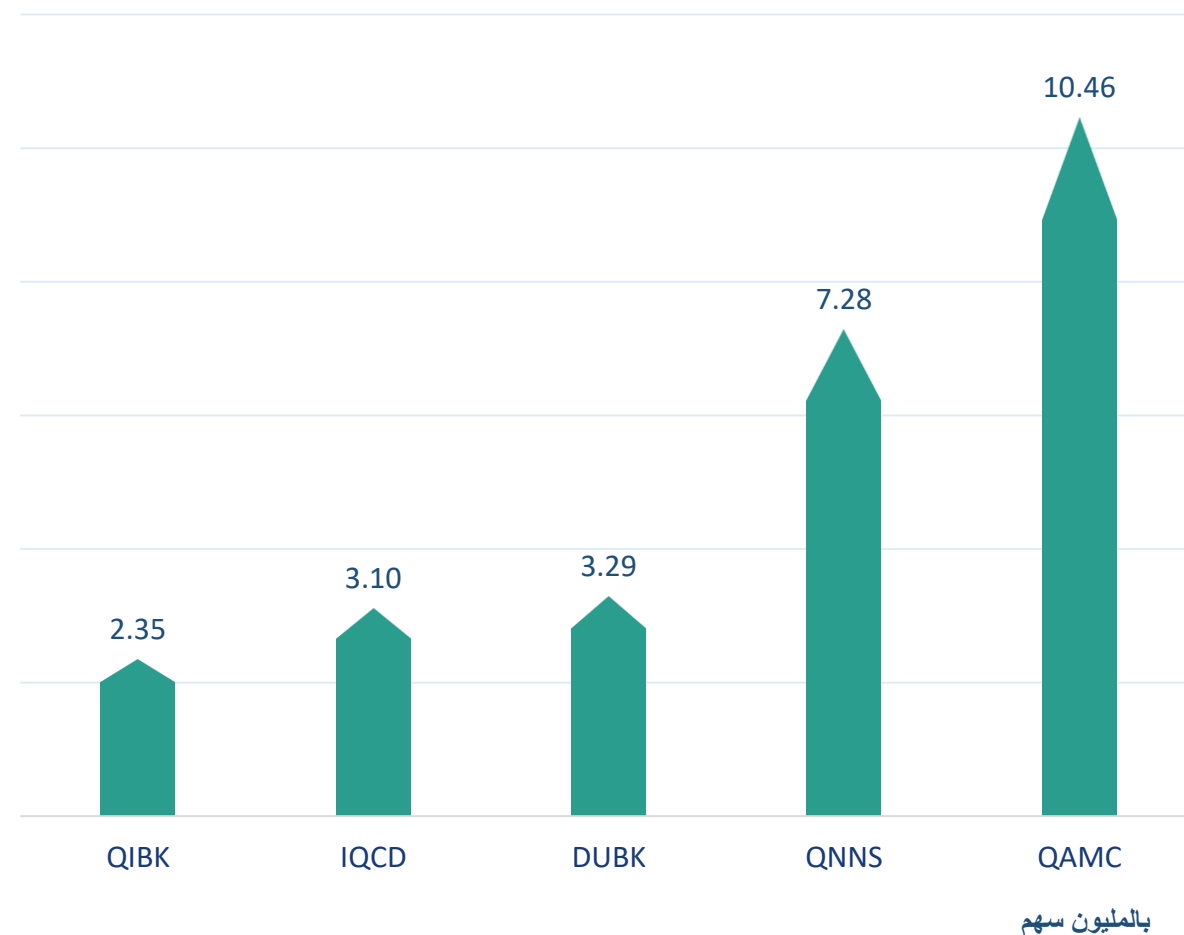
بالمليون سهم

بالمليون سهم

أكثر 5 شركات بيعاً (بالصافي) من الأجانب لآخر 5 جلسات



أكثر 5 شركات شراءً (بالصافي) من الأجانب لآخر 5 جلسات



تعريفات

- الأرقام تمثل التغير بعدد الأسهم.
- التغير اليومي : صافي التغير بين جلستي تداول 19 و 14 ديسمبر.
- التغير لآخر 5 جلسات: مجموع صافي التغير اليومي لآخر 5 جلسات.
- التغير لآخر 10 جلسة: مجموع صافي التغير اليومي لآخر 10 جلسة.
- التغير لآخر 20 جلسة: مجموع صافي التغير اليومي لآخر 20 جلسة.

DISCLAIMER:

The information contained was obtained from various public sources believed to be reliable, but we do not guarantee its accuracy. Wasata Financial Securities makes no representations or warranties (express or implied) regarding the data and information provided and Wasata Financial Securities does not represent that the information content of this document is complete, or free from any error, not misleading, or fit for any particular purpose. This report document provides general information only. Neither the information nor any opinion expressed constitutes an offer or an invitation to make an offer, to buy or sell any securities or other investment products related to such securities or investments.

This report document contained is subject to change without prior notice. Wasata assumes no responsibility to update the information in this report document.



إعداد: دائرة المشورة بشأن الأوراق المالية


وساطة
WASATA
للأوراق المالية
FINANCIAL SECURITIES

+974 44498880

ramzi.qasmieh@Wasata.qa