



التقرير اليومي لصافي التغير في نسب الملكية

جلسة 20 ديسمبر 2023

20-Dec				20-Dec				20-Dec				رمز الشركة
الأجانب				دول مجلس التعاون				القطريين				
التغير لآخر جلسة	التغير لآخر 10 جلسات	التغير لآخر 5 جلسات	التغير اليومي	التغير لآخر جلسة	التغير لآخر 10 جلسات	التغير لآخر 5 جلسات	التغير اليومي	التغير لآخر جلسة	التغير لآخر 10 جلسات	التغير لآخر 5 جلسات	التغير اليومي	
-3,276,146	-3,120,821	-2,316,413	294,006	350,565	351,241	320,712	-4,250	2,925,581	2,769,580	1,995,701	-289,756	QNBK
2,934,804	1,967,565	3,321,467	795,490	-50,388	-50,813	-50,813	-50,000	-2,884,416	-1,916,752	-3,270,654	-745,490	المصرف
1,023,090	1,892,806	1,506,051	-168,382	2,600	2,600	0	0	-1,025,690	-1,895,406	-1,506,051	168,382	التجاري
10,160,779	2,931,058	1,824,052	209,039	-58,043	-29,122	0	0	-10,102,736	-2,901,936	-1,824,052	-209,039	الدوحة ب
5,600	5,600	5,600	0	0	0	0	0	-5,600	-5,600	-5,600	0	الأهلي
1,822,907	698,163	546,302	250,261	-1,190	0	0	0	-1,821,717	-698,163	-546,302	-250,261	الدولي
-40,327,448	-30,775,954	-24,205,390	-517,384	-5,212,837	-306,610	-136,813	-34,224	45,540,285	31,082,564	24,342,203	551,608	الريان
4,163,714	1,245,611	3,187,290	-226,462	-91,752	-53,470	4,401	6,709	-4,071,962	-1,192,141	-3,191,691	219,753	دخان
2,463,623	1,927,340	1,481,034	220,067	-222,116	-20,838	39,922	27,983	-2,241,507	-1,906,502	-1,520,956	-248,050	الأول
3,565,940	2,745,205	923,007	-206,113	222,507	229,270	171,503	168,000	-3,788,447	-2,974,475	-1,094,510	38,113	الإجارة
-129,251	-304,693	-31,425	-3,225	-77,788	30,731	21,981	0	207,039	273,962	9,444	3,225	دلالة
333,333	340,783	-206,536	192,874	-122,092	-53,022	-15,245	-15,245	-211,241	-287,761	221,781	-177,629	قطر وعمان
-177,952	-156,246	-277,569	-11,431	-12,369	-39,703	-39,703	0	190,321	195,949	317,272	11,431	إنماء
-20,065	-3,820	0	0	0	0	0	0	20,065	3,820	0	0	زاد
-294,437	-408,701	506,748	-75,067	-104,380	51,570	52,382	53,692	398,817	357,131	-559,130	21,375	الطبية
2,762,851	-65,379	-667,992	-199,982	-58,329	35,195	35,195	-44,972	-2,704,522	30,184	632,797	244,954	السلام
-175,034	-7,397	436,119	-113,660	17,913	-14,110	45,507	0	157,121	21,507	-481,626	113,660	بلدنا
935,955	77,514	63,349	-1,075	0	0	0	0	-935,955	-77,514	-63,349	1,075	الرعاية
0	0	0	0	0	0	0	0	0	0	0	0	السينما
-1,168,130	-377,768	-406,442	-231,053	7,018	9	9	0	1,161,112	377,759	406,433	231,053	وقود
-447,440	184,738	86,660	73,358	-19,812	0	0	-106,313	467,252	-184,738	-86,660	32,955	ودام
-950,018	-609,280	-434,884	-58,643	1,000	0	0	0	949,018	609,280	434,884	58,643	المناعي
14,101	-15,366	-8,426	1,869	1,946	0	0	0	-16,047	15,366	8,426	-1,869	الميرة
2,646,105	897,841	248,637	110,586	9,766	7,000	7,000	0	-2,655,871	-904,841	-255,637	-110,586	ميزة
-32,015	-23,785	46,179	0	0	0	0	0	32,015	23,785	-46,179	0	التحويلية

20-Dec				دول مجلس التعاون				القطريين				رمز الشركة
الأجانب				دول مجلس التعاون				القطريين				
التغير لآخر 20 جلسة	التغير لآخر 10 جلسات	التغير لآخر 5 جلسات	التغير اليومي	التغير لآخر 20 جلسة	التغير لآخر 10 جلسات	التغير لآخر 5 جلسات	التغير اليومي	التغير لآخر 20 جلسة	التغير لآخر 10 جلسات	التغير لآخر 5 جلسات	التغير اليومي	
-629,849	-329,065	-239,057	-8,251	-19,460	-19,460	-19,460	0	649,309	348,525	258,517	8,251	الإسمت
-2,898,661	-1,773,723	2,792,509	-870,737	48,438	19,037	1,745	653	2,850,223	1,754,686	-2,794,254	870,084	صناعات
472,602	-137,423	-334,461	-152,476	-2,831	0	0	0	-469,771	137,423	334,461	152,476	المستثمرين
128,598	277,806	304,003	70,114	47,710	37,710	37,710	1,705	-176,308	-315,516	-341,713	-71,819	كهرباء وماء
-1,166,722	-74,919	115,263	55,032	-77,985	0	0	0	1,244,707	74,919	-115,263	-55,032	أعمال
-6,933,253	-4,006,080	-1,469,813	299,761	123,556	105,556	-17,389	8,398	6,809,697	3,900,524	1,487,202	-308,159	الخليج د
6,542,285	413,818	-11,897	-96,664	40,413	-10,013	-1,700	-1,700	-6,582,698	-403,805	13,597	98,364	مسعيد
1,953,917	2,427,926	-497,789	-240,818	-487,610	-490,339	-490,372	0	-1,466,307	-1,937,587	988,161	240,818	إستثمار
13,721,797	12,193,554	13,473,333	3,159,168	-1,293,196	-1,253,879	-1,198,879	0	-12,428,601	-10,939,675	-12,274,454	-3,159,168	قامكو
-2,283,477	-2,041,502	-1,345,632	15,115	5,000	5,000	-245	0	2,278,477	2,036,502	1,345,877	-15,115	قطر ت
-87,361	142,171	132,048	68	-13,216	-1,844	-1,844	0	100,577	-140,327	-130,204	-68	الدوحة ت
40,312	265	1,265	0	-50,000	-50,000	-50,000	0	9,688	49,735	48,735	0	العامة
93,577	-9,588	-65,903	-89,804	0	-63,511	-44,741	0	-93,577	73,099	110,644	89,804	التكافلي
-68,824	31,408	25,742	11,542	0	0	0	0	68,824	-31,408	-25,742	-11,542	الإسلامية ت
2,614	3,958	3,958	4,532	0	0	0	0	-2,614	-3,958	-3,958	-4,532	بيمة
-4,654,117	-1,042,438	-812,250	-244,116	61,000	61,000	61,000	0	4,593,117	981,438	751,250	244,116	QLMI
-6,455,699	-3,265,090	-1,921,493	462,540	1,927	-68,073	-81,073	0	6,453,772	3,333,163	2,002,566	-462,540	المتحدة
5,422,279	1,889,780	1,288,132	223,035	-26	0	0	0	-5,422,253	-1,889,780	-1,288,132	-223,035	بروة
2,990,341	1,827,308	512,799	1,911,464	303,517	222,585	244,029	-183,028	-3,293,858	-2,049,893	-756,828	-1,728,436	إزدان
1,176,347	824,061	1,963,686	2,535,600	-708,511	298,308	-21,237	17,936	-467,836	-1,122,369	-1,942,449	-2,553,536	مزايا
1,034,319	416,551	227,269	-91,801	-163,468	-155,876	-150,187	-7,306	-870,851	-260,675	-77,082	99,107	Ooredoo
2,639,843	629,558	854,409	349,730	14,000	14,000	14,000	0	-2,653,843	-643,558	-868,409	-349,730	فودافون
9,645,071	8,472,178	7,872,631	650,409	-29,749	4,657	2,698	0	-9,615,322	-8,476,835	-7,875,329	-650,409	الملاحة
139,683	209,517	-42,932	610	19,904	10,782	20,000	15,000	-159,587	-220,299	22,932	-15,610	مخازن
-18,231,453	-13,354,839	-10,714,788	1,602,921	-535,876	-681,909	-748,726	2,500	18,767,329	14,036,748	11,463,514	-1,605,421	ناقلات

قيم التداول حسب الجنسية للجلسة الماضية

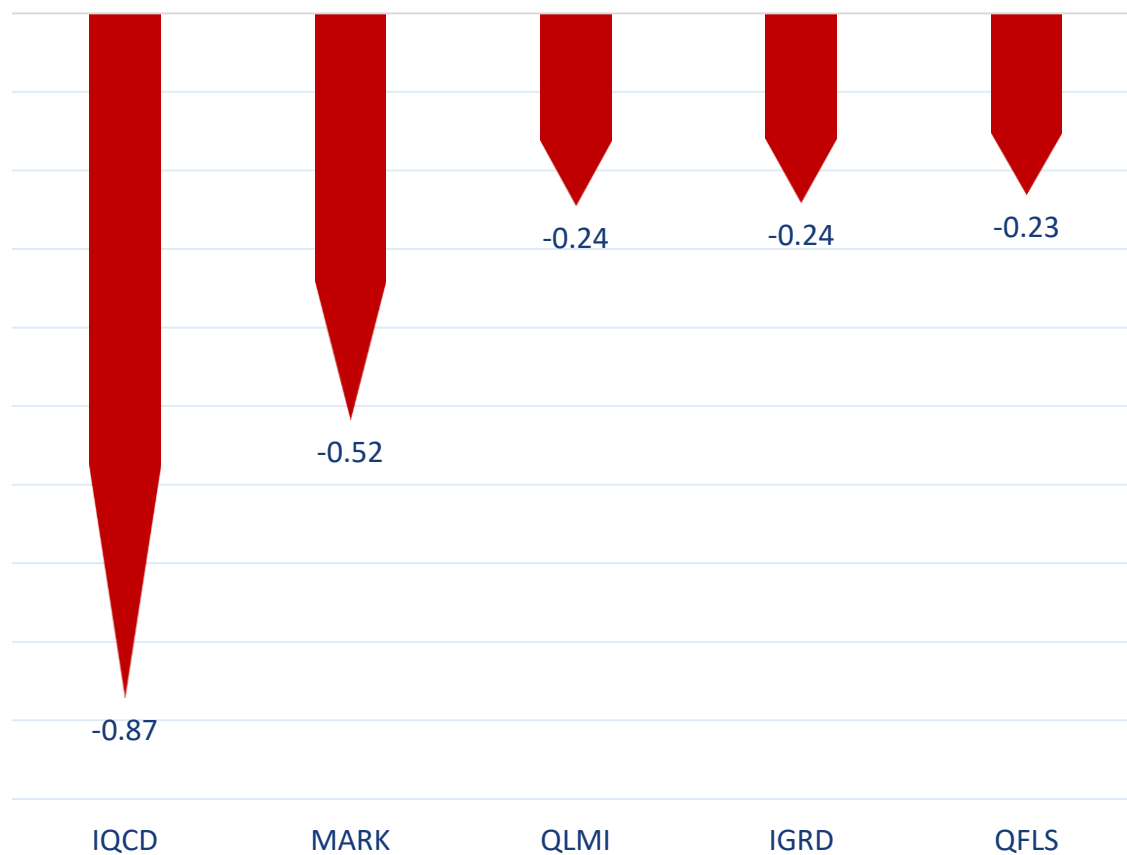
الفرق	قيم البيع	قيم الشراء	الجنسية
-24.77	292.76	267.98	قطريون
-3.04	25.78	22.74	خليجيون
1.87	44.14	46.01	عرب
25.94	80.64	106.58	أجانب
0.00	443.31	443.31	المجموع

القيمة بالمليون ريال

نسب التداول حسب الجنسية للجلسة الماضية

الفرق	نسبة البيع	نسبة الشراء	الجنسية
-5.59%	66.04%	60.45%	قطريون
-0.69%	5.82%	5.13%	خليجيون
0.42%	9.96%	10.38%	عرب
5.85%	18.19%	24.04%	أجانب

أكثر 5 شركات بيعاً (بالصافي) من الأجانب لآخر جلسة



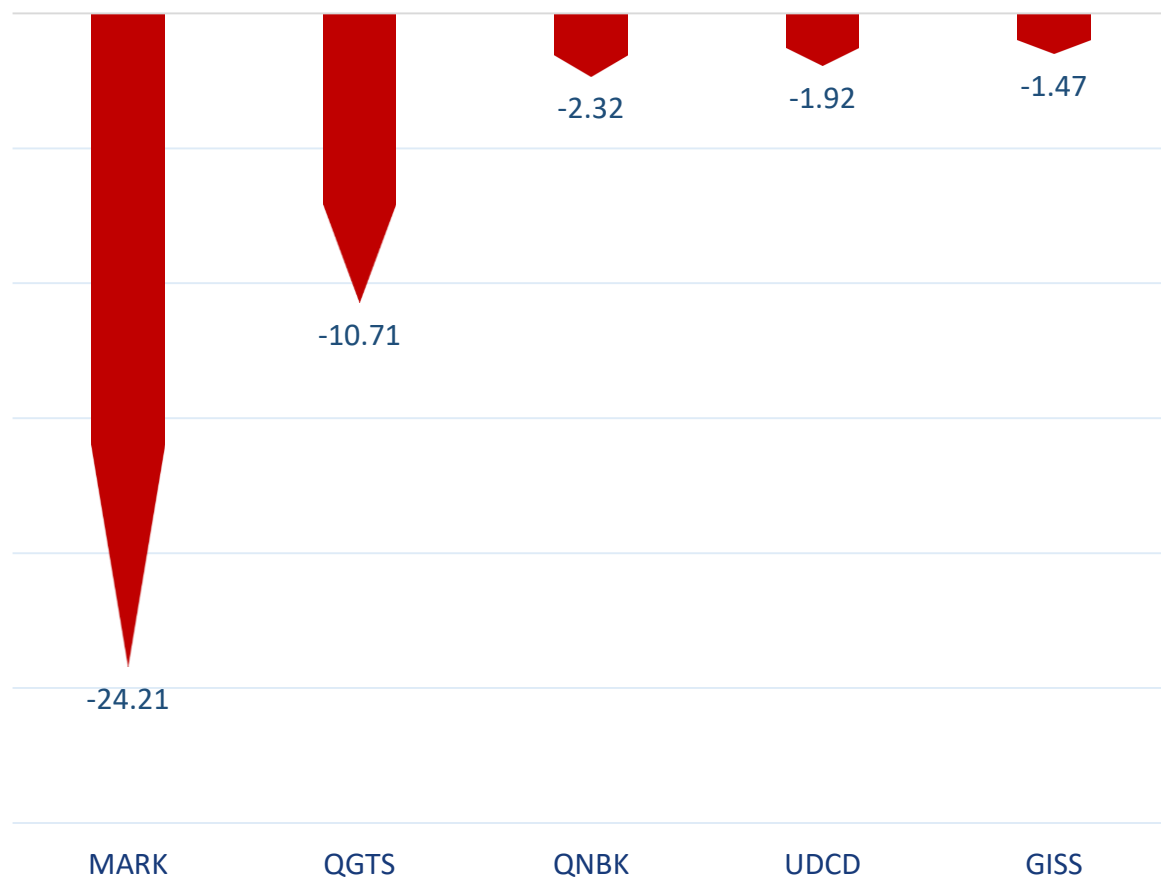
بالمليون سهم

أكثر 5 شركات شراءً (بالصافي) من الأجانب لآخر جلسة



بالمليون سهم

أكثر 5 شركات بيعاً (بالصافي) من الأجانب لآخر 5 جلسات



MARK

QGTS

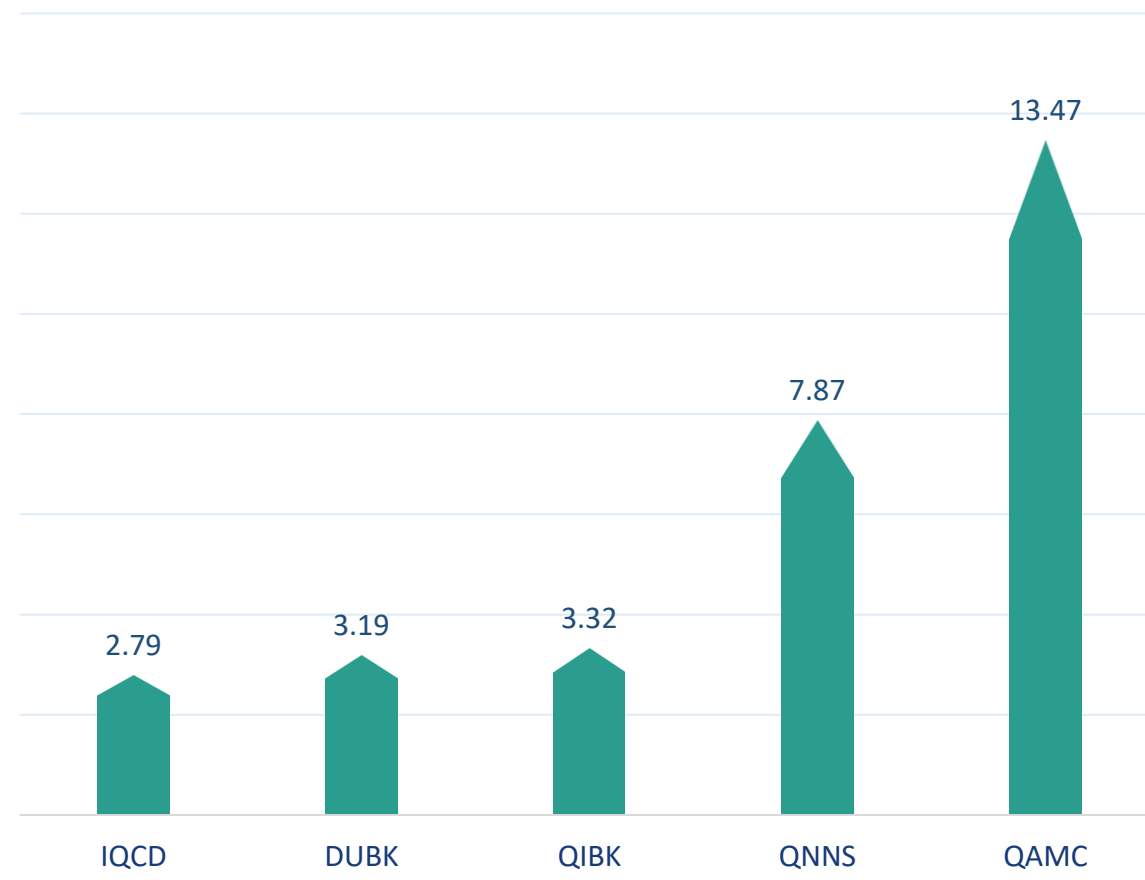
QNBK

UDCD

GISS

بالمليون سهم

أكثر 5 شركات شراءً (بالصافي) من الأجانب لآخر 5 جلسات



IQCD

DUBK

QIBK

QNNS

QAMC

بالمليون سهم

تعريفات

- الأرقام تمثل التغير بعدد الأسهم.
- التغير اليومي : صافي التغير بين جلستي تداول 20 و 19 ديسمبر.
- التغير لآخر 5 جلسات: مجموع صافي التغير اليومي لآخر 5 جلسات.
- التغير لآخر 10 جلسة: مجموع صافي التغير اليومي لآخر 10 جلسة.
- التغير لآخر 20 جلسة: مجموع صافي التغير اليومي لآخر 20 جلسة.

DISCLAIMER:

The information contained was obtained from various public sources believed to be reliable, but we do not guarantee its accuracy. Wasata Financial Securities makes no representations or warranties (express or implied) regarding the data and information provided and Wasata Financial Securities does not represent that the information content of this document is complete, or free from any error, not misleading, or fit for any particular purpose. This report document provides general information only. Neither the information nor any opinion expressed constitutes an offer or an invitation to make an offer, to buy or sell any securities or other investment products related to such securities or investments.

This report document contained is subject to change without prior notice. Wasata assumes no responsibility to update the information in this report document.



إعداد: دائرة المشورة بشأن الأوراق المالية


للأوراق المالية
FINANCIAL SECURITIES

+974 44498880

ramzi.qasmieh@Wasata.qa