



التقرير اليومي لصافي التغير في نسب الملكية

جلسة 21 ديسمبر 2023

21-Dec				دول مجلس التعاون				القطريين				رمز الشركة
الأجانب												
التغير لآخر 20 جلسة	التغير لآخر 10 جلسات	التغير لآخر 5 جلسات	التغير اليومي	التغير لآخر 20 جلسة	التغير لآخر 10 جلسات	التغير لآخر 5 جلسات	التغير اليومي	التغير لآخر 20 جلسة	التغير لآخر 10 جلسات	التغير لآخر 5 جلسات	التغير اليومي	
-3,827,102	-3,406,265	-2,224,516	-336,264	350,565	351,241	-37,358	0	3,476,537	3,055,024	2,261,874	336,264	QNBK
2,881,327	2,140,843	3,469,920	43,731	-52,588	-53,113	-53,013	-2,200	-2,828,739	-2,087,730	-3,416,907	-41,531	المصرف
1,176,932	2,114,303	1,268,687	344,533	2,600	2,600	0	0	-1,179,532	-2,116,903	-1,268,687	-344,533	التجاري
9,837,411	2,292,844	2,002,052	-263,414	-42,949	-14,028	15,094	15,094	-9,794,462	-2,278,816	-2,017,146	248,320	الدوحة ب
5,600	5,600	5,600	0	0	0	0	0	-5,600	-5,600	-5,600	0	الأهلي
2,050,439	665,643	600,658	108,788	-16,190	-15,000	-15,000	-15,000	-2,034,249	-650,643	-585,658	-93,788	الدولي
-38,087,431	-30,570,081	-25,474,111	-136,818	-5,458,049	-392,842	-217,321	-87,512	43,545,480	30,960,582	25,691,432	224,330	الريان
3,845,536	1,176,177	3,500,707	-70,249	-91,752	-5,062	5,286	0	-3,753,784	-1,171,115	-3,505,993	70,249	دخان
1,904,058	2,092,023	2,305,072	97,764	-222,116	-20,838	89,922	0	-1,681,942	-2,071,185	-2,394,994	-97,764	الأول
2,189,599	2,261,692	801,846	-329,753	379,597	229,270	116,503	0	-2,569,196	-2,490,962	-918,349	329,753	الإجارة
210,021	377,298	300,810	399,813	43,575	32,325	8,344	9,344	-253,596	-409,623	-309,154	-409,157	دلالة
592,998	530,810	89,628	226,287	-122,092	-53,022	-15,245	0	-470,906	-477,788	-74,383	-226,287	قطر وعمان
-194,302	-151,535	-224,380	4,069	-12,369	-39,703	-39,703	0	206,671	191,238	264,083	-4,069	إنماء
-8,501	-436	0	0	0	0	0	0	8,501	436	0	0	زاد
437,889	74,077	702,609	71,225	-45,025	118,199	127,918	66,629	-392,864	-192,276	-830,527	-137,854	الطبية
1,780,567	-812,539	-1,261,142	-611,134	-35,553	55,098	5,004	19,903	-1,745,014	757,441	1,256,138	591,231	السلام
-182,665	206,386	249,962	-10,717	-3,275	-14,110	45,507	0	185,940	-192,276	-295,469	10,717	بلدنا
970,211	17,065	32,232	-11,604	0	0	0	0	-970,211	-17,065	-32,232	11,604	الرعاية
0	0	0	0	0	0	0	0	0	0	0	0	السيتما
-1,146,459	-327,436	-542,116	-24,277	8,268	1,259	1,259	1,250	1,138,191	326,177	540,857	23,027	وقود
-206,459	247,273	217,842	90,014	-16,080	3,732	3,732	3,732	222,539	-251,005	-221,574	-93,746	ودام
-945,393	-495,870	-363,255	60,343	1,000	0	0	0	944,393	495,870	363,255	-60,343	المتاعي
54,166	-23,671	-4,312	-919	278	0	0	0	-54,444	23,671	4,312	919	الميرة
2,651,207	878,043	335,172	70,821	9,766	7,000	0	0	-2,660,973	-885,043	-335,172	-70,821	ميزة
-32,815	-6,757	42,269	0	0	0	0	0	32,815	6,757	-42,269	0	التحويلية

21-Dec												رمز الشركة
الأجانب				دول مجلس التعاون				القطريين				
التغير لآخر 20 جلسة	التغير لآخر 10 جلسات	التغير لآخر 5 جلسات	التغير اليومي	التغير لآخر 20 جلسة	التغير لآخر 10 جلسات	التغير لآخر 5 جلسات	التغير اليومي	التغير لآخر 20 جلسة	التغير لآخر 10 جلسات	التغير لآخر 5 جلسات	التغير اليومي	
-692,646	-341,361	-142,327	-38,961	-18,835	-18,835	-4,715	625	711,481	360,196	147,042	38,336	الإسمت
-3,771,519	-1,421,578	1,619,208	-904,882	52,263	21,862	5,570	3,825	3,719,256	1,399,716	-1,624,778	901,057	صناعات
1,117,693	34,592	120,948	160,029	-2,831	0	0	0	-1,114,862	-34,592	-120,948	-160,029	المستثمرين
39,847	166,985	244,486	-75,233	52,960	42,960	42,960	5,250	-92,807	-209,945	-287,446	69,983	كهرباء وماء
-1,202,649	-62,213	158,863	-400	-60,000	0	0	0	1,262,649	62,213	-158,863	400	أعمال
-6,720,051	-3,651,395	-412,332	-235,134	21,955	3,955	-118,990	-101,601	6,698,096	3,647,440	531,322	336,735	الخليج د
5,174,111	-1,446,883	-1,385,525	-1,399,227	32,878	-17,948	-9,244	-7,535	-5,206,989	1,464,831	1,394,769	1,406,762	مسعيد
1,304,029	-497,376	-645,204	-213,768	-532,238	-510,967	-37,488	-9,628	-771,791	1,008,343	682,692	223,396	إستثمار
15,984,392	14,348,231	14,774,486	2,138,344	-1,311,850	-1,162,903	29,976	35,976	-14,672,542	-13,185,328	-14,804,462	-2,174,320	قامكو
-2,330,521	-2,104,385	-1,222,845	-100,551	13,750	-6,250	3,750	8,750	2,316,771	2,110,635	1,219,095	91,801	قطر ت
42,723	168,171	177,433	26,000	-1,844	-1,844	-1,844	0	-40,879	-166,327	-175,589	-26,000	الدوحة ت
40,312	265	1,265	0	-50,000	-50,000	-50,000	0	9,688	49,735	48,735	0	العامة
308,960	154,311	85,505	103,299	10,000	-34,741	-34,741	10,000	-318,960	-119,570	-50,764	-113,299	التكافلي
-73,968	22,944	17,938	-8,464	0	0	0	0	73,968	-22,944	-17,938	8,464	الإسلامية ت
726	2,070	2,070	-1,888	0	0	0	0	-726	-2,070	-2,070	1,888	بيمة
-5,110,768	-1,266,151	-1,270,500	-455,951	61,000	61,000	61,000	0	5,049,768	1,205,151	1,209,500	455,951	QLMI
-6,615,959	-3,952,712	-2,562,184	-760,421	134,936	134,936	121,936	203,009	6,481,023	3,817,776	2,440,248	557,412	المتحدة
5,086,181	2,104,689	2,188,144	5,786	-26	0	0	0	-5,086,155	-2,104,689	-2,188,144	-5,786	بروة
3,133,602	2,481,626	751,827	141,301	726,823	634,470	709,628	431,885	-3,860,425	-3,116,096	-1,461,455	-573,186	إزدان
1,258,728	425,792	420,475	-995,003	-754,798	-71,209	-20,126	1,111	-503,930	-354,583	-400,349	993,892	مزايا
279,780	-478,226	-690,765	-681,443	-169,088	-156,207	-29,993	-5,620	-110,692	634,433	720,758	687,063	Ooredoo
2,687,359	1,498,695	1,131,194	187,417	23,219	23,219	23,219	9,219	-2,710,578	-1,521,914	-1,154,413	-196,636	فودافون
9,522,386	8,669,295	8,118,212	363,141	7,882	8,407	6,448	3,750	-9,530,268	-8,677,702	-8,124,660	-366,891	الملاحة
158,793	-59,401	-113,162	-5,161	-96	0	0	-20,000	-158,697	59,401	113,162	25,161	مخازن
-14,170,949	-9,280,406	-7,961,836	3,729,831	-550,248	-691,468	133,596	-9,559	14,721,197	9,971,874	7,828,240	-3,720,272	ناقلات

تداولات المطلعين في الأسبوع الماضي

الصافي	بيع	شراء	الشركة
486,979	0	486,979	الريان
259,807	0	259,807	الأسمت
91,000	0	91,000	صناعات
6,588	0	6,588	زاد
-22,639	22,639	0	بروة
-27,000	27,000	0	المحار
-100,000	100,000	0	الدوحة ب
-150,000	150,000	0	الملاحة
-422,665	422,665	0	ناقلات
-1,120,273	1,120,273	0	الخليج الدولية

قيم التداول حسب الجنسية للأسبوع الماضي

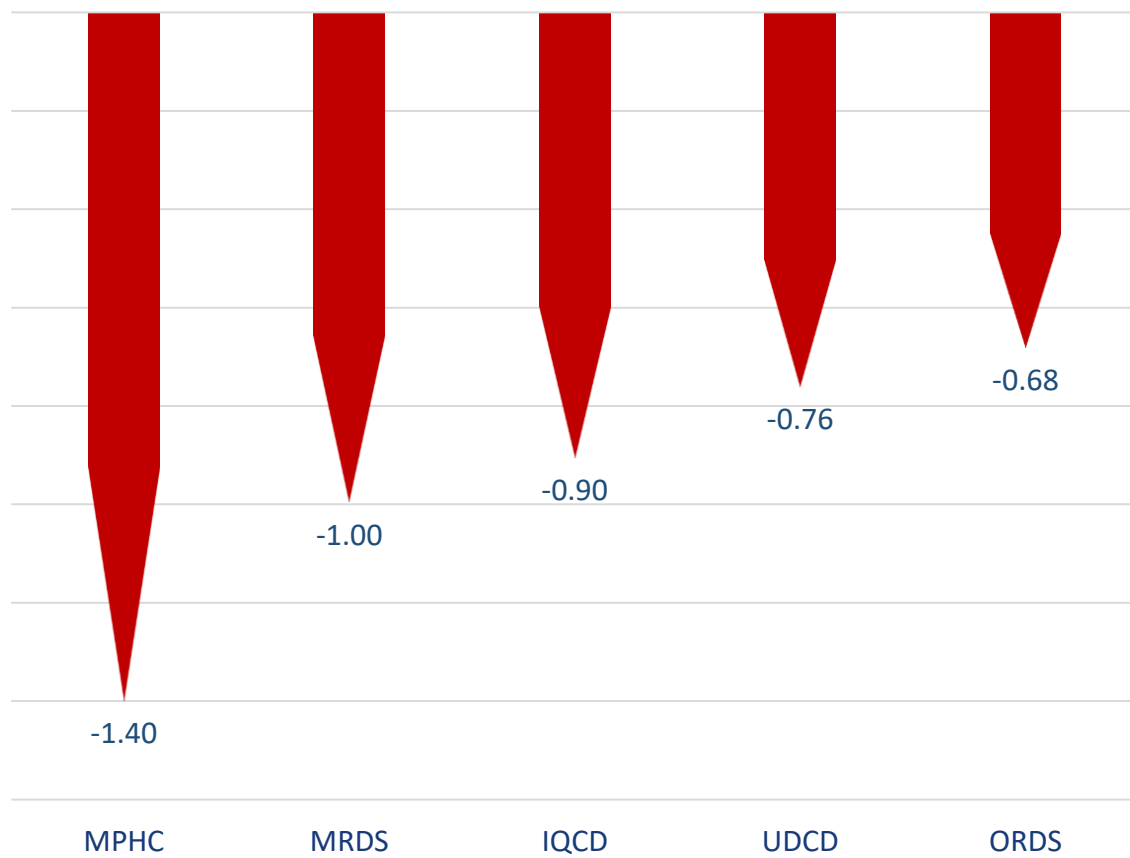
الجنسية	قيم الشراء	قيم البيع	الفرق
قطريون	936.80	998.88	-62.08
خليجيون	50.74	125.49	-74.75
عرب	136.20	149.76	-13.55
أجانب	473.36	322.98	150.38
المجموع	1,597.11	1,597.11	0.00

القيمة بالمليون ريال

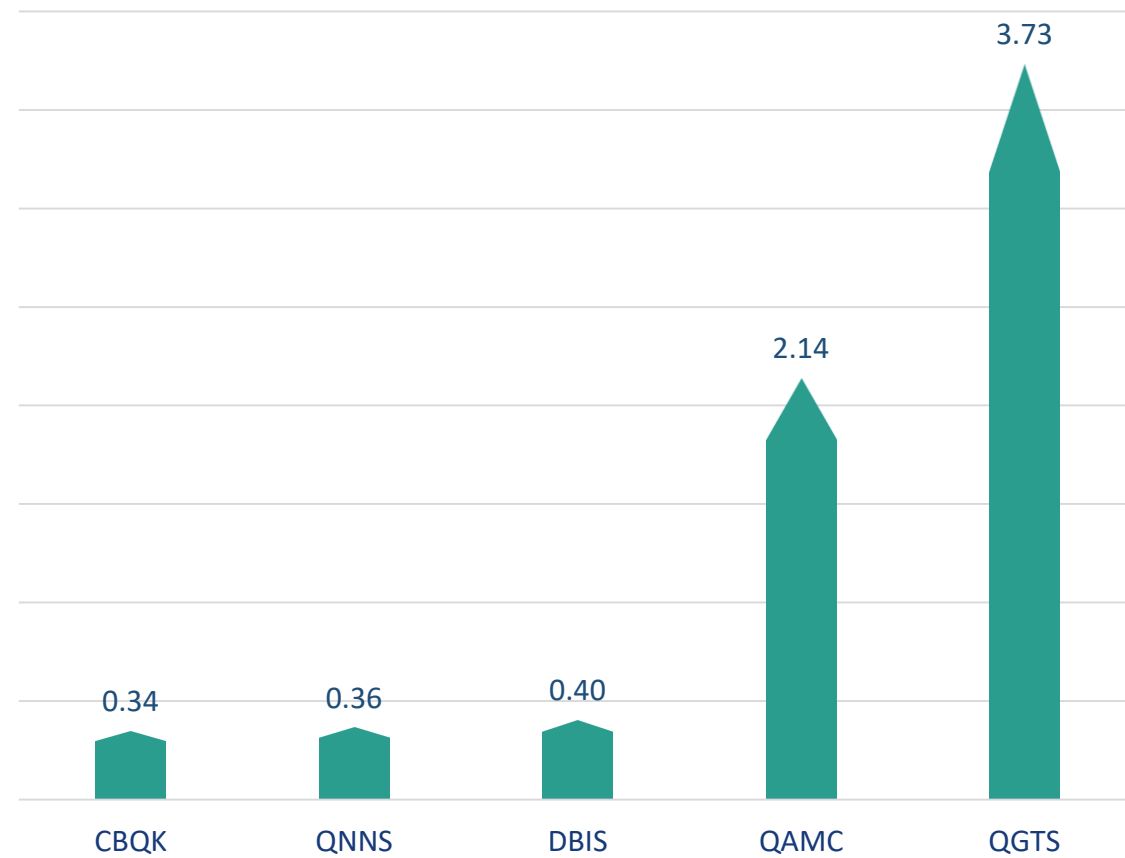
نسب التداول حسب الجنسية للأسبوع الماضي

الجنسية	نسبة الشراء	نسبة البيع	الفرق
قطريون	58.66%	62.54%	-3.89%
خليجيون	3.18%	7.86%	-4.68%
عرب	8.53%	9.38%	-0.85%
أجانب	29.64%	20.22%	9.42%

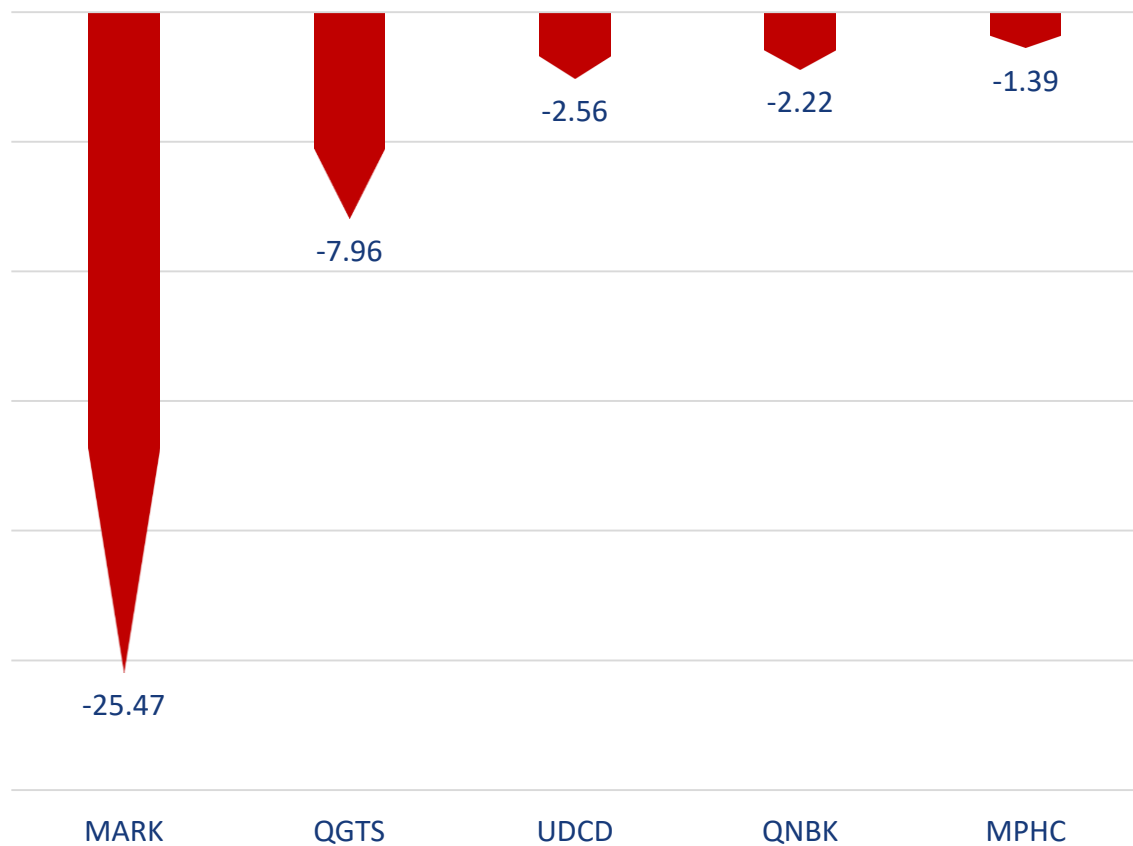
أكثر 5 شركات بيعاً (بالصافي) من الأجانب لآخر جلسة



أكثر 5 شركات شراءً (بالصافي) من الأجانب لآخر جلسة



أكثر 5 شركات بيعاً (بالصافي) من الأجانب لآخر 5 جلسات



بالمليون سهم

أكثر 5 شركات شراءً (بالصافي) من الأجانب لآخر 5 جلسات



بالمليون سهم

تعريفات

- الأرقام تمثل التغير بعدد الأسهم.
- التغير اليومي : صافي التغير بين جلستي تداول 21 و 20 ديسمبر .
- التغير لآخر 5 جلسات: مجموع صافي التغير اليومي لآخر 5 جلسات.
- التغير لآخر 10 جلسة: مجموع صافي التغير اليومي لآخر 10 جلسة.
- التغير لآخر 20 جلسة: مجموع صافي التغير اليومي لآخر 20 جلسة.

DISCLAIMER:

The information contained was obtained from various public sources believed to be reliable, but we do not guarantee its accuracy. Wasata Financial Securities makes no representations or warranties (express or implied) regarding the data and information provided and Wasata Financial Securities does not represent that the information content of this document is complete, or free from any error, not misleading, or fit for any particular purpose. This report document provides general information only. Neither the information nor any opinion expressed constitutes an offer or an invitation to make an offer, to buy or sell any securities or other investment products related to such securities or investments.

This report document contained is subject to change without prior notice. Wasata assumes no responsibility to update the information in this report document.



إعداد: دائرة المشورة بشأن الأوراق المالية


وساطة
WASATA
للأوراق المالية
FINANCIAL SECURITIES

+974 44498880

ramzi.qasmieh@Wasata.qa