



التقرير اليومي لصافي التغير في نسب الملكية

جلسة 24 ديسمبر 2023

24-Dec				دول مجلس التعاون				القطريين				رمز الشركة
الأجانب												
التغير لآخر 20 جلسة	التغير لآخر 10 جلسات	التغير لآخر 5 جلسات	التغير اليومي	التغير لآخر 20 جلسة	التغير لآخر 10 جلسات	التغير لآخر 5 جلسات	التغير اليومي	التغير لآخر 20 جلسة	التغير لآخر 10 جلسات	التغير لآخر 5 جلسات	التغير اليومي	
-4,989,371	-3,927,968	-2,290,379	-1,053,379	350,165	350,841	-37,058	-400	4,639,206	3,577,127	2,327,437	1,053,779	QNBK
3,427,078	2,867,481	4,062,619	594,325	-52,588	-53,113	-53,013	0	-3,374,490	-2,814,368	-4,009,606	-594,325	المصرف
1,365,551	2,404,801	1,930,247	145,021	-93,975	-96,575	-96,575	-96,575	-1,271,576	-2,308,226	-1,833,672	-48,446	التجاري
10,058,149	2,013,971	1,457,736	-177,614	-42,949	-19,028	15,094	0	-10,015,200	-1,994,943	-1,472,830	177,614	الدوحة ب
5,600	5,600	5,600	0	0	0	0	0	-5,600	-5,600	-5,600	0	الأهلي
2,173,283	680,729	701,781	53,616	-17,190	-16,000	-16,000	-1,000	-2,156,093	-664,729	-685,781	-52,616	الدولي
-34,299,435	-26,113,215	-22,380,724	699,965	-5,549,703	-422,731	-254,238	-41,530	39,849,138	26,535,946	22,627,434	-658,435	الريان
3,959,903	1,816,582	3,447,557	193,716	-92,752	3,401	4,286	-1,000	-3,867,151	-1,819,983	-3,451,843	-192,716	دخان
2,281,833	2,645,597	2,940,085	528,020	-222,116	-20,838	95,922	0	-2,059,717	-2,624,759	-3,036,007	-528,020	الأول
2,900,809	2,789,674	1,293,283	606,182	395,382	435,659	226,053	58,053	-3,296,191	-3,225,333	-1,519,336	-664,235	الإجارة
86,248	327,376	452,633	-67,719	32,694	26,344	2,363	-5,981	-118,942	-353,720	-454,996	73,700	دلالة
764,542	717,662	383,130	231,738	-270,985	-201,915	-164,138	-148,893	-493,557	-515,747	-218,992	-82,845	قطر وعمان
-210,010	-144,093	-163,214	-13,932	10,023	-17,311	-17,311	22,392	199,987	161,404	180,525	-8,460	إنماء
-8,451	50	50	50	0	0	0	0	8,451	-50	-50	-50	زاد
290,480	185,140	433,846	46,860	-116,764	46,460	56,179	-71,739	-173,716	-231,600	-490,025	24,879	الطبية
316,413	-2,699,544	-3,015,581	-1,107,613	238,886	293,565	203,471	238,467	-555,299	2,405,979	2,812,110	869,146	السلام
-136,550	400,496	210,458	144,093	-3,275	33,878	45,507	0	139,825	-434,374	-255,965	-144,093	بلدنا
1,046,049	46,260	-73,735	25,782	27,955	27,955	27,955	27,955	-1,074,004	-74,215	45,780	-53,737	الرعاية
0	0	0	0	0	0	0	0	0	0	0	0	السيئما
-1,093,906	-350,426	-407,940	24,397	1,268	1,259	1,259	0	1,092,638	349,167	406,681	-24,397	وقود
-204,247	261,718	29,643	48,174	-16,080	3,732	3,732	0	220,327	-265,450	-33,375	-48,174	ودام
-905,335	-452,568	-285,553	-27,227	-9,250	-10,250	-10,250	-10,250	914,585	462,818	295,803	37,477	المناعي
33,987	-24,193	-9,701	-14,389	278	0	0	0	-34,265	24,193	9,701	14,389	الميرة
2,727,090	934,857	514,846	181,187	9,766	7,000	0	0	-2,736,856	-941,857	-514,846	-181,187	ميزة
-27,815	16,821	25,972	0	0	0	0	0	27,815	-16,821	-25,972	0	التحويلية

24Dec												رمز الشركة
الأجانب				دول مجلس التعاون				القطريين				
التغير لآخر 20 جلسة	التغير لآخر 10 جلسات	التغير لآخر 5 جلسات	التغير اليومي	التغير لآخر 20 جلسة	التغير لآخر 10 جلسات	التغير لآخر 5 جلسات	التغير اليومي	التغير لآخر 20 جلسة	التغير لآخر 10 جلسات	التغير لآخر 5 جلسات	التغير اليومي	
-681,207	-270,798	-79,391	967	-18,835	-18,835	-2,035	0	700,042	289,633	81,426	-967	الإسمنت
-3,614,115	-783,788	1,602,965	-69,696	114,263	70,562	67,348	62,000	3,499,852	713,226	-1,670,313	7,696	صناعات
1,007,909	28,748	243,261	94,127	-2,831	0	0	0	-1,005,078	-28,748	-243,261	-94,127	المستثمرين
-75,337	194,603	264,487	-3,390	66,960	56,960	34,500	14,000	8,377	-251,563	-298,987	-10,610	كهرباء وماء
-1,037,543	-30,648	176,661	20	-60,000	0	0	0	1,097,543	30,648	-176,661	-20	أعمال
-7,319,408	-2,743,268	-1,246,639	-942,943	11,955	-111,995	-116,990	-10,000	7,307,453	2,855,263	1,363,629	952,943	الخليج د
6,100,000	-573,769	146,605	1,313,605	57,878	15,765	15,756	25,000	-6,157,878	558,004	-162,361	-1,338,605	مسيحيد
1,424,492	-643,717	-93,519	111,523	-497,238	-500,000	-37,488	0	-927,254	1,143,717	131,007	-111,523	إستثمار
22,461,810	21,675,915	18,229,522	6,844,808	-1,390,543	-1,241,596	-43,717	-78,693	-21,071,267	-20,434,319	-18,185,805	-6,766,115	قامكو
-2,402,171	-2,166,512	-1,097,269	-71,270	33,500	33,750	31,750	20,000	2,368,671	2,132,762	1,065,519	51,270	قطر ت
-62,248	73,171	80,589	-95,000	-1,844	-1,844	0	0	64,092	-71,327	-80,589	95,000	الدوحة ت
36,015	-3,032	-4,297	-4,297	-50,000	-50,000	0	0	13,985	53,032	4,297	4,297	العامة
356,606	225,830	-47,564	76,067	11,500	-4,741	-4,741	30,000	-368,106	-221,089	52,305	-106,067	التكافلي
-46,168	17,278	17,938	0	0	0	0	0	46,168	-17,278	-17,938	0	الإسلامية ت
-916	2,070	2,944	0	0	0	0	0	916	-2,070	-2,944	0	بيمة
-5,231,849	-1,312,530	-1,316,879	-46,379	61,000	61,000	61,000	0	5,170,849	1,251,530	1,255,879	46,379	QLMI
-6,666,161	-3,671,614	-2,157,750	-13,919	134,936	184,936	130,083	0	6,531,225	3,486,678	2,027,667	13,919	المتحدة
4,856,878	2,391,262	2,462,208	55,199	-26	0	0	0	-4,856,852	-2,391,262	-2,462,208	-55,199	بروة
3,582,606	2,648,136	875,169	486,341	730,930	585,340	713,735	4,107	-4,313,536	-3,233,476	-1,588,904	-490,448	إزدان
2,891,570	2,782,277	2,843,964	1,732,283	-870,803	-142,990	-116,958	-116,005	-2,020,767	-2,639,287	-2,727,006	-1,616,278	مزايا
75,985	-343,034	-486,407	-50,043	-260,588	-247,707	-128,493	-91,500	184,603	590,741	614,900	141,543	Ooredoo
1,844,596	1,444,645	1,128,387	-29,926	23,219	23,219	23,219	0	-1,867,815	-1,467,864	-1,151,606	29,926	فودافون
9,349,331	8,610,421	7,101,013	-31,561	8,522	7,502	6,005	640	-9,357,853	-8,617,923	-7,107,018	30,921	الملاحة
207,033	-131,251	-120,379	48,528	-96	0	0	0	-206,937	131,251	120,379	-48,528	مخازن
-11,811,400	-7,346,667	-5,641,333	487,381	-490,341	-645,822	250,014	111,446	12,301,741	7,992,489	5,391,319	-598,827	ناقلات

قيم التداول حسب الجنسية للجلسة الماضية

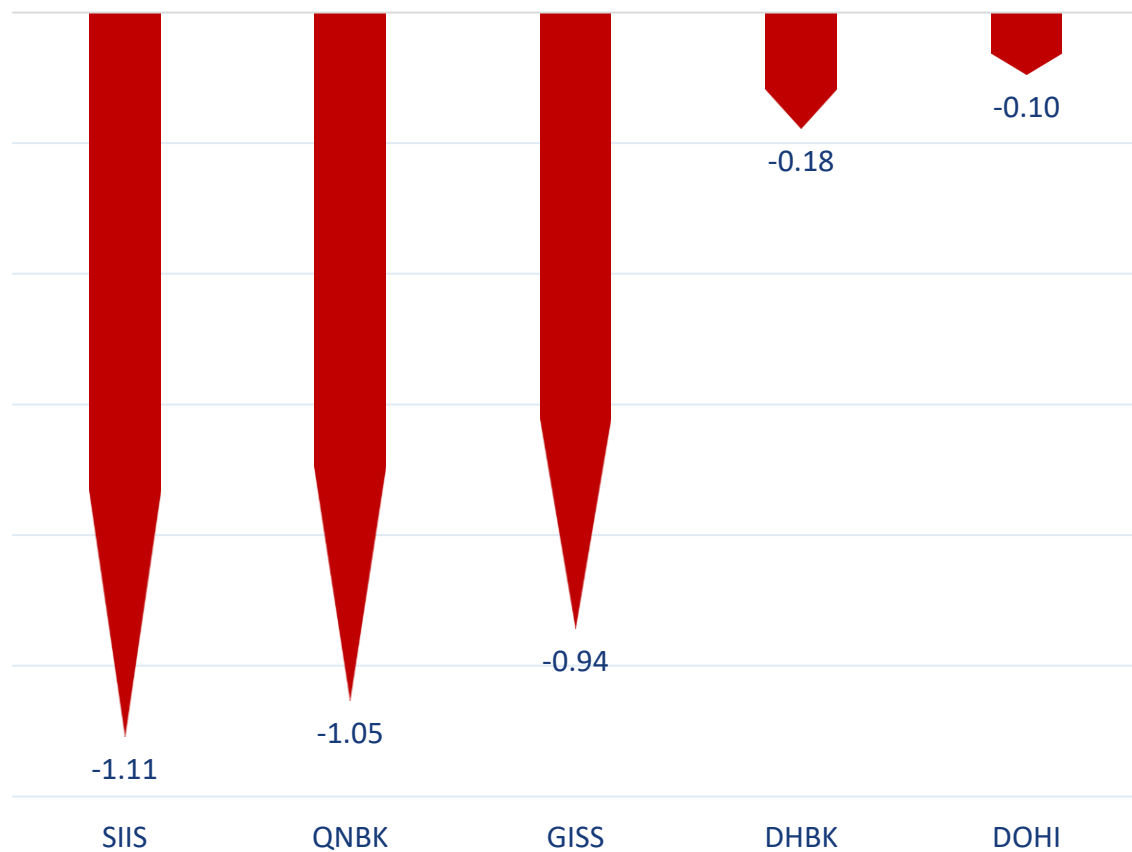
الجنسية	قيم الشراء	قيم البيع	الفرق
قطريون	317.82	329.74	-11.91
خليجيون	16.54	39.18	-22.64
عرب	51.22	43.02	8.20
أجانب	48.60	22.25	26.35
المجموع	434.18	434.18	0.00

القيمة بالمليون ريال

نسب التداول حسب الجنسية للجلسة الماضية

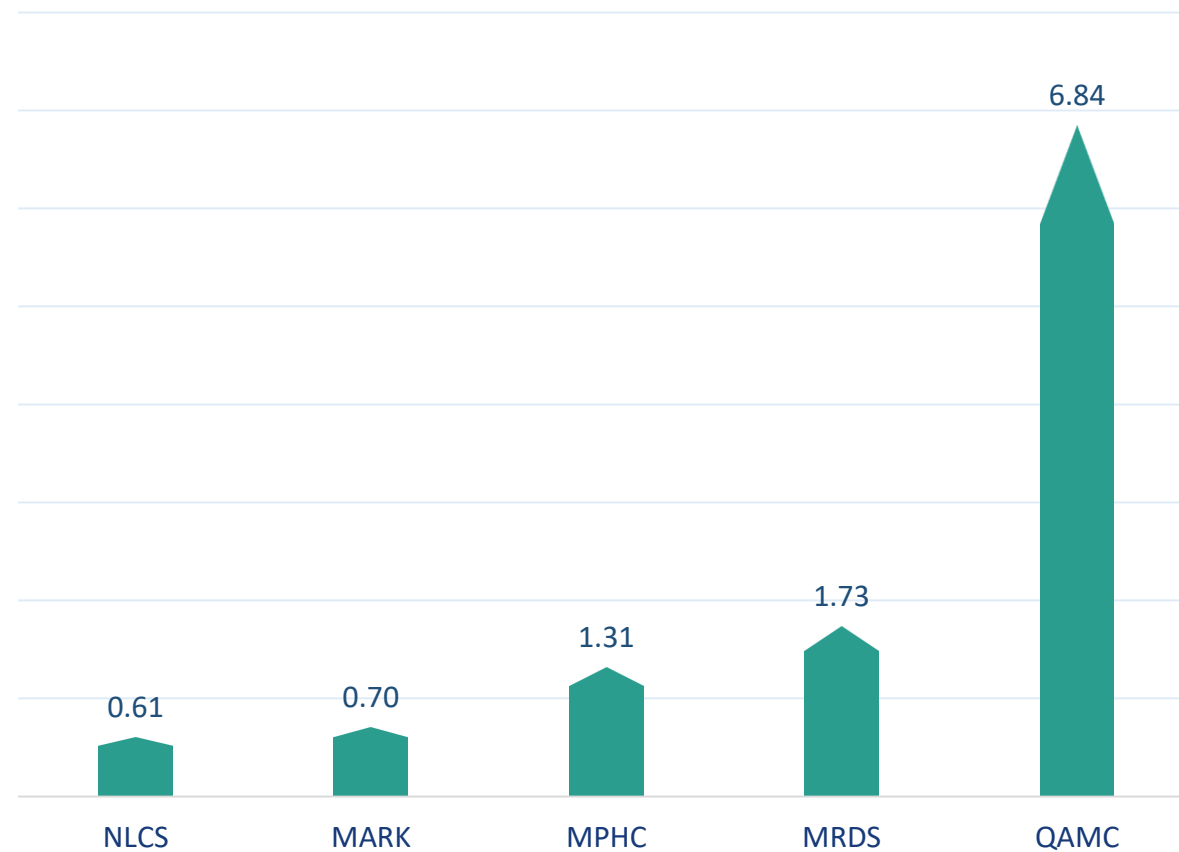
الجنسية	نسبة الشراء	نسبة البيع	الفرق
قطريون	73.20%	75.95%	-2.74%
خليجيون	3.81%	9.02%	-5.21%
عرب	11.80%	9.91%	1.89%
أجانب	11.19%	5.12%	6.07%

أكثر 5 شركات بيعاً (بالصافي) من الأجانب لآخر جلسة



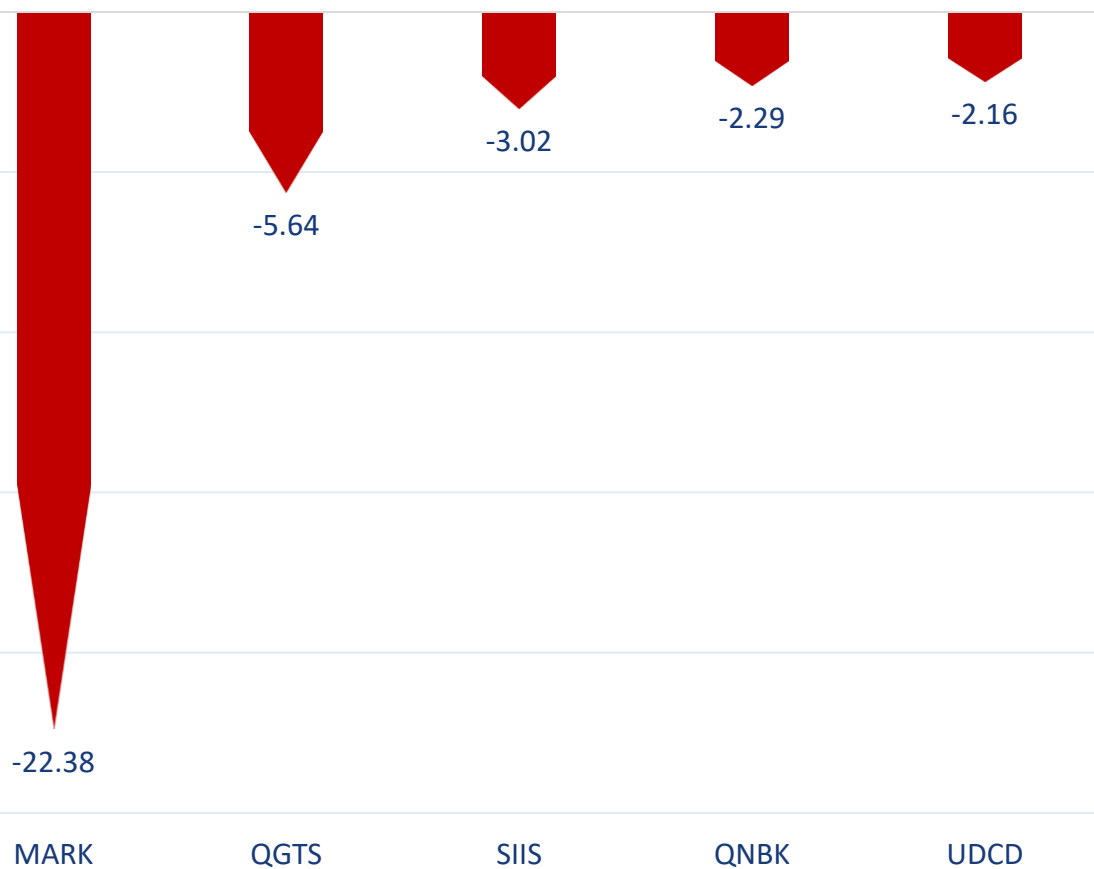
بالمليون سهم

أكثر 5 شركات شراءً (بالصافي) من الأجانب لآخر جلسة



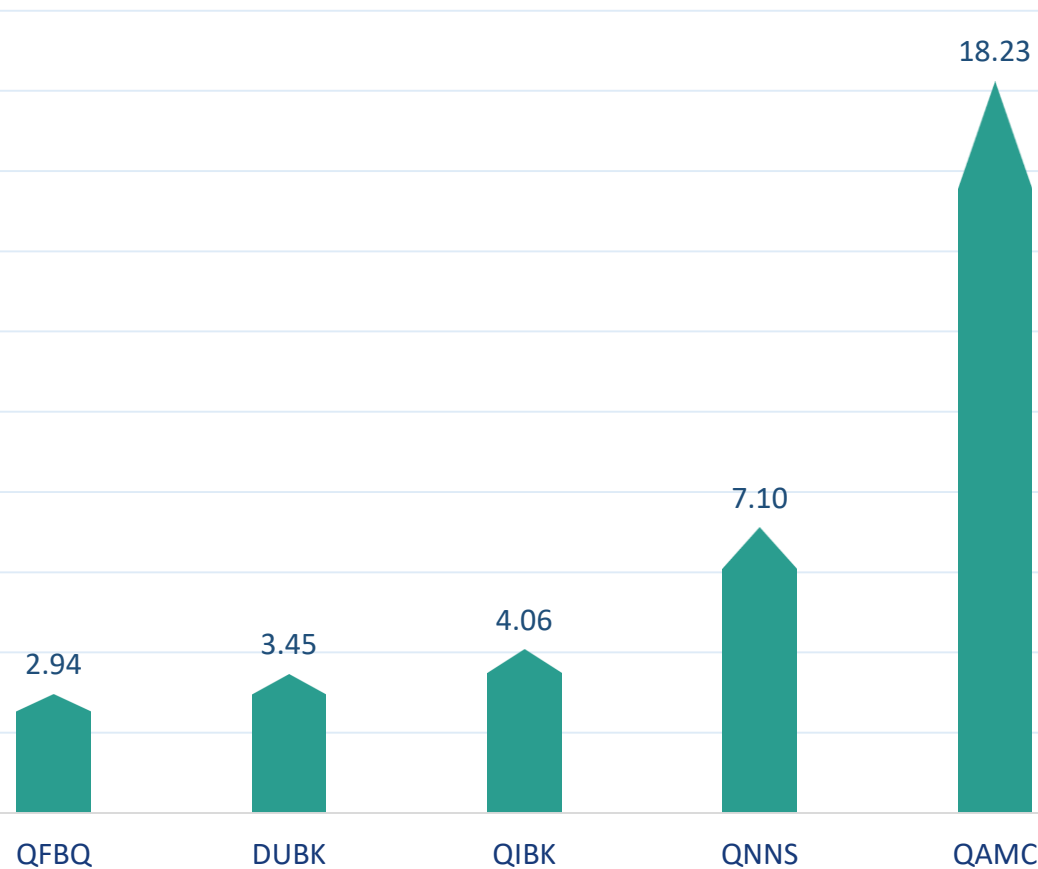
بالمليون سهم

أكثر 5 شركات بيعاً (بالصافي) من الأجانب لآخر 5 جلسات



بالمليون سهم

أكثر 5 شركات شراءً (بالصافي) من الأجانب لآخر 5 جلسات



بالمليون سهم

تعريفات

- الأرقام تمثل التغير بعدد الأسهم.
- التغير اليومي : صافي التغير بين جلستي تداول 24 و 21 ديسمبر.
- التغير لآخر 5 جلسات: مجموع صافي التغير اليومي لآخر 5 جلسات.
- التغير لآخر 10 جلسة: مجموع صافي التغير اليومي لآخر 10 جلسة.
- التغير لآخر 20 جلسة: مجموع صافي التغير اليومي لآخر 20 جلسة.

DISCLAIMER:

The information contained was obtained from various public sources believed to be reliable, but we do not guarantee its accuracy. Wasata Financial Securities makes no representations or warranties (express or implied) regarding the data and information provided and Wasata Financial Securities does not represent that the information content of this document is complete, or free from any error, not misleading, or fit for any particular purpose. This report document provides general information only. Neither the information nor any opinion expressed constitutes an offer or an invitation to make an offer, to buy or sell any securities or other investment products related to such securities or investments.

This report document contained is subject to change without prior notice. Wasata assumes no responsibility to update the information in this report document.



إعداد: دائرة المشورة بشأن الأوراق المالية


للأوراق المالية
FINANCIAL SECURITIES

+974 44498880

ramzi.qasmieh@Wasata.qa