



التقرير اليومي لصافي التغير في نسب الملكية

جلسة 25 ديسمبر 2023

25-Dec												
الأجانب				دول مجلس التعاون				القطريين				رمز الشركة
التغير لآخر 20 جلسة	التغير لآخر 10 جلسات	التغير لآخر 5 جلسات	التغير اليومي	التغير لآخر 20 جلسة	التغير لآخر 10 جلسات	التغير لآخر 5 جلسات	التغير اليومي	التغير لآخر 20 جلسة	التغير لآخر 10 جلسات	التغير لآخر 5 جلسات	التغير اليومي	
-8,678,303	-7,911,377	-6,068,777	-3,752,208	350,165	345,841	-36,029	0	8,328,138	7,565,536	6,104,806	3,752,208	QNBK
3,952,447	4,168,741	3,336,386	538,273	-78,305	-78,113	-78,013	-25,000	-3,874,142	-4,090,628	-3,258,373	-513,273	المصرف
1,549,791	2,149,379	1,441,160	300,238	-93,975	-96,575	-96,575	0	-1,455,816	-2,052,804	-1,344,585	-300,238	التجاري
10,224,153	1,424,071	284,813	52,815	-42,949	-328	15,094	0	-10,181,204	-1,423,743	-299,907	-52,815	الدوحة ب
5,600	5,600	0	0	0	0	0	0	-5,600	-5,600	0	0	الأهلي
2,115,704	653,424	607,383	-15,331	-17,137	-15,997	-15,997	3	-2,098,567	-637,427	-591,386	15,328	الدولي
-30,740,380	-25,613,923	-2,838,358	-325,610	-4,936,307	166,733	379,489	583,273	35,676,687	25,447,190	2,458,869	-257,663	الريان
3,844,811	3,062,680	9,452	6,394	96,850	193,003	196,311	189,602	-3,941,661	-3,255,683	-205,763	-195,996	دخان
3,046,654	3,061,481	470,582	770,640	-107,115	-19,615	52,701	1,223	-2,939,539	-3,041,866	-523,283	-771,863	الأول
3,640,405	3,380,811	1,933,554	662,335	395,382	331,209	226,053	0	-4,035,787	-3,712,020	-2,159,607	-662,335	الإجارة
169,778	306,771	519,414	55,171	14,663	6,719	-54,262	-17,625	-184,441	-313,490	-465,152	-37,546	دلالة
-19,767	-72,092	-580,758	-823,252	-287,058	-217,988	-180,211	-16,073	306,825	290,080	760,969	839,325	قطر وعمان
-168,417	-141,840	-41,336	48,378	3,000	-16,703	-16,703	608	165,417	158,543	58,039	-48,986	إنماء
-6,286	50	50	0	0	0	0	0	6,286	-50	-50	0	زاد
787,233	568,746	327,925	424,866	-115,531	1,145	-62,026	-429	-671,702	-569,891	-265,899	-424,437	الطبية
969,702	-1,575,409	-714,534	953,159	487,602	542,281	482,571	248,716	-1,457,304	1,033,128	231,963	-1,201,875	السلام
-359,577	467,005	166,308	-159,325	16,636	81,413	53,000	0	342,941	-548,418	-219,308	159,325	بلدنا
929,193	-30,760	-104,103	-51,366	11,314	11,314	11,314	-16,641	-940,507	19,446	92,789	68,007	الرعاية
7,360	7,360	7,360	7,360	0	0	0	0	-7,360	-7,360	-7,360	-7,360	السينما
-904,861	-385,487	-444,030	8,183	1,268	1,259	1,250	0	903,593	384,228	442,780	-8,183	وقفود
166,895	534,919	49,531	232,725	59,090	78,902	48,902	75,170	-225,985	-613,821	-98,433	-307,895	ودام
-732,454	-258,109	-40,591	147,105	-9,250	-10,250	-10,250	0	741,704	268,359	50,841	-147,105	المناعي
25,961	-44,550	-7,798	-17,777	271	-7	-7	-7	-26,232	44,557	7,805	17,784	الميرة
2,781,168	967,666	649,949	191,163	9,766	7,000	0	0	-2,790,934	-974,666	-649,949	-191,163	ميزة
-27,505	51,179	0	0	0	0	0	0	27,505	-51,179	0	0	التحويلية

25-Dec				دول مجلس التعاون				القطريين				رمز الشركة
الأجانب				دول مجلس التعاون				القطريين				
التغير لآخر 20 جلسة	التغير لآخر 10 جلسات	التغير لآخر 5 جلسات	التغير اليومي	التغير لآخر 20 جلسة	التغير لآخر 10 جلسات	التغير لآخر 5 جلسات	التغير اليومي	التغير لآخر 20 جلسة	التغير لآخر 10 جلسات	التغير لآخر 5 جلسات	التغير اليومي	
-483,702	-206,851	4,247	68,170	-18,835	-18,835	625	0	502,537	225,686	-4,872	-68,170	الإسمنت
-3,723,629	851,733	-459,485	-128,563	105,383	71,070	82,148	2,500	3,618,246	-922,803	377,337	126,063	صناعات
990,249	118,551	254,546	9,640	-2,831	0	0	0	-987,418	-118,551	-254,546	-9,640	المستثمرين
-28,031	285,267	324,276	105,152	68,210	58,210	35,750	1,250	-40,179	-343,477	-360,026	-106,402	كهرباء وماء
-751,935	47,807	140,976	75,968	0	0	0	0	751,935	-47,807	-140,976	-75,968	أعمال
-8,159,758	-3,608,934	689,353	-233,267	11,955	-111,995	-111,995	0	8,147,803	3,720,929	-577,358	233,267	الخليج د
5,246,605	-1,694,003	-1,918,692	-776,966	47,277	5,765	-9,235	-10,000	-5,293,882	1,688,238	1,927,927	786,966	مسيحيد
1,174,692	-596,047	-380,029	-58,313	-536,014	-500,000	-47,116	0	-638,678	1,096,047	427,145	58,313	إستثمار
26,933,518	26,331,695	21,147,315	4,454,824	-1,297,338	-1,148,391	69,488	93,205	-25,636,180	-25,183,304	-21,216,803	-4,548,029	قامكو
-2,367,972	-2,151,760	-485,453	-132,603	33,500	13,750	28,750	0	2,334,472	2,138,010	456,703	132,603	قطر ت
-63,751	72,844	71,306	-4,283	-1,844	-1,844	0	0	65,595	-71,000	-71,306	4,283	الدوحة ت
37,015	-3,032	-4,297	0	-50,000	-50,000	0	0	12,985	53,032	4,297	0	العامه
5,691	145,482	-439,038	-54,895	11,500	-4,741	-4,391	0	-17,191	-140,741	443,429	54,895	التكافلي
-48,265	17,231	3,011	-47	0	0	0	0	48,265	-17,231	-3,011	47	الإسلامية ت
-18,179	2,070	2,944	0	0	0	0	0	18,179	-2,070	-2,944	0	بيمة
-5,293,896	-1,363,922	-1,273,224	-61,392	61,000	61,000	61,000	0	5,232,896	1,302,922	1,212,224	61,392	QLMI
-7,128,561	-3,028,646	-989,106	-243,068	134,936	158,936	203,009	0	6,993,625	2,869,710	786,097	243,068	المتحدة
5,088,773	2,009,933	3,176,417	477,696	7,644	7,670	7,670	7,670	-5,096,417	-2,017,603	-3,184,087	-485,366	بروة
2,195,950	-339,006	606,766	-1,628,236	733,753	682,844	613,368	2,823	-2,929,703	-343,838	-1,220,134	1,625,413	إزدان
3,121,284	3,256,288	4,183,533	26,460	-581,428	-211,961	-134,894	-17,936	-2,539,856	-3,044,327	-4,048,639	-8,524	مزايا
-491,664	-564,929	-306,318	-182,032	-280,588	-277,707	-158,493	-30,000	772,252	842,636	464,811	212,032	Ooredoo
1,744,090	735,993	774,425	-11,425	23,219	23,219	9,219	0	-1,767,309	-759,212	-783,644	11,425	فودافون
9,099,450	8,556,691	1,411,860	91,389	8,522	7,502	6,005	0	-9,107,972	-8,564,193	-1,417,865	-91,389	الملاحة
363,841	70,915	281,347	152,958	-96	0	0	0	-363,745	-70,915	-281,347	-152,958	مخازن
-11,370,724	-5,939,789	4,278,409	467,690	-732,261	-892,559	-107,533	-241,920	12,102,985	6,832,348	-4,170,876	-225,770	ناقلات

قيم التداول حسب الجنسية للجلسة الماضية

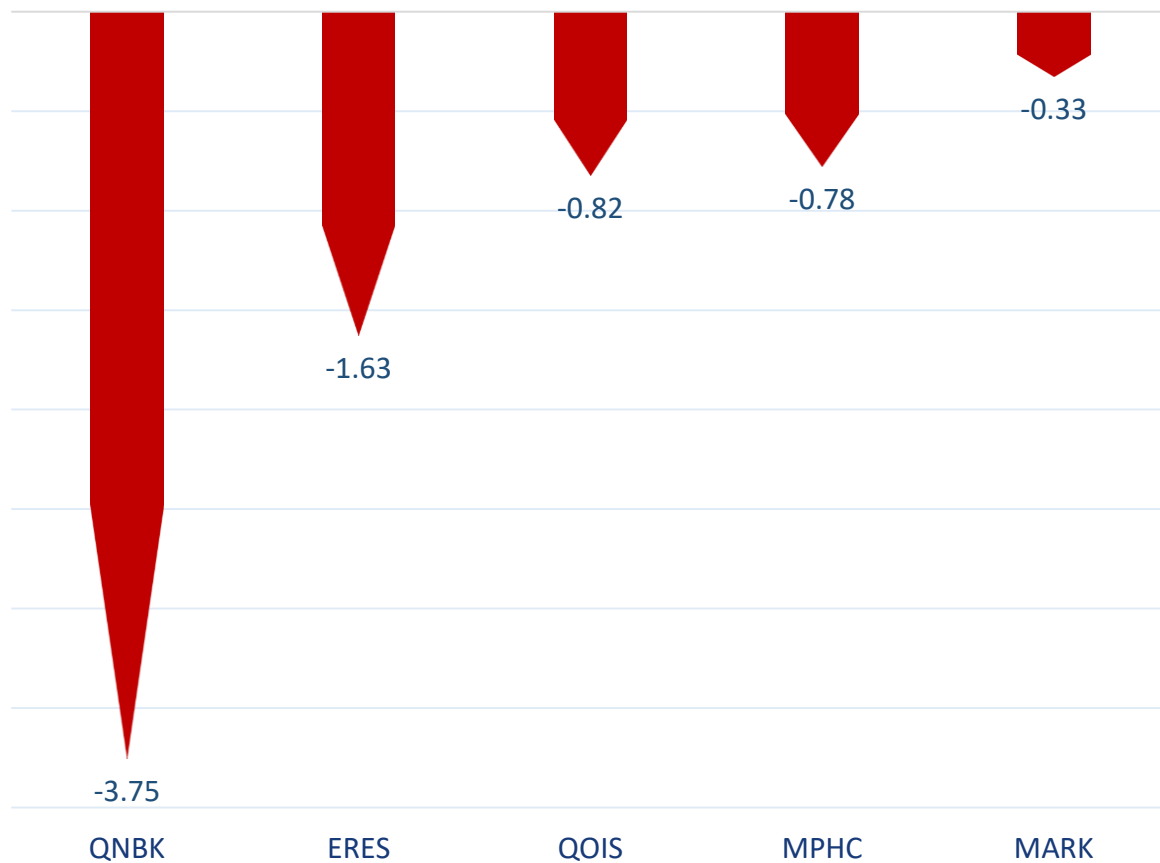
الجنسية	قيم الشراء	قيم البيع	الفرق
قطريون	408.27	370.10	38.17
خليجيون	113.10	185.81	-72.71
عرب	48.17	47.23	0.94
أجانب	56.15	22.56	33.59
المجموع	625.70	625.70	0.00

القيمة بالمليون ريال

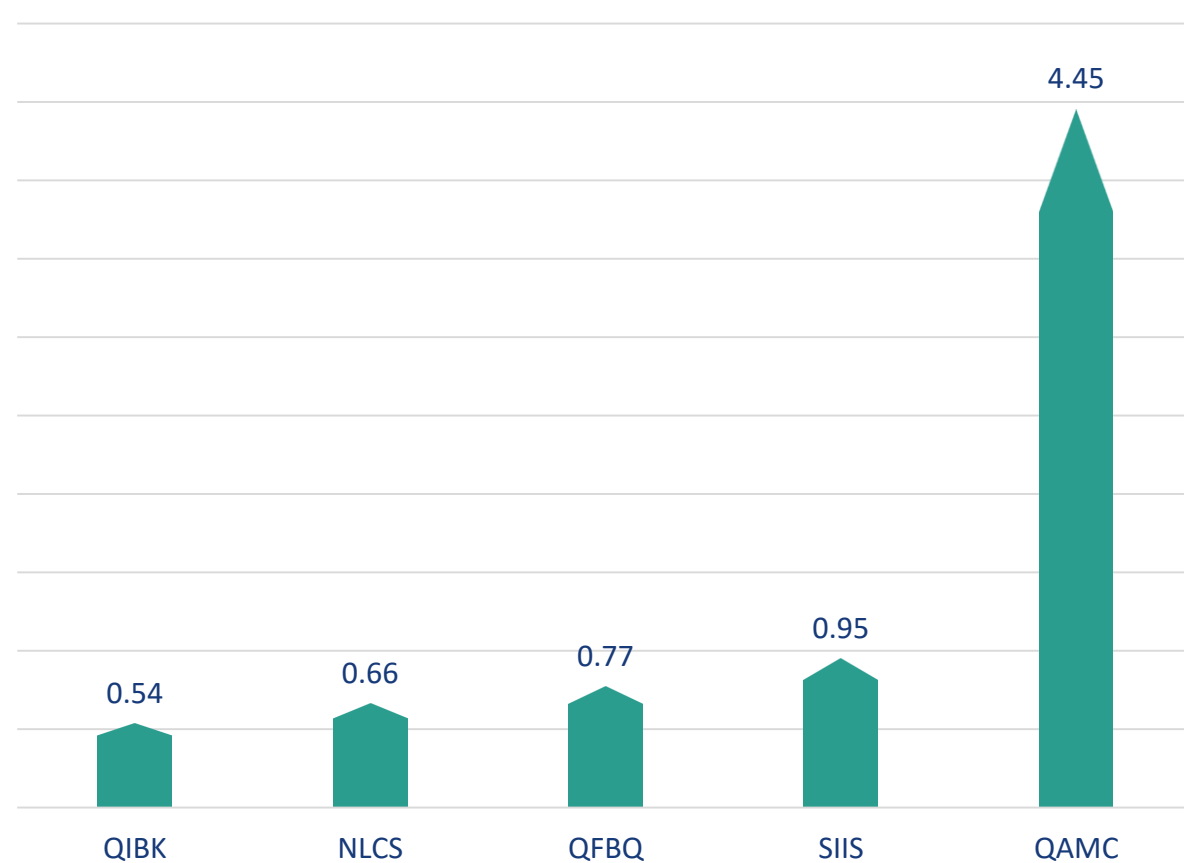
نسب التداول حسب الجنسية للجلسة الماضية

الفرق	نسبة البيع	نسبة الشراء	الجنسية
6.10%	59.15%	65.25%	قطريون
-11.62%	29.70%	18.08%	خليجيون
0.15%	7.55%	7.70%	عرب
5.37%	3.61%	8.97%	أجانب

أكثر 5 شركات بيعاً (بالصافي) من الأجانب لآخر جلسة



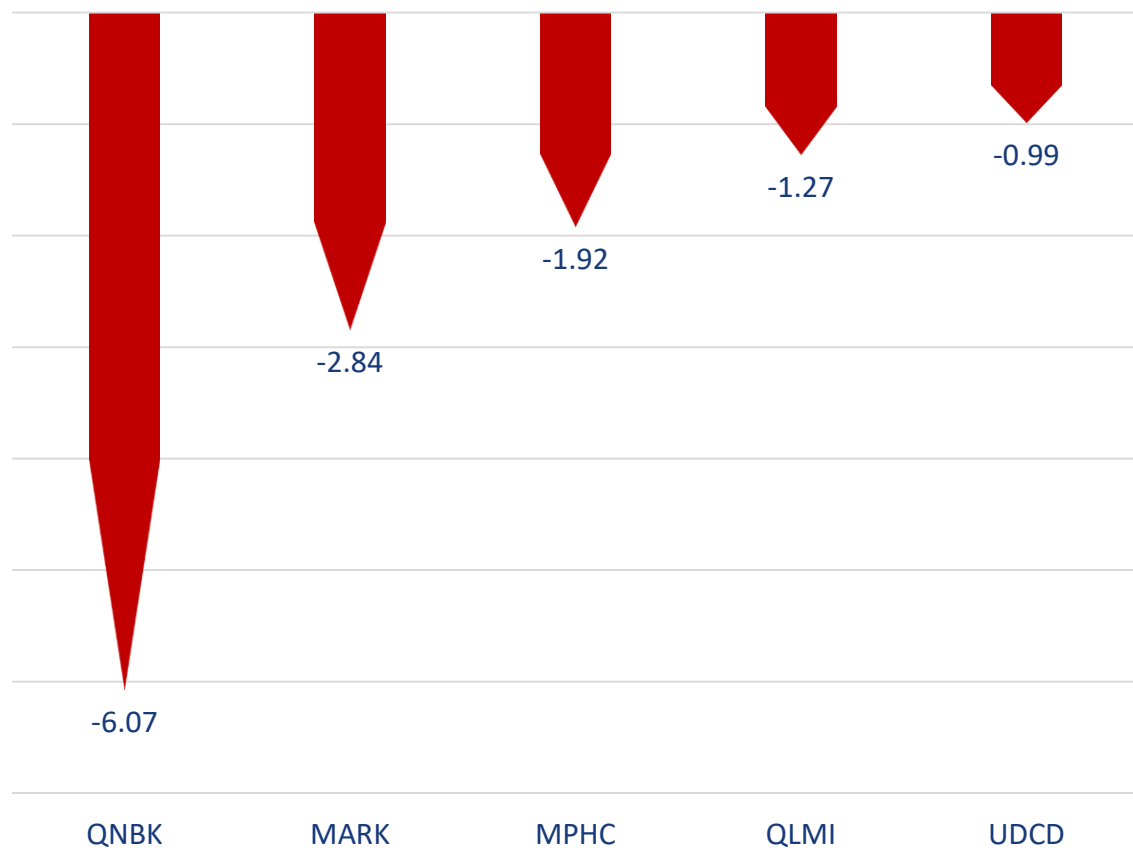
أكثر 5 شركات شراءً (بالصافي) من الأجانب لآخر جلسة



بالمليون سهم

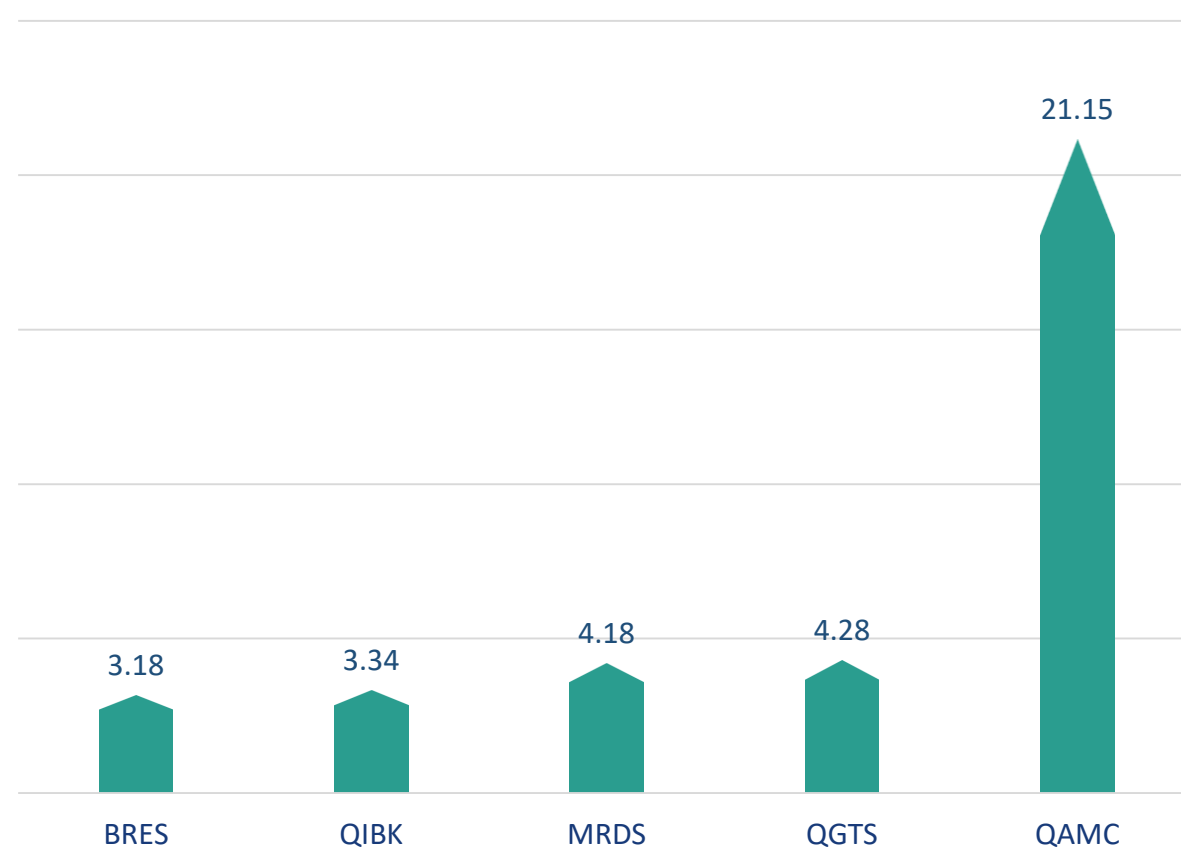
بالمليون سهم

أكثر 5 شركات بيعاً (بالصافي) من الأجانب لآخر 5 جلسات



بالمليون سهم

أكثر 5 شركات شراءً (بالصافي) من الأجانب لآخر 5 جلسات



بالمليون سهم

تعريفات

- الأرقام تمثل التغير بعدد الأسهم.
- التغير اليومي : صافي التغير بين جلستي تداول 25 و 24 ديسمبر.
- التغير لآخر 5 جلسات: مجموع صافي التغير اليومي لآخر 5 جلسات.
- التغير لآخر 10 جلسة: مجموع صافي التغير اليومي لآخر 10 جلسة.
- التغير لآخر 20 جلسة: مجموع صافي التغير اليومي لآخر 20 جلسة.

DISCLAIMER:

The information contained was obtained from various public sources believed to be reliable, but we do not guarantee its accuracy. Wasata Financial Securities makes no representations or warranties (express or implied) regarding the data and information provided and Wasata Financial Securities does not represent that the information content of this document is complete, or free from any error, not misleading, or fit for any particular purpose. This report document provides general information only. Neither the information nor any opinion expressed constitutes an offer or an invitation to make an offer, to buy or sell any securities or other investment products related to such securities or investments.

This report document contained is subject to change without prior notice. Wasata assumes no responsibility to update the information in this report document.



إعداد: دائرة المشورة بشأن الأوراق المالية


وساطة
WASATA
للأوراق المالية
FINANCIAL SECURITIES

+974 44498880

ramzi.qasmieh@Wasata.qa