



التقرير اليومي لصافي التغير في نسب الملكية

جلسة 30 نوفمبر 2023

30-Nov												
الأجانب				دول مجلس التعاون				القطريين				رمز الشركة
التغير لآخر 20 جلسة	التغير لآخر 10 جلسات	التغير لآخر 5 جلسات	التغير اليومي	التغير لآخر 20 جلسة	التغير لآخر 10 جلسات	التغير لآخر 5 جلسات	التغير اليومي	التغير لآخر 20 جلسة	التغير لآخر 10 جلسات	التغير لآخر 5 جلسات	التغير اليومي	
1,429,697	78,979	322,915	-164,266	22,651	59,324	9,324	0	-1,452,348	-138,303	-332,239	164,266	QNBK
2,788,241	1,263,400	770,132	1,026,104	-23,856	-462	425	1,612	-2,764,385	-1,262,938	-770,557	-1,027,716	المصرف
-351,738	-677,980	-855,515	-817,919	241,171	0	0	0	110,567	677,980	855,515	817,919	التجاري
10,937,927	5,547,299	6,581,598	1,345,628	-72,970	-26,423	-28,921	0	-10,864,957	-5,520,876	-6,552,677	-1,345,628	الدوحة ب
0	0	0	0	0	0	0	0	0	0	0	0	الأهلي
2,331,766	1,184,814	1,195,025	949,950	1,090	1,090	-50	0	-2,332,856	-1,185,904	-1,194,975	-949,950	الدولي
-28,312,862	-14,657,387	-2,009,916	775,654	-5,351,837	-5,082,917	-5,081,388	-10,810	33,664,699	19,740,304	7,091,304	-764,844	الريان
6,947,518	3,223,115	2,807,375	1,738,528	120,207	95,993	-1,030	-1,030	-7,067,725	-3,319,108	-2,806,345	-1,737,498	دخان
1,786,528	1,641,276	406,957	-191,804	9,175	-201,278	-201,278	0	-1,795,703	-1,439,998	-205,679	191,804	الأول
-4,461,178	1,067,146	60,386	326,025	-4,430	-1,639	158,311	8,715	4,465,608	-1,065,507	-218,697	-334,740	الإجارة
1,163,984	428,491	-72,348	55,063	-36,991	-97,239	600	2,000	-1,126,993	-331,252	71,748	-57,063	دلالة
-1,014,422	-373,486	-106,414	-154,282	80,971	-70,245	-69,070	0	933,451	443,731	175,484	154,282	قطر وعمان
136,540	119,971	-43,647	-54,032	32,508	32,508	20,139	0	-169,048	-152,479	23,508	54,032	إنماء
-42,588	-39,915	-5,017	-1,852	10,414	5,414	0	0	32,174	34,501	5,017	1,852	زاد
140,188	353,283	-240,710	115,569	-29,801	-92,834	-53,024	45,000	-110,387	-260,449	293,734	-160,569	الطبية
-1,067,570	5,082,824	2,123,183	1,267,140	33,492	31,191	-78,799	-1,684	1,034,078	-5,114,015	-2,044,384	-1,265,456	السلام
-3,013,662	82,889	406,459	370,895	26,850	16,164	16,050	5,000	2,986,812	-99,053	-422,509	-375,895	بلدنا
774,047	773,980	951,300	103,856	0	0	0	0	-774,047	-773,980	-951,300	-103,856	الرعاية
-24,833	0	0	0	0	0	0	0	24,833	0	0	0	السينما
-1,776,746	-996,535	-634,989	-9,348	-168,642	6,755	0	0	1,945,388	989,780	634,989	9,348	وقود
-1,438,102	-381,683	-236,223	119,982	-53,244	4,971	-19,812	0	1,491,346	376,712	256,035	-119,982	ودام
-527,097	-175,824	-232,858	-30,597	1,561	1,000	1,000	0	525,536	174,824	231,858	30,597	المناعي
14,305	-8,112	34,292	20,895	6,118	2,326	278	0	-20,423	5,786	-34,570	-20,895	الميرة
9,588,060	2,827,302	923,786	218,163	-25,861	-36,396	2,766	0	-9,562,199	-2,790,906	-926,552	-218,163	ميزة
103,681	-15,906	-16,506	10,090	-310	0	0	0	-103,371	15,906	16,506	-10,090	التحويلية

30- Nov												
الأجانب				دول مجلس التعاون				القطريين				رمز الشركة
التغير لآخر 20 جلسة	التغير لآخر 10 جلسات	التغير لآخر 5 جلسات	التغير اليومي	التغير لآخر 20 جلسة	التغير لآخر 10 جلسات	التغير لآخر 5 جلسات	التغير اليومي	التغير لآخر 20 جلسة	التغير لآخر 10 جلسات	التغير لآخر 5 جلسات	التغير اليومي	
-200,718	-72,562	-49,972	102,284	26,782	-2,670	0	0	173,936	75,232	49,972	-102,284	الإسمنت
442,383	-1,664,664	-1,430,829	-100,917	27,455	28,401	28,401	0	-469,838	1,636,263	1,402,428	100,917	صناعات
-729,345	-168,280	416,472	95,982	118,218	-5,331	-2,831	0	611,127	173,611	-413,641	-95,982	المستثمرين
1,117,645	-196,806	-294,876	-289,599	10,600	10,000	10,000	2,132	-1,128,245	186,806	284,876	287,467	كهرباء وماء
-1,460,968	-714,276	-322,750	-19,279	-69,877	-129,877	-60,000	0	1,530,845	844,153	382,750	19,279	أعمال
-3,573,809	-3,227,498	-645,439	-1,068,134	38,207	35,000	18,000	7,300	3,535,602	3,192,498	627,439	1,060,834	الخليج د
10,551,571	5,362,656	4,373,400	3,610,274	96,922	52,896	50,426	49,000	-10,648,493	-5,415,552	-4,423,826	-3,659,274	مسعيد
39,037	1,350,946	-495,858	-487,665	270,432	-54,656	39,505	0	-309,469	-1,296,290	456,353	487,665	إستثمار
1,263,894	1,839,142	948,422	1,420,820	-66,314	-56,572	-102,805	28,440	-1,197,580	-1,782,570	-845,617	-1,449,260	قامكو
-332,217	31,660	-166,502	149,464	-15,303	-23,704	19,750	15,000	347,520	-7,956	146,752	-164,464	قطر ت
-175,979	-232,670	-137,743	0	-11,372	-11,372	0	0	187,351	244,042	137,743	0	الدوحة ت
28,385	40,047	40,047	11,017	0	0	0	0	-28,385	-40,047	-40,047	-11,017	العامة
336,523	848,387	206,347	22,814	28,900	23,960	0	0	-365,423	-872,347	-206,347	-22,814	التكافلي
-11,253	-29,431	-44,249	-5,938	0	0	0	0	11,253	29,431	44,249	5,938	الإسلامية ت
19,244	16,519	14,877	1,000	0	0	0	0	-19,244	-16,519	-14,877	-1,000	ببمة
-5,203,442	-3,677,900	-3,663,855	0	12,000	0	0	0	5,191,442	3,677,900	3,663,855	0	QLMI
-2,979,314	-3,057,567	-1,788,029	41,111	398,567	78,588	6,088	6,088	2,580,747	2,978,979	1,781,941	-47,199	المتحدة
13,577,160	4,028,282	3,027,359	1,726,337	-17,786	-26	-26	0	-13,559,374	-4,028,256	-3,027,333	-1,726,337	بروة
-430,380	-115,805	352,017	102,012	-266,087	5,297	24,730	0	696,467	110,508	-376,747	-102,012	إزدان
1,596,440	774,524	547,649	400,544	-32,265	-32,361	-7,592	0	-1,564,175	-742,163	-540,057	-400,544	Ooredoo
6,469,152	2,735,615	1,559,037	211,722	-335,024	-7,075	0	0	-6,134,128	-2,728,540	-1,559,037	-211,722	فودافون
2,742,256	2,499,003	852,120	290,221	-17,702	-42,721	-525	-525	-2,724,554	-2,456,282	-851,595	-289,696	الملاحة
-74,023	-38,426	-55,237	-145,206	679	679	-96	0	73,344	37,747	55,333	145,206	مخازن
-13,545,070	-7,555,583	-2,332,263	287,513	148,016	150,623	94,271	0	13,397,054	7,404,960	2,237,992	-287,513	نقلات

تداولات المطلعين في الأسبوع الماضي

الصافي	بيع	شراء	معدل السعر في أسبوع	الشركة
1,421,532	876,268	2,297,800	2.509	الريان
450,058	30,000	480,058	9.771	الملاحة
142,613	0	142,613	3.020	السينما
100,000	0	100,000	1.810	فودافون
31,000	0	31,000	12.640	صناعات
12,000	0	12,000	3.242	ناقلات
1,492	0	1,492	13.140	زاد
-18,676	18,676	0	1.653	الدوحة ب
-118,000	118,000	0	0.664	السلام
-364,000	364,000	0	5.505	الرعاية
-4,500,000	4,500,000	0	0.814	الفالح

قيم التداول حسب الجنسية للأسبوع الماضي

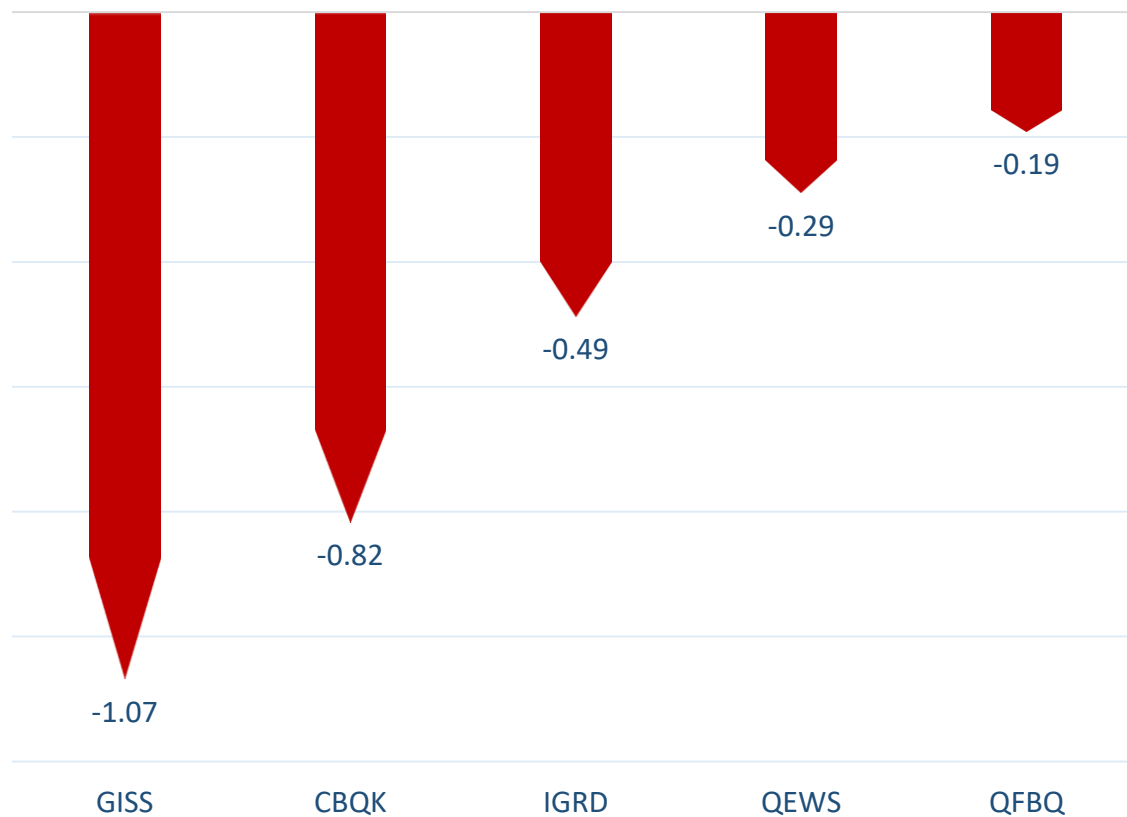
الجنسية	قيم الشراء	قيم البيع	الفرق
قطريون	1,232.00	1,250.28	-18.28
خليجيون	58.64	127.30	-68.67
عرب	171.95	167.77	4.19
أجانب	910.72	827.96	82.75
المجموع	2,373.31	2,373.31	0.00

القيمة بالمليون ريال

نسب التداول حسب الجنسية للأسبوع الماضي

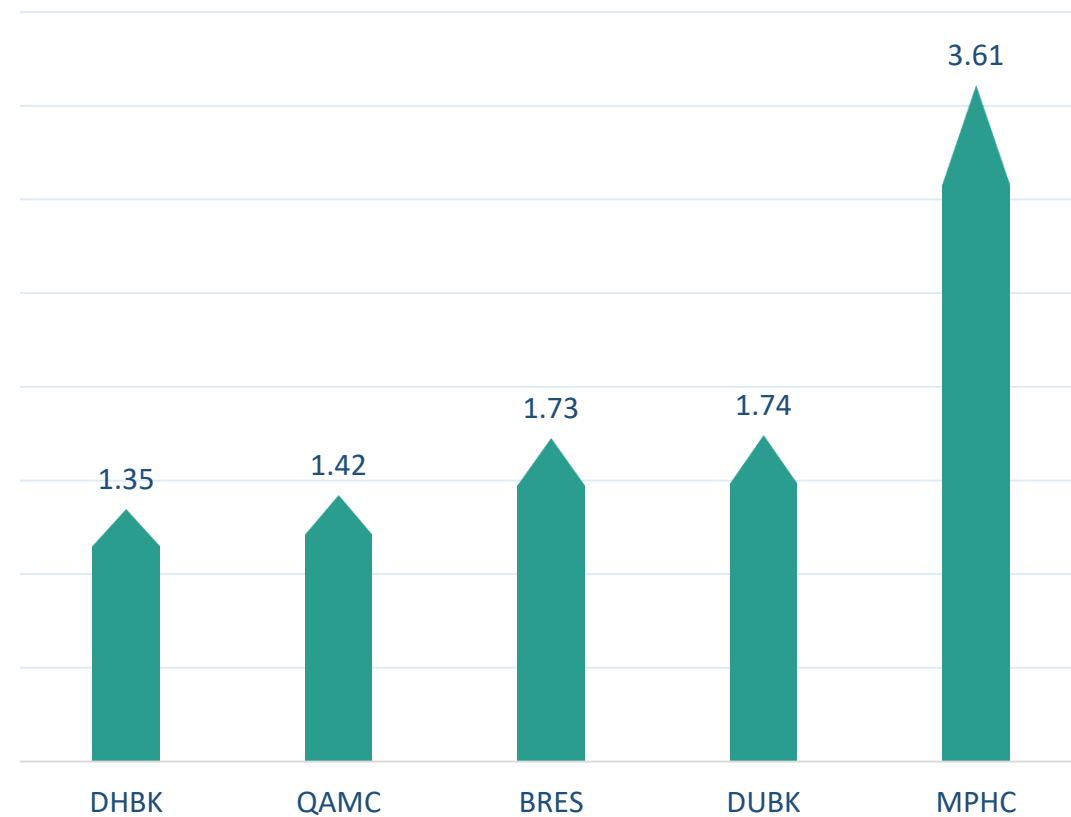
الجنسية	نسبة الشراء	نسبة البيع	الفرق
قطريون	51.91%	52.68%	-0.77%
خليجيون	2.47%	5.36%	-2.89%
عرب	7.25%	7.07%	0.18%
أجانب	38.37%	34.89%	3.49%

أكثر 5 شركات بيعاً (بالصافي) من الأجانب لآخر جلسة



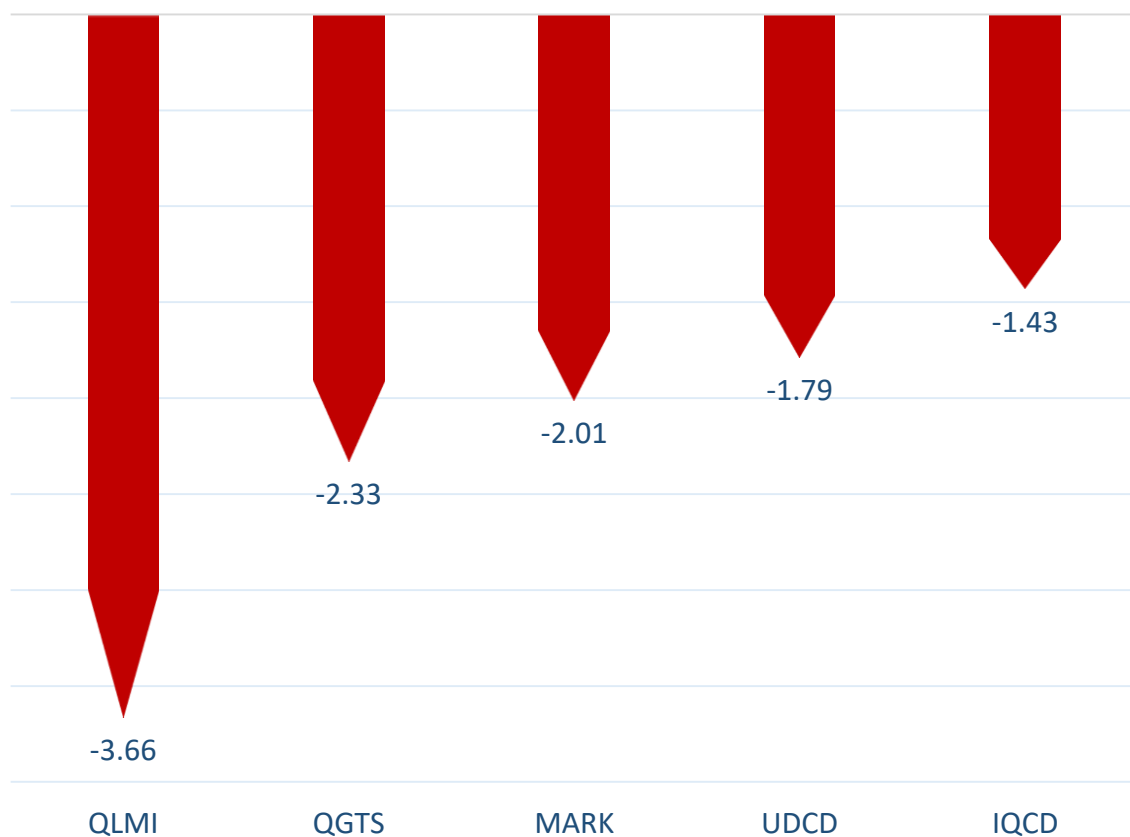
بالمليون سهم

أكثر 5 شركات شراءً (بالصافي) من الأجانب لآخر جلسة



بالمليون سهم

أكثر 5 شركات بيعاً (بالصافي) من الأجانب لآخر 5 جلسات



بالمليون سهم

أكثر 5 شركات شراءً (بالصافي) من الأجانب لآخر 5 جلسات



بالمليون سهم

تعريفات

- الأرقام تمثل التغير بعدد الأسهم.
- التغير اليومي : صافي التغير بين جلستي تداول 30 و 29 نوفمبر
- التغير لآخر 5 جلسات: مجموع صافي التغير اليومي لآخر 5 جلسات.
- التغير لآخر 10 جلسة: مجموع صافي التغير اليومي لآخر 10 جلسة.
- التغير لآخر 20 جلسة: مجموع صافي التغير اليومي لآخر 20 جلسة.

DISCLAIMER:

The information contained was obtained from various public sources believed to be reliable, but we do not guarantee its accuracy. Wasata Financial Securities makes no representations or warranties (express or implied) regarding the data and information provided and Wasata Financial Securities does not represent that the information content of this document is complete, or free from any error, not misleading, or fit for any particular purpose. This report document provides general information only. Neither the information nor any opinion expressed constitutes an offer or an invitation to make an offer, to buy or sell any securities or other investment products related to such securities or investments.

This report document contained is subject to change without prior notice. Wasata assumes no responsibility to update the information in this report document.



إعداد: دائرة المشورة بشأن الأوراق المالية


للأوراق المالية
FINANCIAL SECURITIES

+974 44498880

ramzi.qasmieh@Wasata.qa