



# التقرير اليومي لصافي التغير في نسب الملكية

جلسة 10 يناير 2024

10-Jan												
الأجانب				دول مجلس التعاون				القطريين				رمز الشركة
التغير لآخر 20 جلسة	التغير لآخر 10 جلسات	التغير لآخر 5 جلسات	التغير اليومي	التغير لآخر 20 جلسة	التغير لآخر 10 جلسات	التغير لآخر 5 جلسات	التغير اليومي	التغير لآخر 20 جلسة	التغير لآخر 10 جلسات	التغير لآخر 5 جلسات	التغير اليومي	
-18,306,224	-7,210,609	-260,039	-153,039	-174,140	-494,452	9,150	0	18,480,364	7,705,061	250,889	153,039	QNBK
2,506,869	-2,250,612	-491,810	71,677	-95,444	-9,931	-19,066	0	-2,411,425	2,260,543	510,876	-71,677	المصرف
3,945,112	1,833,425	-1,660,691	-202,536	64,409	160,984	200,000	0	-4,009,521	-1,994,409	1,460,691	202,536	التجاري
1,639,550	733,309	1,568,734	184,328	-34,906	-50,000	-21,000	0	-1,604,644	-683,309	-1,547,734	-184,328	الدوحة ب
1,120	-4,480	-4,391	1,261	0	0	0	0	-1,120	4,480	4,391	-1,261	الأهلي
1,316,008	522,548	258,182	-479	-23,110	-7,203	-18,000	-2,000	-1,292,898	-515,345	-240,182	2,479	الدولي
-25,287,032	-1,496,306	-1,704,564	295,931	42,101	-48,366	-111,202	-24,790	25,244,931	1,544,672	1,815,766	-271,141	الريان
4,689,648	1,042,403	226,085	12,287	192,963	-40	-40	-40	-4,882,611	-1,042,363	-226,045	-12,247	دخان
2,016,282	-975,636	1,345,455	623,286	-285,627	-326,772	40,379	0	-1,730,655	1,302,408	-1,385,834	-623,286	الأول
-2,303,682	-4,238,273	-471,898	110,533	-213,199	-438,474	-25,689	0	2,516,881	4,676,747	497,587	-110,533	الإجارة
304,874	60,363	-180,716	-89,196	-73,258	-72,813	-64,033	-2,500	-231,616	12,450	244,749	91,696	دلالة
-816,620	-485,295	-363,778	-44,448	-120,628	109,363	-6,000	0	937,248	375,932	369,778	44,448	قطر وعمان
-156,821	106,020	41,730	-4,755	-39,703	-29,100	-14,000	0	196,524	-76,920	-27,730	4,755	إنماء
4,966	4,916	4,842	3,260	0	0	0	0	-4,966	-4,916	-4,842	-3,260	زاد
1,550,325	427,206	-24,806	-188,372	33,121	-13,722	32,502	17,904	-1,583,446	-413,484	-7,696	170,468	الطبية
220,936	1,310,364	677,446	227,200	522,642	-19,639	102,551	0	-743,578	-1,290,725	-779,997	-227,200	السلام
1,992,874	1,549,316	1,368,242	-121,773	-44,243	-89,750	250	250	-1,948,631	-1,459,566	-1,368,492	121,523	بلدنا
-832,009	-847,941	-567,924	-71,316	40,720	29,406	40,720	0	791,289	818,535	527,204	71,316	الرعاية
6,590	-770	0	0	0	0	0	0	-6,590	770	0	0	السيتما
-1,099,251	-617,651	-65,677	132,430	-160,980	-162,239	-640	0	1,260,231	779,890	66,317	-132,430	وقود
-62,762	-334,517	-299,113	11,728	-5,945	-9,677	-6,000	0	68,707	344,194	305,113	-11,728	ودام
-849,608	-466,965	-81,631	10,741	-10,250	0	0	0	859,858	466,965	81,631	-10,741	المتاعي
-407,177	-373,082	-356,943	-199,425	5,262	5,269	-3,500	269	401,915	367,813	360,443	199,156	الميرة
2,266,403	1,101,251	137,984	64,888	-5,968	-7,785	0	0	-2,260,435	-1,093,466	-137,984	-64,888	ميزة
425,134	378,955	83,215	32,952	0	0	0	0	-425,134	-378,955	-83,215	-32,952	التحويلية

10-Jan												
الأجانب				دول مجلس التعاون				القطريين				رمز الشركة
التغير لآخر 20 جلسة	التغير لآخر 10 جلسات	التغير لآخر 5 جلسات	التغير اليومي	التغير لآخر 20 جلسة	التغير لآخر 10 جلسات	التغير لآخر 5 جلسات	التغير اليومي	التغير لآخر 20 جلسة	التغير لآخر 10 جلسات	التغير لآخر 5 جلسات	التغير اليومي	
-418,175	-163,108	72,400	44,246	129,153	147,988	-2,012	0	289,022	15,120	-70,388	-44,246	الإسمنت
255,610	-1,200,848	-829,190	-78,463	140,931	70,361	9,901	3,331	-396,541	1,130,487	819,289	75,132	صناعات
872,264	938,002	616,491	-5,905	60,298	60,298	60,298	298	-932,562	-998,300	-676,789	5,607	المستثمرين
1,477,426	1,018,250	12,478	108,263	73,500	6,540	7,540	0	-1,550,926	-1,024,790	-20,018	-108,263	كهرباء وماء
-4,268,943	-4,440,971	-3,549,170	31,611	-11,500	-11,500	0	0	4,280,443	4,452,471	3,549,170	-31,611	أعمال
645,287	3,136,912	2,536,248	1,778,406	-245,612	3,379	-8,223	1,877	-399,675	-3,140,291	-2,528,025	-1,780,283	الخليج د
35,858,893	36,011,870	8,470,014	1,081,331	-332,432	-346,367	-35,924	40,078	-35,526,461	-35,665,503	-8,434,090	-1,121,409	مسيحيد
-2,728,035	-1,983,687	-1,893,778	-2,261,763	-425,865	74,135	48,935	0	3,153,900	1,909,552	1,844,843	2,261,763	إستثمار
18,976,016	-8,201,061	-18,361,193	-12,117,093	-1,473,923	-54,463	48,688	24,314	-17,502,093	8,255,524	18,312,505	12,092,779	قامكو
-9,277,546	-7,475,296	159,187	-412	11,505	3,000	11,000	0	9,266,041	7,472,296	-170,187	412	قطرت
46,179	-13,436	-73,246	0	187,575	189,419	189,419	0	-233,754	-175,983	-116,173	0	الدوحة ت
366,655	369,229	121,049	0	-614,323	-564,323	-389,293	0	247,668	195,094	268,244	0	العامه
187,988	227,630	285,382	21,513	5,006	-22,826	37,685	0	-192,994	-204,804	-323,067	-21,513	التكافلي
-58,333	-75,056	-179	-1,627	0	0	0	0	58,333	75,056	179	1,627	الإسلامية ت
-15,745	-17,815	-14,047	0	0	0	0	0	15,745	17,815	14,047	0	بيمة
-2,332,423	-960,951	-242,116	0	61,000	0	0	0	2,271,423	960,951	242,116	0	QLMI
-4,205,954	-1,642,629	-402,778	439,863	31,836	-90,100	-213,567	-61,638	4,174,118	1,732,729	616,345	-378,225	المتحدة
6,320,269	3,992,058	-418,824	-117,790	8,210	540	540	540	-6,328,479	-3,992,598	418,284	117,250	بروة
1,296,976	2,299,455	3,785,782	1,039,417	472,159	146,130	172,551	31,746	-1,769,135	-2,445,585	-3,958,333	-1,071,163	إزدان
4,737,374	2,385,712	658,624	731,937	392,392	538,288	291,864	593	-5,129,766	-2,924,000	-950,488	-732,530	مزايا
-2,503,505	-1,773,865	-1,136,637	-151,780	-317,870	-12,063	90,000	-773	2,821,375	1,785,928	1,046,637	152,553	Ooredoo
-3,947,471	-4,813,081	-1,186,026	120,358	-513,916	-537,135	73,571	125	4,461,387	5,350,216	1,112,455	-120,483	فودافون
12,557,088	4,173,826	3,762,635	1,305,090	1,080	-6,008	-3,000	0	-12,558,168	-4,167,818	-3,759,635	-1,305,090	الملاحه
2,751,078	2,625,315	1,731,371	170,013	15,000	15,000	-300	0	-2,766,078	-2,640,315	-1,731,071	-170,013	مخازن
7,300,036	12,392,229	2,046,950	1,488,333	-671,860	255,765	235,686	-12,014	-6,628,176	-12,647,994	-2,282,636	-1,476,319	ناقلات

## قيم التداول حسب الجنسية للجلسة الماضية

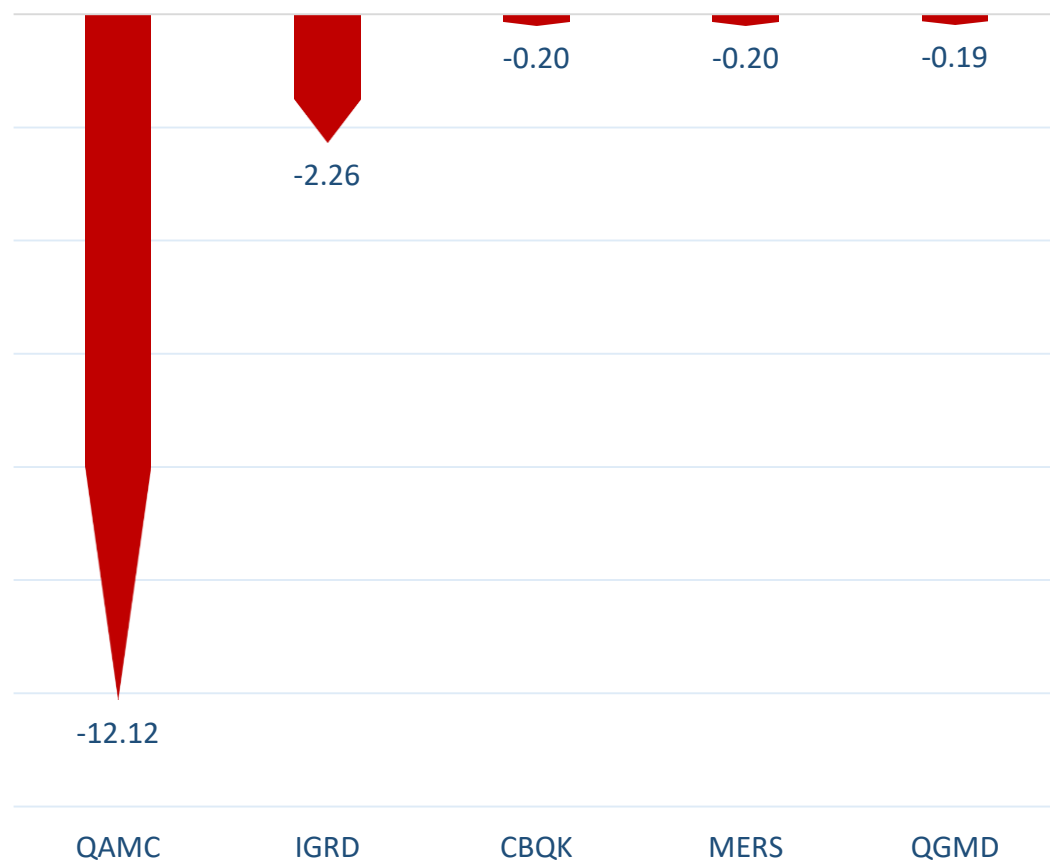
الجنسية	قيم الشراء	قيم البيع	الفرق
قطريون	236.35	241.76	-5.41
خليجيون	23.32	24.59	-1.27
عرب	38.40	30.42	7.98
أجانب	81.80	83.10	-1.30
المجموع	379.87	379.87	0.00

القيمة بالمليون ريال

## نسب التداول حسب الجنسية للجلسة الماضية

الجنسية	نسبة الشراء	نسبة البيع	الفرق
قطريون	62.22%	63.64%	-1.42%
خليجيون	6.14%	6.48%	-0.34%
عرب	10.11%	8.01%	2.10%
أجانب	21.53%	21.88%	-0.34%

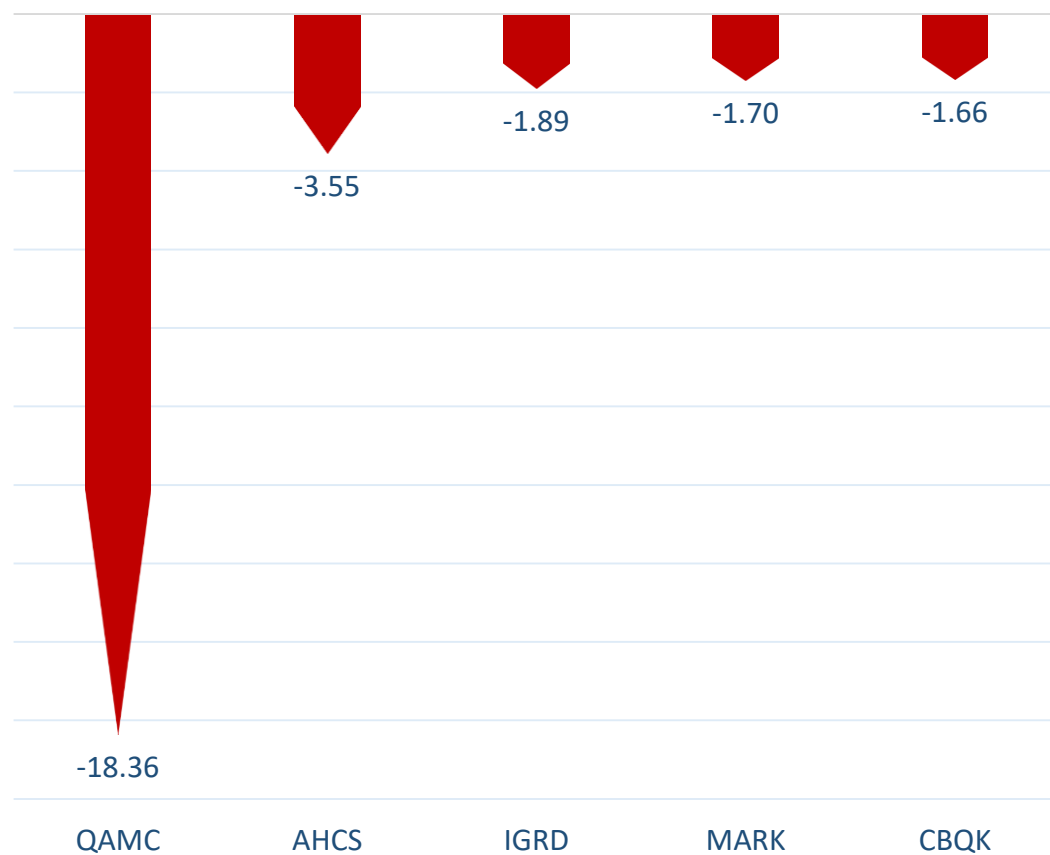
أكثر 5 شركات بيعاً (بالصافي) من الأجانب لآخر جلسة



أكثر 5 شركات شراءً (بالصافي) من الأجانب لآخر جلسة

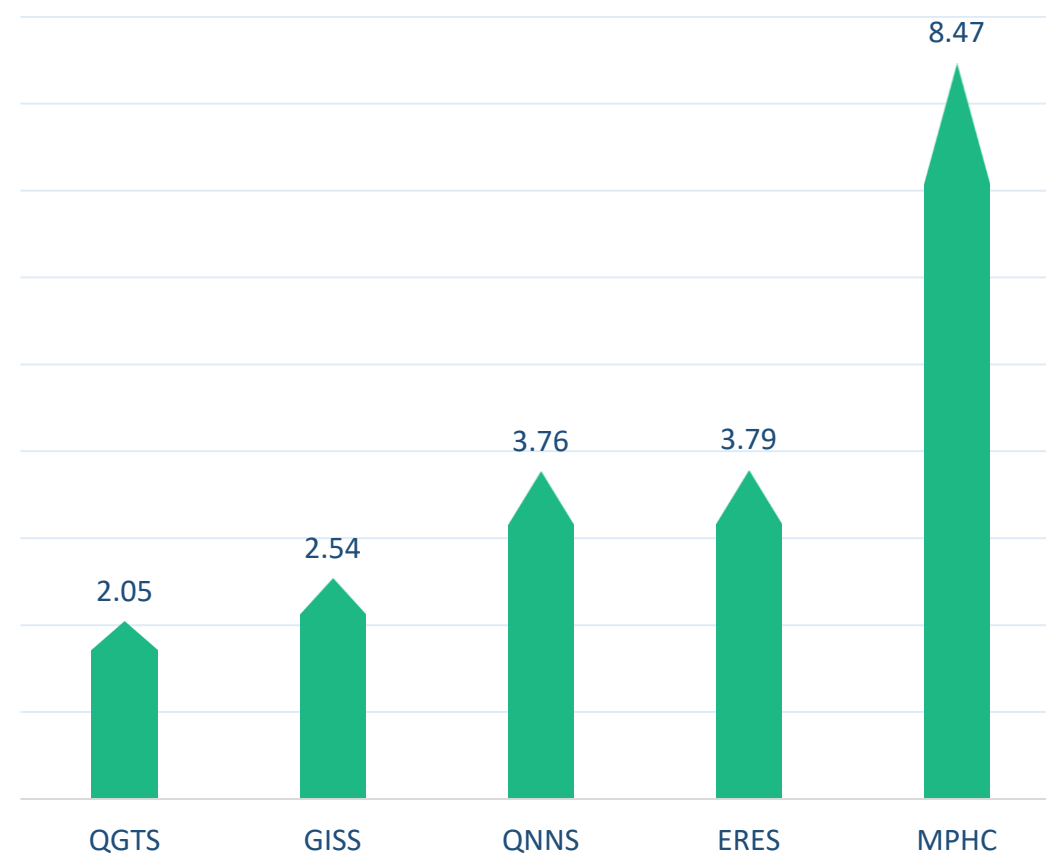


أكثر 5 شركات بيعاً (بالصافي) من الأجانب لآخر 5 جلسات



بالمليون سهم

أكثر 5 شركات شراءً (بالصافي) من الأجانب لآخر 5 جلسات



بالمليون سهم

## تعريفات

- الأرقام تمثل التغير بعدد الأسهم.
- التغير اليومي : صافي التغير بين جلستي تداول 10 و 9 يناير.
- التغير لآخر 5 جلسات: مجموع صافي التغير اليومي لآخر 5 جلسات.
- التغير لآخر 10 جلسة: مجموع صافي التغير اليومي لآخر 10 جلسة.
- التغير لآخر 20 جلسة: مجموع صافي التغير اليومي لآخر 20 جلسة.

### **DISCLAIMER:**

The information contained was obtained from various public sources believed to be reliable, but we do not guarantee its accuracy. Wasata Financial Securities makes no representations or warranties (express or implied) regarding the data and information provided and Wasata Financial Securities does not represent that the information content of this document is complete, or free from any error, not misleading, or fit for any particular purpose. This report document provides general information only. Neither the information nor any opinion expressed constitutes an offer or an invitation to make an offer, to buy or sell any securities or other investment products related to such securities or investments.

This report document contained is subject to change without prior notice. Wasata assumes no responsibility to update the information in this report document.





إعداد: دائرة المشورة بشأن الأوراق المالية

  
وساطة  
WASATA  
للأوراق المالية  
FINANCIAL SECURITIES

+974 44498880

ramzi.qasmieh@Wasata.qa