



التقرير اليومي لصافي التغير في نسب الملكية

جلسة 11 يناير 2024

11-Jan												
الأجانب				دول مجلس التعاون				القطريين				رمز الشركة
التغير لآخر 20 جلسة	التغير لآخر 10 جلسات	التغير لآخر 5 جلسات	التغير اليومي	التغير لآخر 20 جلسة	التغير لآخر 10 جلسات	التغير لآخر 5 جلسات	التغير اليومي	التغير لآخر 20 جلسة	التغير لآخر 10 جلسات	التغير لآخر 5 جلسات	التغير اليومي	
-18,636,736	-5,519,963	-1,147,092	-758,673	-532,210	-494,452	4,500	0	19,168,946	6,014,415	1,142,592	758,673	QNBK
2,293,678	-1,415,842	-614,899	-317,913	-97,444	-11,931	-21,310	-2,000	-2,196,234	1,427,773	636,209	319,913	المصرف
3,144,314	-403,240	-1,785,953	-218,901	64,409	165,000	200,000	0	-3,208,723	238,240	1,585,953	218,901	التجاري
2,037,972	919,591	777,988	-42,992	-34,906	-50,000	0	0	-2,003,066	-869,591	-777,988	42,992	الدوحة ب
2,175	-3,425	1,716	1,055	914	914	914	914	-3,089	2,511	-2,630	-1,969	الأهلي
1,312,249	308,326	244,498	50,673	-24,110	-8,203	-9,000	-1,000	-1,288,139	-300,123	-235,498	-49,673	الدولي
-24,862,710	-2,103,962	935,421	1,556,225	-1,169,252	-1,175,671	-1,362,383	-1,218,357	26,031,962	3,279,633	426,962	-337,868	الريان
4,959,793	206,328	238,876	-113,521	193,848	-40	-40	0	-5,153,641	-206,288	-238,836	113,521	دخان
2,184,044	-845,662	-126,604	-558,512	-238,305	-290,295	13,158	-2,678	-1,945,739	1,135,957	113,446	561,190	الأول
-2,377,999	-4,566,528	-1,215,439	-282,909	-257,619	-427,894	-15,109	10,580	2,635,618	4,994,422	1,230,548	272,329	الإجارة
309,359	150,833	-144,174	72,063	-95,239	-71,813	-22,359	1,000	-214,120	-79,020	166,533	-73,063	دلالة
-911,660	-953,789	-490,682	-164,917	-120,628	109,363	0	0	1,032,288	844,426	490,682	164,917	قطر وعمان
-78,440	123,659	145,255	29,261	-39,703	-29,100	0	0	118,143	-94,559	-145,255	-29,261	إنماء
2,693	2,643	2,469	-2,273	0	0	0	0	-2,693	-2,643	-2,469	2,273	زاد
1,432,322	765,369	-256,867	-242,639	9,658	-24,075	-10,480	-32,370	-1,441,980	-741,294	267,347	275,009	الطبية
-615,861	711,630	1,102,551	-854,781	370,669	-154,049	388,963	-101,879	245,192	-557,581	-1,491,514	956,660	السلام
2,305,941	1,664,357	1,452,574	488,507	-44,243	-57,706	250	0	-2,261,698	-1,606,651	-1,452,824	-488,507	بلدنا
-1,064,244	-1,010,528	-732,832	-212,722	53,378	17,083	53,378	12,658	1,010,866	993,445	679,454	200,064	الرعاية
6,590	-770	0	0	0	0	0	0	-6,590	770	0	0	السينما
-1,206,007	-230,502	-43,390	4,641	-160,980	-162,239	-640	0	1,366,987	392,741	44,030	-4,641	وقود
6,180	-230,749	-240,863	27,774	-5,945	-9,677	-6,000	0	-235	240,426	246,863	-27,774	ودام
-930,803	-589,120	-209,074	-92,481	-10,250	0	0	0	941,053	589,120	209,074	92,481	المناعي
-402,979	-376,254	-319,898	-835	262	269	269	-5,000	402,717	375,985	319,629	5,835	الميرة
2,250,564	1,066,551	94,609	-31,553	-12,968	-7,785	0	0	-2,237,596	-1,058,766	-94,609	31,553	ميزة
431,224	418,955	120,770	10,000	0	0	0	0	-431,224	-418,955	-120,770	-10,000	التحويلية

11-Jan												رمز الشركة
الأجانب				دول مجلس التعاون				القطريين				
التغير لآخر 20 جلسة	التغير لآخر 10 جلسات	التغير لآخر 5 جلسات	التغير اليومي	التغير لآخر 20 جلسة	التغير لآخر 10 جلسات	التغير لآخر 5 جلسات	التغير اليومي	التغير لآخر 20 جلسة	التغير لآخر 10 جلسات	التغير لآخر 5 جلسات	التغير اليومي	
-283,716	-161,700	85,868	-1,232	143,273	147,988	-2,012	0	140,443	13,712	-83,856	1,232	الإسمنت
-335,848	-1,268,205	-977,660	-323,039	142,243	62,173	12,173	1,312	193,605	1,206,032	965,487	321,727	صناعات
1,142,139	926,116	464,752	-25,505	60,298	60,298	60,298	0	-1,202,437	-986,414	-525,050	25,505	المستثمرين
1,414,709	530,956	-102,955	-78,433	73,500	1,540	7,540	0	-1,488,209	-532,496	95,415	78,433	كهرباء وماء
-4,250,426	-4,463,720	-3,411,314	-25,483	-11,500	-11,500	0	0	4,261,926	4,475,220	3,411,314	25,483	أعمال
1,815,538	1,527,114	1,697,014	-122,364	-245,612	-13,421	1,777	0	-1,569,926	-1,513,693	-1,698,791	122,364	الخليج د
38,061,417	37,423,402	5,711,534	2,176,925	-344,103	-463,029	-135,891	-11,662	-37,717,314	-36,960,373	-5,575,643	-2,165,263	مسعيد
-3,018,583	-2,436,100	-2,345,939	-356,901	32,578	60,019	-5,569	-4,069	2,986,005	2,376,081	2,351,508	360,970	إستثمار
17,581,571	-7,619,981	-18,872,692	-557,254	-281,240	-43,332	48,492	-196	-17,300,331	7,663,313	18,824,200	557,450	قامكو
-8,990,932	-7,342,719	222,242	63,276	6,750	3,000	0	0	8,984,182	7,339,719	-222,242	-63,276	قطرت
59,564	-19,436	-6,399	-6,000	187,575	189,419	111,323	0	-247,139	-169,983	-104,924	6,000	الدوحة ت
366,655	306,728	121,049	0	-614,323	-564,323	-389,293	0	247,668	257,595	268,244	0	العامة
260,824	115,297	280,510	24,727	5,006	25,000	20,000	0	-265,830	-140,297	-300,510	-24,727	التكافلي
-65,422	-81,463	-11,617	-7,749	0	0	0	0	65,422	81,463	11,617	7,749	الإسلامية ت
-15,745	-14,953	-14,047	0	0	0	0	0	15,745	14,953	14,047	0	بيمة
-2,408,722	-903,357	-223,116	-74,000	61,000	0	0	0	2,347,722	903,357	223,116	74,000	QLMI
-4,890,668	-1,963,528	-478,123	-804,444	31,836	-70,100	-100,000	0	4,858,832	2,033,628	578,123	804,444	المتحدة
7,219,708	2,351,614	-358,624	5,213	8,210	540	540	0	-7,227,918	-2,352,154	358,084	-5,213	بروة
2,162,910	3,393,064	3,945,054	768,207	634,227	274,484	-11,489	128,354	-2,797,137	-3,667,548	-3,933,565	-896,561	إزدان
5,723,588	3,393,017	805,967	1,534,422	323,904	469,800	231,884	-68,488	-6,047,492	-3,862,817	-1,037,851	-1,465,934	مزايا
-3,373,358	-2,482,417	-1,521,069	-633,262	-191,321	107,852	40,735	735	3,564,679	2,374,565	1,480,334	632,527	Ooredoo
-3,395,049	-3,884,259	715,014	463,054	-513,916	-537,135	73,571	0	3,908,965	4,421,394	-788,585	-463,054	فودافون
14,573,790	5,895,377	5,999,603	2,134,262	1,080	-6,100	0	0	-14,574,870	-5,889,277	-5,999,603	-2,134,262	الملاحة
2,659,820	2,569,573	637,815	-26,189	15,000	15,000	-300	0	-2,674,820	-2,584,573	-637,515	26,189	مخازن
7,262,195	9,914,052	3,604,224	939,038	222,742	237,308	238,407	2,721	-7,484,937	-10,151,360	-3,842,631	-941,759	ناقلات

تداولات المطلعين في الأسبوع الماضي

الصافي	بيع	شراء	الشركة
810,395	186,428	996,823	الريان
756,878	0	756,878	دخان
565,038	0	565,038	ناقلات
282,330	0	282,330	الإسمنت
125,950	0	125,950	بروة
10,702	0	10,702	زاد
10,250	0	10,250	مسيعيد
9,000	0	9,000	بلدنا
-19,494	19,494	0	الملاحة
-20,000	20,000	0	المحار
-20,000	20,000	0	الرعاية
-26,000	26,000	0	كهرباء وماء

قيم التداول حسب الجنسية للأسبوع الماضي

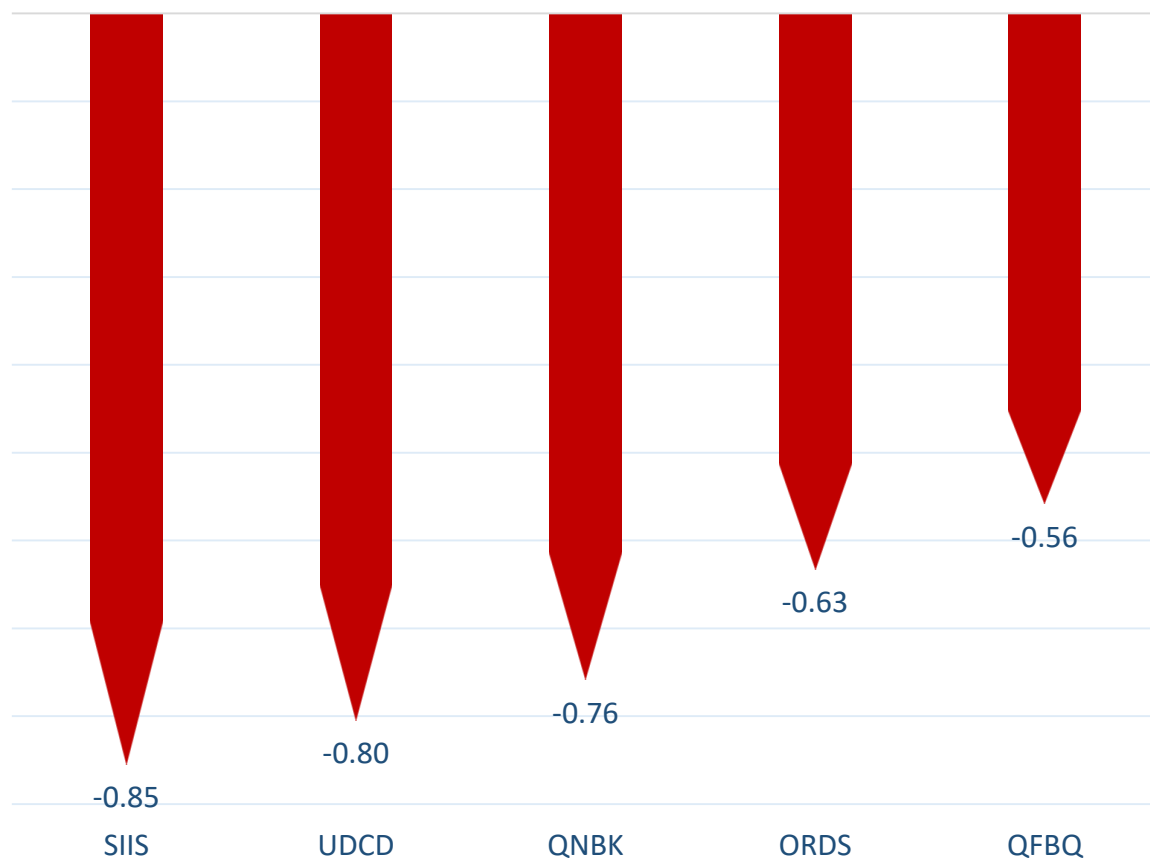
الجنسية	قيم الشراء	قيم البيع	الفرق
قطريون	1,227.38	1,216.96	10.42
خليجيون	101.66	93.97	7.69
عرب	214.00	209.14	4.86
أجانب	447.72	470.69	-22.97
المجموع	1,990.75	1,990.75	0.00

القيمة بالمليون ريال

نسب التداول حسب الجنسية للأسبوع الماضي

الجنسية	نسبة الشراء	نسبة البيع	الفرق
قطريون	61.65%	61.13%	0.52%
خليجيون	5.11%	4.72%	0.39%
عرب	10.75%	10.51%	0.24%
أجانب	22.49%	23.64%	-1.15%

أكثر 5 شركات بيعاً (بالصافي) من الأجانب لآخر جلسة



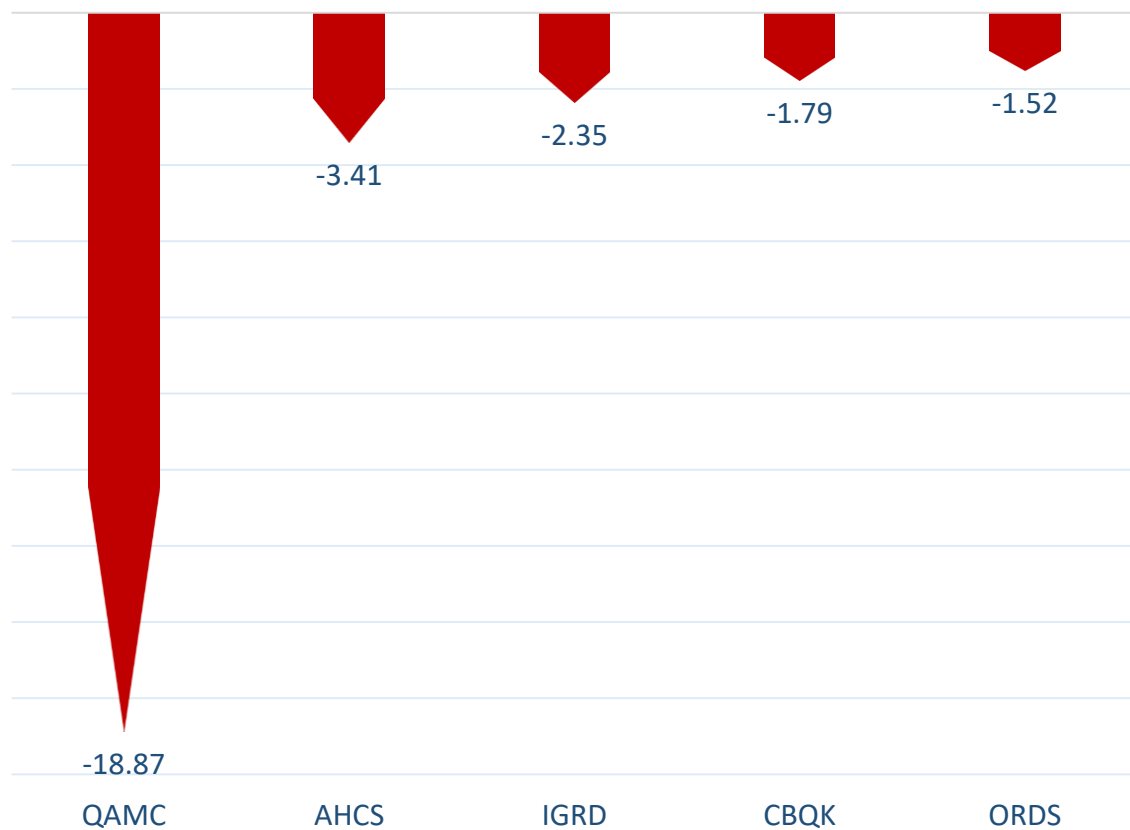
بالمليون سهم

أكثر 5 شركات شراءً (بالصافي) من الأجانب لآخر جلسة



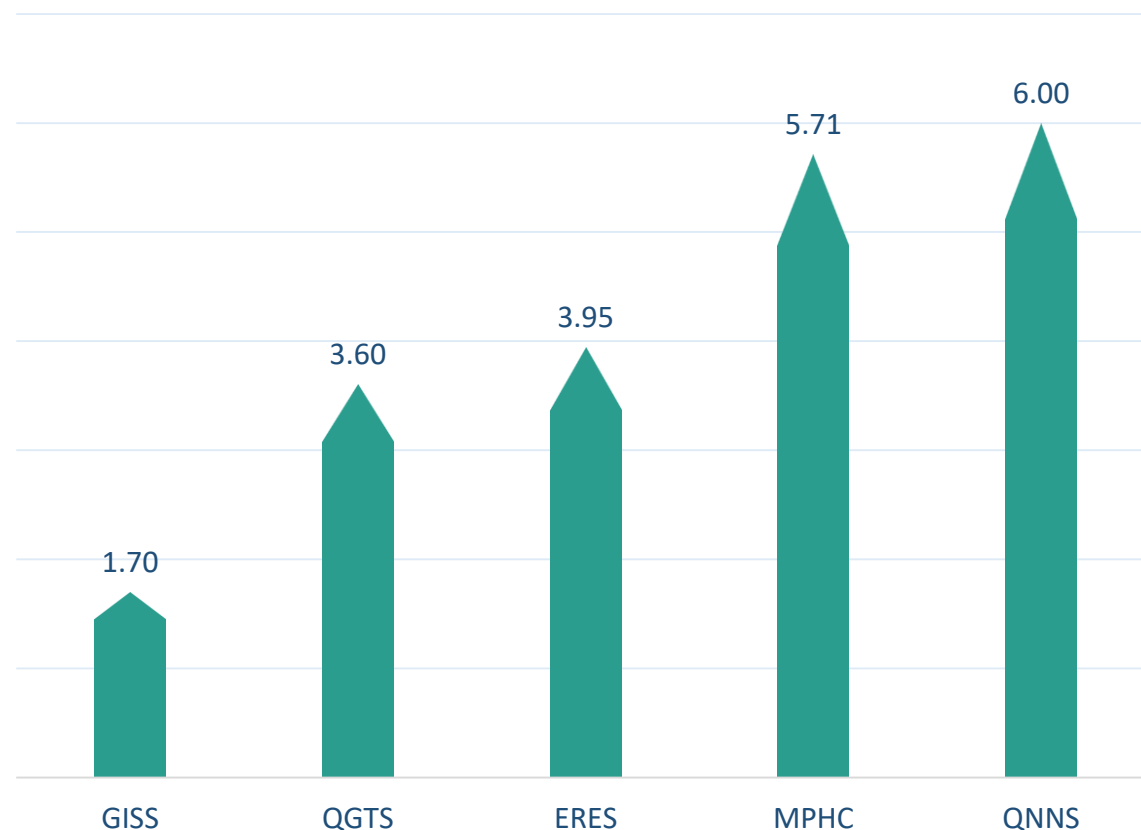
بالمليون سهم

أكثر 5 شركات بيعاً (بالصافي) من الأجانب لآخر 5 جلسات



بالمليون سهم

أكثر 5 شركات شراءً (بالصافي) من الأجانب لآخر 5 جلسات



بالمليون سهم

تعريفات

- الأرقام تمثل التغير بعدد الأسهم.
- التغير اليومي : صافي التغير بين جلستي تداول 11 و 10 يناير.
- التغير لآخر 5 جلسات: مجموع صافي التغير اليومي لآخر 5 جلسات.
- التغير لآخر 10 جلسة: مجموع صافي التغير اليومي لآخر 10 جلسة.
- التغير لآخر 20 جلسة: مجموع صافي التغير اليومي لآخر 20 جلسة.

DISCLAIMER:

The information contained was obtained from various public sources believed to be reliable, but we do not guarantee its accuracy. Wasata Financial Securities makes no representations or warranties (express or implied) regarding the data and information provided and Wasata Financial Securities does not represent that the information content of this document is complete, or free from any error, not misleading, or fit for any particular purpose. This report document provides general information only. Neither the information nor any opinion expressed constitutes an offer or an invitation to make an offer, to buy or sell any securities or other investment products related to such securities or investments.

This report document contained is subject to change without prior notice. Wasata assumes no responsibility to update the information in this report document.



إعداد: دائرة المشورة بشأن الأوراق المالية


وساطة
WASATA
للأوراق المالية
FINANCIAL SECURITIES

+974 44498880

ramzi.qasmieh@Wasata.qa