



التقرير اليومي لصافي التغير في نسب الملكية

جلسة 15 يناير 2024

15-Jan												
الأجانب				دول مجلس التعاون				القطريين				رمز الشركة
التغير لآخر 20 جلسة	التغير لآخر 10 جلسات	التغير لآخر 5 جلسات	التغير اليومي	التغير لآخر 20 جلسة	التغير لآخر 10 جلسات	التغير لآخر 5 جلسات	التغير اليومي	التغير لآخر 20 جلسة	التغير لآخر 10 جلسات	التغير لآخر 5 جلسات	التغير اليومي	
-17,942,232	-2,788,224	-1,678,550	41,624	-660,981	-125,350	-130,500	0	18,603,213	2,913,574	1,809,050	-41,624	QNBK
946,353	-640,686	-611,714	72,181	-16,994	68,599	77,450	-9,746	-929,359	572,087	534,264	-62,435	المصرف
2,854,155	-3,850,921	-1,424,508	198,353	64,409	200,000	0	0	-2,918,564	3,650,921	1,424,508	-198,353	التجاري
788,261	1,659,017	213,961	297,784	-34,906	-30,000	0	0	-753,355	-1,629,017	-213,961	-297,784	الدوحة ب
-3,672	-3,672	2,069	914	0	0	0	-914	3,672	3,672	-2,069	0	الأهلي
1,435,950	495,729	346,827	133,368	-38,805	-22,895	-18,695	-14,695	-1,397,145	-472,834	-328,132	-118,673	الدولي
395,982	2,380,955	4,018,514	2,337,587	-1,256,731	-1,438,460	-1,434,453	-78,960	860,749	-942,495	-2,584,061	-2,258,627	الريان
2,162,823	1,373,711	862,882	893,975	198,571	2,260	2,260	2,300	-2,361,394	-1,375,971	-865,142	-896,275	دخان
-1,538,795	-59,424	-23,458	575,722	-195,449	134,422	116,622	0	1,734,244	-74,998	-93,164	-575,722	الأول
-2,220,970	-3,610,107	-219,589	-91,155	-260,641	-284,233	-44,230	-55,000	2,481,611	3,894,340	263,819	146,155	الإجارة
453,044	37,972	-131,360	-82,234	-104,419	-41,994	28,439	31,000	-348,625	4,022	102,921	51,234	دلالة
-1,234,818	-525,801	-371,144	33,706	-120,628	109,363	0	0	1,355,446	416,438	371,144	-33,706	قطر وعمان
50,683	221,215	-2,573	-68,703	-34,703	-9,000	5,000	5,000	-15,980	-212,215	-2,427	63,703	إنماء
5,434	6,440	-2,141	-1,410	0	0	0	0	-5,434	-6,440	2,141	1,410	زاد
1,178,276	253,437	344,751	-26,946	-108,089	-7,097	4,148	-5,379	-1,070,187	-246,340	-348,899	32,325	الطبية
-191,524	340,250	-530,208	-1,065	316,275	-310,656	55,248	-44,778	-124,751	-29,594	474,960	45,843	السلام
1,748,956	1,399,342	-224,793	-690,693	-36,750	250	250	0	-1,712,206	-1,399,592	224,543	690,693	بلدنا
-1,627,565	-1,353,666	-892,443	-65,795	79,578	79,578	38,858	0	1,547,987	1,274,088	853,585	65,795	الرعاية
6,590	0	0	0	0	0	0	0	-6,590	0	0	0	السينما
-1,198,241	-301,200	34,389	-17,252	-160,989	5,400	0	0	1,359,230	295,800	-34,389	17,252	وقود
-735,386	-434,937	-267,572	-166,926	-35,945	-6,000	0	0	771,331	440,937	267,572	166,926	ودام
-764,130	-358,301	-124,189	2,679	-10,250	0	0	0	774,380	358,301	124,189	-2,679	المناعي
-368,600	-357,452	-213,710	10,936	12	19	-4,981	0	368,588	357,433	218,691	-10,936	الميرة
2,284,817	574,004	54,287	18,290	-12,968	12,269	0	0	-2,271,849	-586,273	-54,287	-18,290	ميزة
484,349	309,649	198,816	80,000	0	0	0	0	-484,349	-309,649	-198,816	-80,000	التحويلية

15-Jan												
الأجانب				دول مجلس التعاون				القطريين				رمز الشركة
التغير لآخر 20 جلسة	التغير لآخر 10 جلسات	التغير لآخر 5 جلسات	التغير اليومي	التغير لآخر 20 جلسة	التغير لآخر 10 جلسات	التغير لآخر 5 جلسات	التغير اليومي	التغير لآخر 20 جلسة	التغير لآخر 10 جلسات	التغير لآخر 5 جلسات	التغير اليومي	
-67,838	14,146	303,999	22,028	148,613	147,988	0	0	-80,775	-162,134	-303,999	-22,028	الإسمنت
-3,018,714	-2,144,335	-1,464,656	-717,283	154,321	47,857	6,094	0	2,864,393	2,096,478	1,458,562	717,283	صناعات
1,695,963	1,022,694	606,575	510,435	298	298	-59,702	-60,000	-1,696,261	-1,022,992	-546,873	-450,435	المستثمرين
1,149,017	-257,229	-244,560	-186,627	51,040	7,540	0	0	-1,200,057	249,689	244,560	186,627	كهرباء وماء
-4,205,878	-3,579,770	243,844	123,034	-41,500	-41,500	-30,000	-30,000	4,247,378	3,621,270	-213,844	-93,034	أعمال
6,672,357	4,159,865	4,633,021	2,448,960	-479,820	-259,426	-249,326	-353,203	-6,192,537	-3,900,439	-4,383,695	-2,095,757	الخليج د
35,500,395	27,705,341	2,015,995	-1,487,054	-330,653	-56,635	59,857	39,715	-35,169,742	-27,648,706	-2,075,852	1,447,339	مسيعيد
-2,701,044	-2,200,426	-2,462,222	-38,914	-21,481	435	-50,000	0	2,722,525	2,199,991	2,512,222	38,914	إستثمار
11,293,557	-20,360,633	-18,781,738	777,150	-258,940	65,792	21,418	-14,500	-11,034,617	20,294,841	18,760,320	-762,650	فامكو
-9,078,946	-7,945,292	-831,802	-1,055,667	16,750	38,000	5,000	5,000	9,062,196	7,907,292	826,802	1,050,667	قطر ت
63,112	-60,954	1,396	0	157,000	157,000	-32,419	0	-220,112	-96,046	31,023	0	الدوحة ت
363,790	195,932	17,292	-800	-562,723	-482,080	-221,393	800	198,933	286,148	204,101	0	العامة
-226,574	43,170	20,009	59,980	5,356	42,711	0	0	221,218	-85,881	-20,009	-59,980	التكافلي
-46,077	-32,251	24,849	44,280	0	0	0	0	46,077	32,251	-24,849	-44,280	الإسلامية ت
-14,871	-14,047	-12,212	0	0	0	0	0	14,871	14,047	12,212	0	بيمة
-2,287,211	-364,870	-194,910	65,371	161,600	100,600	100,600	100,600	2,125,611	264,270	94,310	-165,971	QLMI
-3,100,851	-1,300,220	-415,657	264,450	-47,091	167,888	-221,638	-19,055	3,147,942	1,132,332	637,295	-245,395	المتحدة
7,075,173	-387,440	-779,311	-415,233	53,455	45,785	45,785	45,500	-7,128,628	341,655	733,526	369,733	بروة
3,313,578	3,950,972	1,773,542	105,870	400,808	42,025	29,871	-34,129	-3,714,386	-3,992,997	-1,803,413	-71,741	إزدان
5,555,751	1,018,045	-1,079,617	-618,908	335,001	452,216	-166,908	-8,076	-5,890,752	-1,470,261	1,246,525	626,984	مزايا
-3,132,156	-2,868,267	-1,528,967	118,305	-484,936	-46,700	-235,880	-285,880	3,617,092	2,914,967	1,764,847	167,575	Ooredoo
-2,975,020	797,770	1,452,904	261,585	-527,916	-355,205	1,625	0	3,502,936	-442,565	-1,454,529	-261,585	فودافون
8,786,058	6,726,691	5,691,326	140,777	-3	-3,000	0	0	-8,786,055	-6,723,691	-5,691,326	-140,777	الملاحة
2,991,030	2,631,935	398,242	123,614	15,000	-300	0	0	-3,006,030	-2,631,635	-398,242	-123,614	مخازن
18,949,658	3,074,488	3,703,426	-214,662	-143,139	-16,819	-264,519	-125,000	-18,806,519	-3,057,669	-3,438,907	339,662	ناقلات

قيم التداول حسب الجنسية للجلسة الماضية

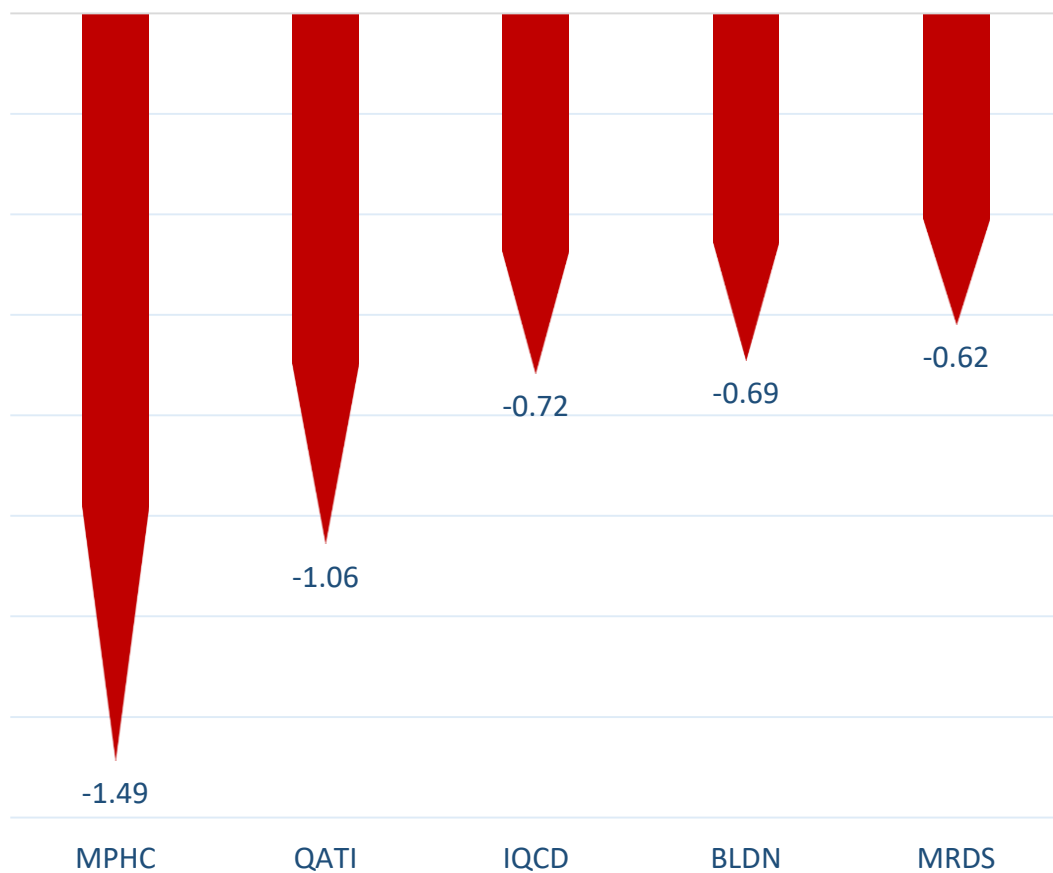
الفرق	قيم البيع	قيم الشراء	الجنسية
-2.71	327.69	324.98	قطريون
-5.43	13.32	7.89	خليجيون
0.75	39.70	40.45	عرب
7.40	95.80	103.19	أجانب
0.00	476.51	476.51	المجموع

القيمة بالمليون ريال

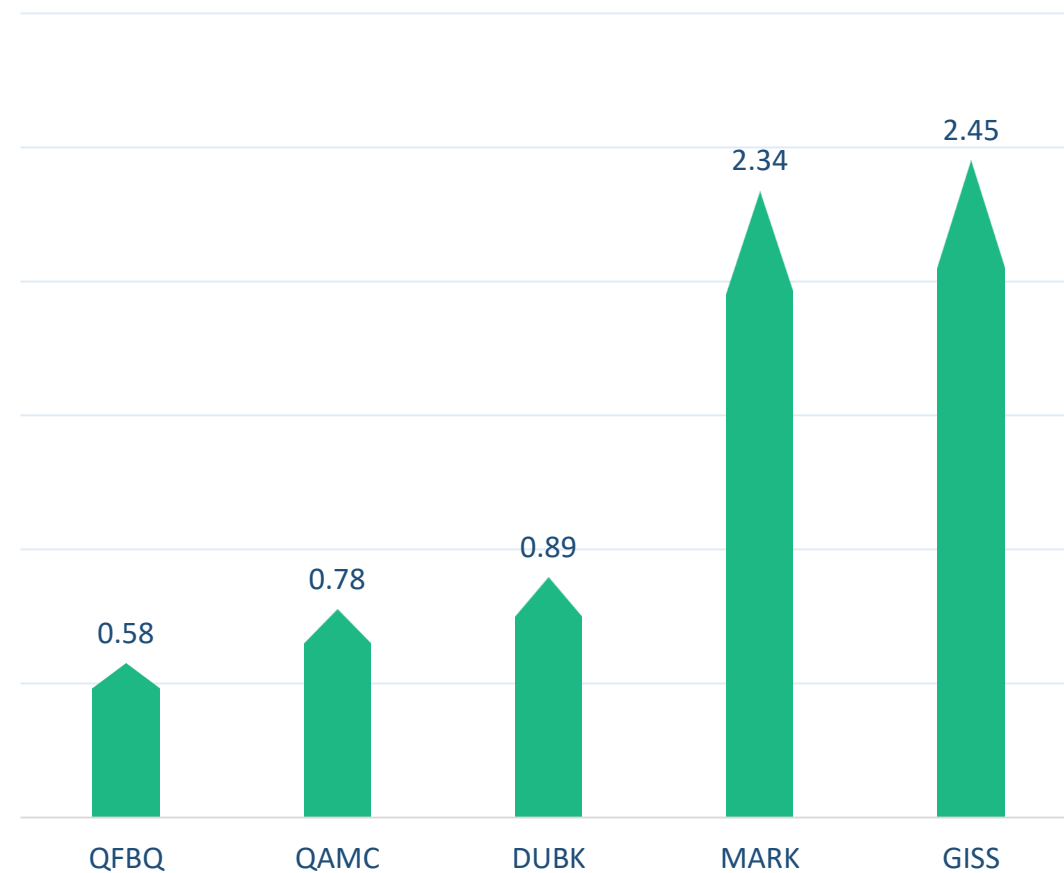
نسب التداول حسب الجنسية للجلسة الماضية

الجنسية	نسبة الشراء	نسبة البيع	الفرق
قطريون	68.20%	68.77%	-0.57%
خليجيون	1.66%	2.80%	-1.14%
عرب	8.49%	8.33%	0.16%
أجانب	21.66%	20.10%	1.55%

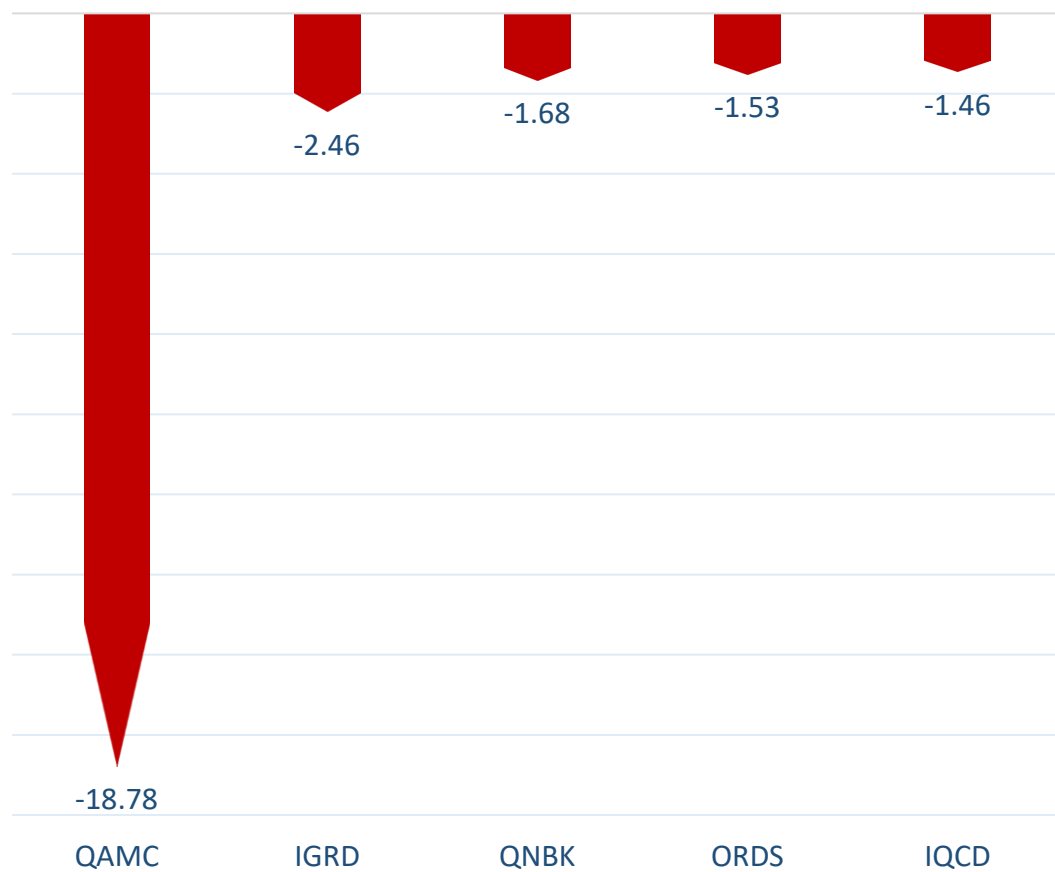
أكثر 5 شركات بيعاً (بالصافي) من الأجانب لآخر جلسة



أكثر 5 شركات شراءً (بالصافي) من الأجانب لآخر جلسة



أكثر 5 شركات بيعاً (بالصافي) من الأجانب لآخر 5 جلسات



بالمليون سهم

أكثر 5 شركات شراءً (بالصافي) من الأجانب لآخر 5 جلسات



بالمليون سهم

تعريفات

- الأرقام تمثل التغير بعدد الأسهم.
- التغير اليومي : صافي التغير بين جلستي تداول 15 و 14 يناير.
- التغير لآخر 5 جلسات: مجموع صافي التغير اليومي لآخر 5 جلسات.
- التغير لآخر 10 جلسة: مجموع صافي التغير اليومي لآخر 10 جلسة.
- التغير لآخر 20 جلسة: مجموع صافي التغير اليومي لآخر 20 جلسة.

DISCLAIMER:

The information contained was obtained from various public sources believed to be reliable, but we do not guarantee its accuracy. Wasata Financial Securities makes no representations or warranties (express or implied) regarding the data and information provided and Wasata Financial Securities does not represent that the information content of this document is complete, or free from any error, not misleading, or fit for any particular purpose. This report document provides general information only. Neither the information nor any opinion expressed constitutes an offer or an invitation to make an offer, to buy or sell any securities or other investment products related to such securities or investments.

This report document contained is subject to change without prior notice. Wasata assumes no responsibility to update the information in this report document.



إعداد: دائرة المشورة بشأن الأوراق المالية


وساطة
WASATA
للأوراق المالية
FINANCIAL SECURITIES

+974 44498880

ramzi.qasmieh@Wasata.qa