



التقرير اليومي لصافي التغير في نسب الملكية

جلسة 16 يناير 2024

16-Jan												
الأجانب				دول مجلس التعاون				القطريين				رمز الشركة
التغير لآخر 20 جلسة	التغير لآخر 10 جلسات	التغير لآخر 5 جلسات	التغير اليومي	التغير لآخر 20 جلسة	التغير لآخر 10 جلسات	التغير لآخر 5 جلسات	التغير اليومي	التغير لآخر 20 جلسة	التغير لآخر 10 جلسات	التغير لآخر 5 جلسات	التغير اليومي	
-7,194,161	7,591,396	8,348,605	9,527,139	-534,466	-26,214	-35,364	95,136	7,728,627	-7,565,182	-8,313,241	-9,622,275	QNBK
6,429,855	6,101,091	6,520,640	6,848,069	-12,681	62,884	81,950	3,500	-6,417,174	-6,163,975	-6,602,590	-6,851,569	المصرف
17,434,211	11,680,057	14,960,996	15,399,806	86,409	222,000	22,000	22,000	-17,520,620	-11,902,057	-14,982,996	-15,421,806	التجاري
-52,217	1,831,223	107,574	-376,491	-34,906	-30,000	0	0	87,123	-1,801,223	-107,574	376,491	الدوحة ب
-3,672	-3,672	2,069	0	0	0	0	0	3,672	3,672	-2,069	0	الأهلي
1,182,895	379,429	162,449	-43,006	-80,305	-65,195	-59,195	-41,500	-1,102,590	-314,234	-103,254	84,506	الدولي
44,507	-1,632,931	1,939,464	-2,909,986	-1,248,936	-1,439,019	-1,418,416	-32,723	1,204,429	3,071,950	-521,048	2,942,709	الريان
2,131,414	1,036,664	867,805	74,644	199,571	4,260	4,260	2,000	-2,330,985	-1,040,924	-872,065	-76,644	دخان
-72,475	427,264	-204,504	320,411	-688,944	-335,578	-391,378	-470,000	761,419	-91,686	595,882	149,589	الأول
-3,688,748	-2,856,052	-145,413	-266,875	-261,221	-226,762	-44,519	-580	3,949,969	3,082,814	189,932	267,455	الإجارة
-363,497	-743,416	-785,767	-681,167	-71,419	-72,764	21,320	-7,000	434,916	816,180	764,447	688,167	دلالة
-1,189,807	-1,150,560	-817,045	-363,394	-120,628	-6,000	0	0	1,310,435	1,156,560	817,045	363,394	قطر وعمان
214,589	148,515	100,517	95,486	5,000	-9,000	5,000	0	-219,589	-139,515	-105,517	-95,486	إنماء
4,384	4,267	2,678	-1,050	0	0	0	0	-4,384	-4,267	-2,678	1,050	زاد
1,371,277	481,192	214,395	53,042	2,090	-16,204	-14,437	0	-1,373,367	-464,988	-199,958	-53,042	الطبية
-405,427	-1,022,894	-867,173	37,133	295,818	-51,106	-146,657	0	109,609	1,074,000	1,013,830	-37,133	السلام
1,312,667	518,598	-252,201	-130,372	250	90,250	90,250	90,000	-1,312,917	-608,848	161,951	40,372	بلدنا
-1,601,768	-1,367,983	-776,651	-40,043	79,578	79,578	38,858	0	1,522,190	1,288,405	737,793	40,043	الرعاية
6,590	0	0	0	0	0	0	0	-6,590	0	0	0	السينما
-1,055,080	-506,958	1,212	-78,119	-160,782	-433	207	207	1,215,862	507,391	-1,419	77,912	وقود
-396,646	-507,461	-308,854	-56,000	-112,258	-6,000	0	0	508,904	513,461	308,854	56,000	ودام
-598,936	-367,476	-114,828	3,025	-10,250	0	0	0	609,186	367,476	114,828	-3,025	المناعي
-390,914	-362,391	-193,457	1,104	512	519	-4,481	500	390,402	361,872	197,938	-1,604	الميرة
1,983,995	144,969	-79,469	-204,630	-12,968	0	0	0	-1,971,027	-144,969	79,469	204,630	ميزة
458,349	203,083	112,346	-26,000	0	0	0	0	-458,349	-203,083	-112,346	26,000	التحويلية

16-Jan				دول مجلس التعاون				القطريين				رمز الشركة
الأجانب				دول مجلس التعاون				القطريين				
التغير لآخر 20 جلسة	التغير لآخر 10 جلسات	التغير لآخر 5 جلسات	التغير اليومي	التغير لآخر 20 جلسة	التغير لآخر 10 جلسات	التغير لآخر 5 جلسات	التغير اليومي	التغير لآخر 20 جلسة	التغير لآخر 10 جلسات	التغير لآخر 5 جلسات	التغير اليومي	
79,189	294,092	310,804	129,349	148,613	47,988	0	0	-227,802	-342,080	-310,804	-129,349	الإسمنت
5,657,287	7,449,189	8,986,460	10,190,394	141,151	61,213	4,643	0	-5,798,438	-7,510,402	-8,991,103	-10,190,394	صناعات
1,292,604	741,636	232,450	-260,133	298	298	-59,702	0	-1,292,902	-741,934	-172,748	260,133	المستثمرين
3,970,281	2,772,031	2,835,007	3,048,897	37,495	7,540	0	0	-4,007,776	-2,779,571	-2,835,007	-3,048,897	كهرباء وماء
-4,450,805	-3,695,375	-90,020	-234,571	-41,500	-41,500	-30,000	0	4,492,305	3,736,875	120,020	234,571	أعمال
5,050,367	4,289,355	4,413,912	178,946	-451,028	-239,426	-229,326	20,000	-4,599,339	-4,049,929	-4,184,586	-198,946	الخليج د
35,344,942	14,471,890	652,147	-1,114,893	-316,338	-28,792	56,172	-685	-35,028,604	-14,443,098	-708,319	1,115,578	مسعيد
-2,659,417	-1,635,395	-2,450,116	62,974	16,007	435	-48,500	0	2,643,410	1,634,960	2,498,616	-62,974	إستثمار
6,516,274	-21,854,753	-14,262,670	-227,112	-277,440	6,292	21,918	500	-6,238,834	21,848,461	14,240,752	226,612	قامكو
1,927,669	6,987,010	9,844,056	10,810,471	71,919	93,169	60,169	55,169	-1,999,588	-7,080,179	-9,904,225	-10,865,640	قطر ت
-81,594	-69,039	4,207	-185	157,000	157,000	-32,419	0	-75,406	-87,961	28,212	185	الدوحة ت
429,515	261,657	64,125	65,725	-662,719	-582,076	-98,396	-99,996	233,204	320,419	34,271	34,271	العامة
222,566	137,323	79,992	-24,565	49,747	20,000	0	0	-272,313	-157,323	-79,992	24,565	التكافلي
-40,182	33,624	30,724	5,875	0	0	0	0	40,182	-33,624	-30,724	-5,875	الإسلامية ت
-15,171	-14,047	0	0	0	0	0	0	15,171	14,047	0	0	بيمة
-1,891,425	-423,597	-127,136	-69,600	100,600	100,600	100,600	0	1,790,825	322,997	26,536	69,600	QLMI
10,883,992	12,263,924	13,145,776	13,550,605	-47,091	-373,567	-221,638	0	-10,836,901	-11,890,357	-12,924,138	-13,550,605	المتحدة
5,792,038	134,890	419,076	1,131,566	7,955	285	285	-45,500	-5,799,993	-135,175	-419,361	-1,086,066	بروة
3,253,563	2,951,297	1,597,339	-364,119	20,938	94,644	7,582	-22,289	-3,274,501	-3,045,941	-1,604,921	386,408	إزدان
5,304,154	268,340	726,803	632,596	397,722	503,057	-33,250	42,721	-5,701,876	-771,397	-693,553	-675,317	مزايا
2,608,415	3,639,477	5,279,210	6,439,572	-448,866	-133,877	-274,650	12,003	-2,159,549	-3,505,600	-5,004,560	-6,451,575	Ooredoo
-2,772,484	1,410,760	1,800,024	481,165	-527,916	73,571	125	0	3,300,400	-1,484,331	-1,800,149	-481,165	فودافون
11,872,148	10,224,404	7,842,372	3,424,572	-1,618	-3,000	0	0	-11,870,530	-10,221,404	-7,842,372	-3,424,572	الملاحه
2,864,809	2,591,656	240,202	-41,809	10,000	-300	0	0	-2,874,809	-2,591,356	-240,202	41,809	مخازن
21,109,906	3,591,017	2,980,494	150,834	-360,649	-204,329	-452,029	-187,510	-20,749,257	-3,386,688	-2,528,465	36,676	ناقلات

قيم التداول حسب الجنسية للجلسة الماضية

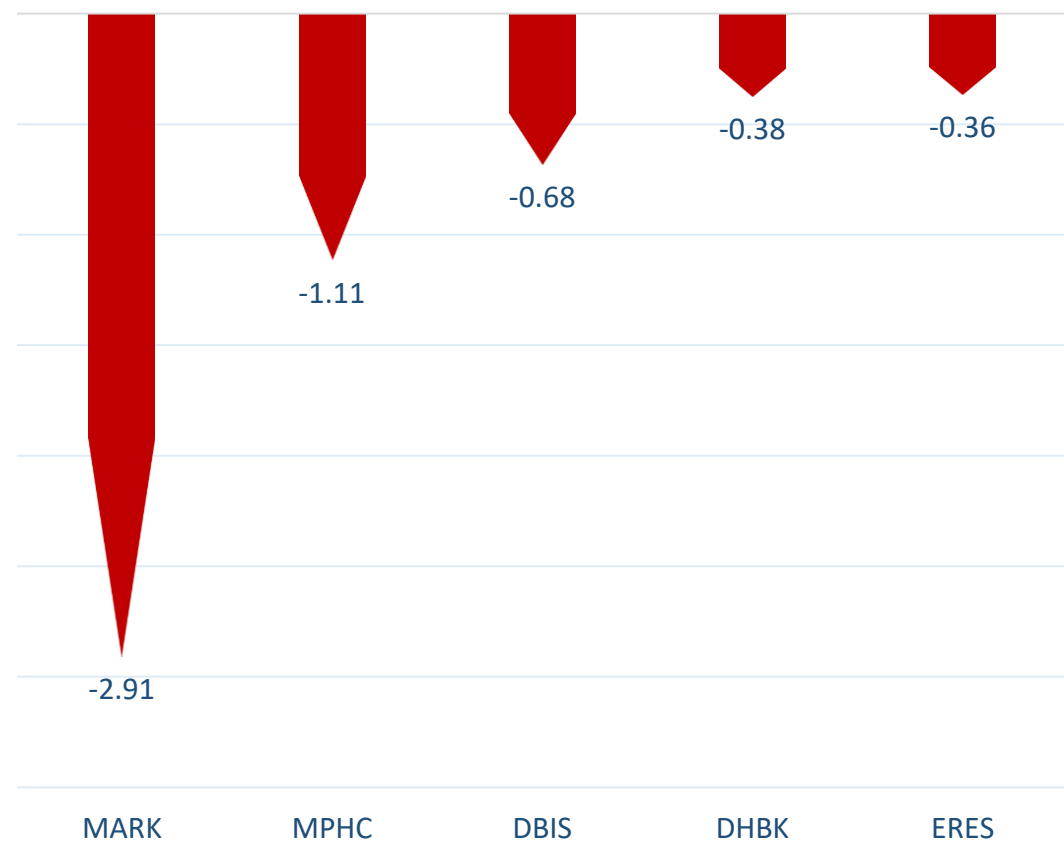
الجنسية	قيم الشراء	قيم البيع	الفرق
قطريون	276.63	247.57	29.06
خليجيون	29.00	36.50	-7.50
عرب	35.32	40.29	-4.97
أجانب	107.97	124.56	-16.59
المجموع	448.91	448.91	0.00

القيمة بالمليون ريال

نسب التداول حسب الجنسية للجلسة الماضية

الجنسية	نسبة الشراء	نسبة البيع	الفرق
قطريون	61.62%	55.15%	6.47%
خليجيون	6.46%	8.13%	-1.67%
عرب	7.87%	8.97%	-1.11%
أجانب	24.05%	27.75%	-3.70%

أكثر 5 شركات بيعاً (بالصافي) من الأجانب لآخر جلسة



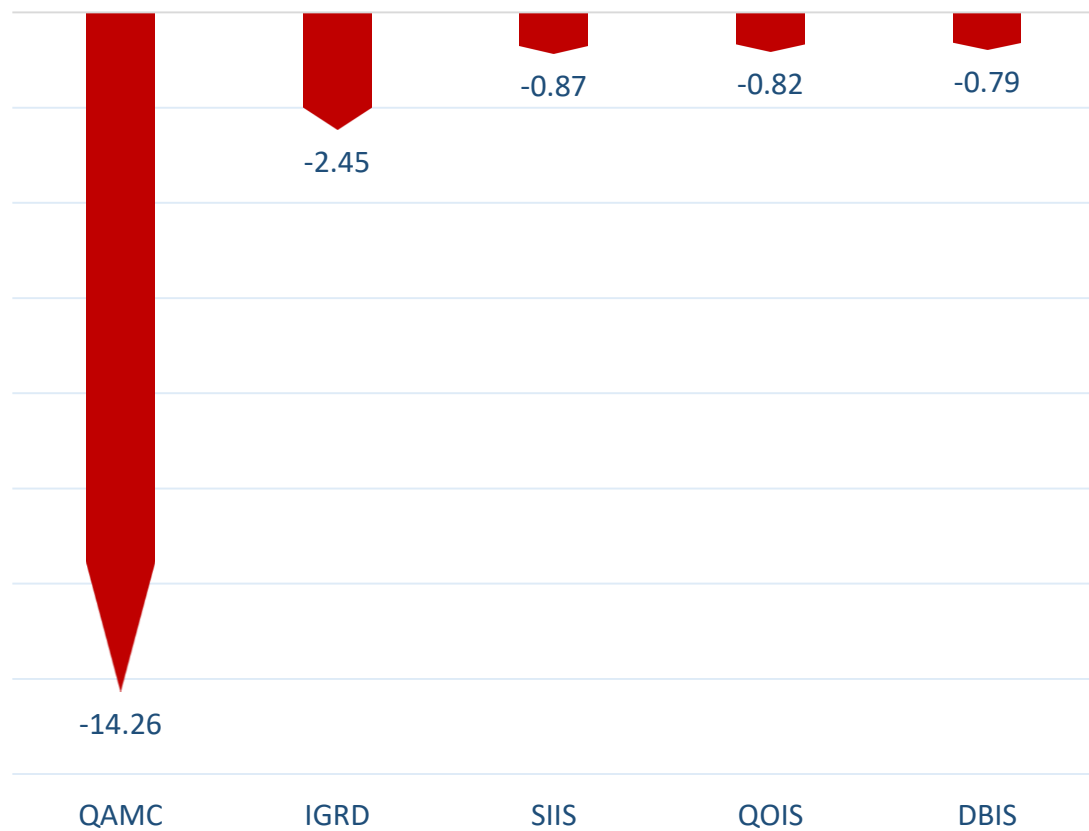
بالمليون سهم

أكثر 5 شركات شراءً (بالصافي) من الأجانب لآخر جلسة



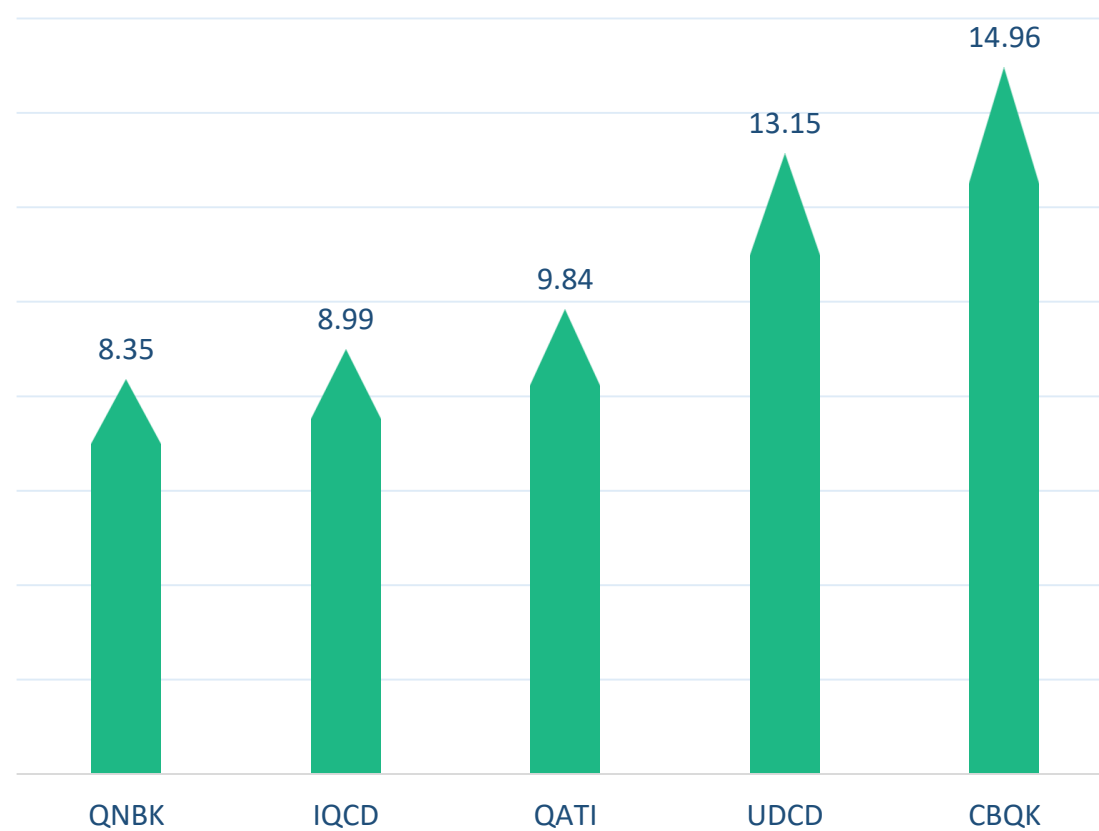
بالمليون سهم

أكثر 5 شركات بيعاً (بالصافي) من الأجانب لآخر 5 جلسات



بالمليون سهم

أكثر 5 شركات شراءً (بالصافي) من الأجانب لآخر 5 جلسات



بالمليون سهم

تعريفات

- الأرقام تمثل التغير بعدد الأسهم.
- التغير اليومي : صافي التغير بين جلستي تداول 16 و 15 يناير.
- التغير لآخر 5 جلسات: مجموع صافي التغير اليومي لآخر 5 جلسات.
- التغير لآخر 10 جلسة: مجموع صافي التغير اليومي لآخر 10 جلسة.
- التغير لآخر 20 جلسة: مجموع صافي التغير اليومي لآخر 20 جلسة.

DISCLAIMER:

The information contained was obtained from various public sources believed to be reliable, but we do not guarantee its accuracy. Wasata Financial Securities makes no representations or warranties (express or implied) regarding the data and information provided and Wasata Financial Securities does not represent that the information content of this document is complete, or free from any error, not misleading, or fit for any particular purpose. This report document provides general information only. Neither the information nor any opinion expressed constitutes an offer or an invitation to make an offer, to buy or sell any securities or other investment products related to such securities or investments.

This report document contained is subject to change without prior notice. Wasata assumes no responsibility to update the information in this report document.



إعداد: دائرة المشورة بشأن الأوراق المالية


وساطة
WASATA
للأوراق المالية
FINANCIAL SECURITIES

+974 44498880

ramzi.qasmieh@Wasata.qa