



# التقرير اليومي لصافي التغير في نسب الملكية

جلسة 21 يناير 2024

21-Jan												رمز الشركة
الأجانب				دول مجلس التعاون				القطريين				
التغير لآخر 20 جلسة	التغير لآخر 10 جلسات	التغير لآخر 5 جلسات	التغير اليومي	التغير لآخر 20 جلسة	التغير لآخر 10 جلسات	التغير لآخر 5 جلسات	التغير اليومي	التغير لآخر 20 جلسة	التغير لآخر 10 جلسات	التغير لآخر 5 جلسات	التغير اليومي	
-6,196,613	7,589,597	9,470,674	-281,543	-470,452	30,000	154,500	1,000	6,667,065	-7,619,597	-9,625,174	280,543	QNBK
4,351,803	5,518,942	6,275,744	-35,781	9,929	49,360	-35,836	-7,776	-4,361,732	-5,568,302	-6,239,908	43,557	المصرف
16,508,259	13,164,522	14,993,379	-67,738	209,417	48,433	48,433	20,000	-16,717,676	-13,212,955	-15,041,812	47,738	التجاري
-1,554,241	-1,043,708	-1,812,720	-334,410	-48,302	1,698	1,698	0	1,602,543	1,042,010	1,811,022	334,410	الدوحة ب
5,436	11,177	10,022	0	0	0	-914	0	-5,436	-11,177	-9,108	0	الأهلي
680,990	234,177	1,122	-17,188	-73,861	-69,751	-65,751	0	-607,129	-164,426	64,629	17,188	الدولي
-3,468,669	-1,097,562	-4,039,812	-520,790	-1,098,558	-1,485,704	-124,571	-21,235	4,567,227	2,583,266	4,164,383	542,025	الريان
3,145,667	2,054,698	1,879,877	80,199	233,448	43,846	43,886	33,518	-3,379,115	-2,098,544	-1,923,763	-113,717	دخان
-966,783	111,000	847,676	-95,062	-737,927	-374,378	-491,000	0	1,704,710	263,378	-356,676	95,062	الأول
-5,008,797	-3,623,204	-1,607,763	-438,126	-498,140	-73,888	-66,446	0	5,506,937	3,697,092	1,674,209	438,126	الإجارة
-591,712	-755,233	-662,747	4,113	-74,782	7,661	24,000	0	666,494	747,572	638,747	-4,113	دلالة
-1,924,329	-885,394	-413,311	83,134	43,510	0	0	0	1,880,819	885,394	413,311	-83,134	قطر وعمان
279,800	127,266	70,700	-6,602	-17,392	5,000	5,000	0	-262,408	-132,266	-75,700	6,602	إنماء
5,096	4,363	-1,698	709	-2,200	-2,200	-2,200	-300	-2,896	-2,163	3,898	-409	زاد
2,377,285	1,490,974	1,075,122	112,155	-9,266	26,775	31,847	-18,035	-2,368,019	-1,517,749	-1,106,969	-94,120	الطبية
1,619,491	509,506	142,257	108,557	-66,953	-25,303	-194,151	0	-1,552,538	-484,203	51,894	-108,557	السلام
1,297,021	142,908	-816,995	138,659	1,361	91,361	91,111	0	-1,298,382	-234,269	725,884	-138,659	بلدنا
-2,062,965	-1,431,261	-553,932	-315,131	51,623	59,578	0	0	2,011,342	1,371,683	553,932	315,131	الرعاية
6,590	0	0	0	0	0	0	0	-6,590	0	0	0	السينما
-2,090,216	-1,448,598	-1,361,440	39,231	-160,313	1,926	1,926	719	2,250,529	1,446,672	1,359,514	-39,950	وقود
-628,749	-391,602	-243,483	-1,289	87,490	97,167	97,167	97,167	541,259	294,435	146,316	-95,878	ودام
-574,921	-144,972	4,192	15,133	0	0	0	0	574,921	144,972	-4,192	-15,133	المناعي
-435,424	-356,188	-45,909	-8,862	512	-4,481	500	0	434,912	360,669	45,409	8,862	الميرة
1,618,617	-149,308	-189,124	6,962	-12,968	0	0	0	-1,605,649	149,308	189,124	-6,962	ميزة
582,632	306,947	178,283	95,483	0	0	0	0	-582,632	-306,947	-178,283	-95,483	التحويلية

21-Jan												رمز الشركة
الأجانب				دول مجلس التعاون				القطريين				
التغير لآخر 20 جلسة	التغير لآخر 10 جلسات	التغير لآخر 5 جلسات	التغير اليومي	التغير لآخر 20 جلسة	التغير لآخر 10 جلسات	التغير لآخر 5 جلسات	التغير اليومي	التغير لآخر 20 جلسة	التغير لآخر 10 جلسات	التغير لآخر 5 جلسات	التغير اليومي	
135,759	337,483	161,702	360,767	151,505	1,505	3,517	0	-287,264	-338,988	-165,219	-360,767	الإسمنت
1,159,951	2,184,970	3,130,460	-1,162,855	116,871	51,292	42,198	26,845	-1,276,822	-2,236,262	-3,172,658	1,136,010	صناعات
1,399,250	990,194	458,628	-103,495	24,645	-35,355	-35,653	0	-1,423,895	-954,839	-422,975	103,495	المستثمرين
3,604,673	2,380,423	2,488,153	-50,112	16,540	5,000	0	0	-3,621,213	-2,385,423	-2,488,153	50,112	كهرباء وماء
-4,120,957	-2,120,098	272,963	129,500	-41,500	-30,000	-30,000	0	4,162,457	2,150,098	-242,963	-129,500	أعمال
7,813,842	6,274,247	4,513,065	-56,201	-283,919	-165,420	-269,297	27,506	-7,529,923	-6,108,827	-4,243,768	28,695	الخليج د
40,453,871	8,292,400	2,324,696	-445,138	-206,771	203,097	164,362	30,243	-40,247,100	-8,495,497	-2,489,058	414,895	مسيحيد
-2,004,369	-1,890,872	336,045	-165,142	25,635	-50,000	0	0	1,978,734	1,940,872	-336,045	165,142	إستثمار
-6,038,793	-20,378,569	137,291	691	-413,048	-137,033	-192,325	-55,000	6,451,841	20,515,602	55,034	54,309	قامكو
1,685,997	9,580,291	9,356,426	-209,606	475,000	492,000	492,000	77,251	-2,160,997	-10,072,291	-9,848,426	132,355	قطر ت
-48,567	-34,584	-36,090	500	197,545	8,126	40,545	0	-148,978	26,458	-4,455	-500	الدوحة ت
433,033	103,257	64,146	-779	-662,719	-364,589	-99,196	0	229,686	261,332	35,050	779	العامة
191,062	310,450	93,473	12,677	9,747	0	0	0	-200,809	-310,450	-93,473	-12,677	التكافلي
-12,141	54,114	81,274	4,655	0	0	0	0	12,141	-54,114	-81,274	-4,655	الإسلامية ت
24,368	29,971	42,183	0	0	0	0	0	-24,368	-29,971	-42,183	0	بيمة
-1,415,609	-536,635	-274,859	-254,880	100,600	100,600	100,600	0	1,315,009	436,035	174,259	254,880	QLMI
9,501,573	12,279,396	12,120,836	-114	126,803	155,265	357,848	0	-9,628,376	-12,434,661	-12,478,684	114	المتحدة
5,575,610	400,795	783,925	18,763	7,955	285	0	0	-5,583,565	-401,080	-783,925	-18,763	بروة
-374,493	1,902,093	-1,347,199	-138,795	-240,607	-32,716	-64,999	-620	615,100	-1,869,377	1,412,198	139,415	إزدان
3,599,781	2,069,776	1,582,195	947,094	116,635	-305,750	-343,400	-102,138	-3,716,416	-1,764,026	-1,238,795	-844,956	مزايا
4,484,123	5,656,307	7,610,298	125,004	-334,431	-223,868	-263,868	0	-4,149,692	-5,432,439	-7,346,430	-125,004	Ooredoo
-2,511,352	2,665,353	1,511,103	120,657	-567,385	45,321	-30,250	750	3,078,737	-2,710,674	-1,480,853	-121,407	فودافون
11,158,588	10,422,584	3,833,778	8,561	-6,008	0	0	0	-11,152,580	-10,422,584	-3,833,778	-8,561	الملاحه
3,115,496	872,917	376,469	262,521	15,000	-300	0	0	-3,130,496	-872,617	-376,469	-262,521	مخازن
14,865,144	4,499,089	-488,457	484,193	-675,429	-664,703	-522,903	-2,800	-14,189,715	-3,834,386	1,011,360	-481,393	ناقلات

## قيم التداول حسب الجنسية للجلسة الماضية

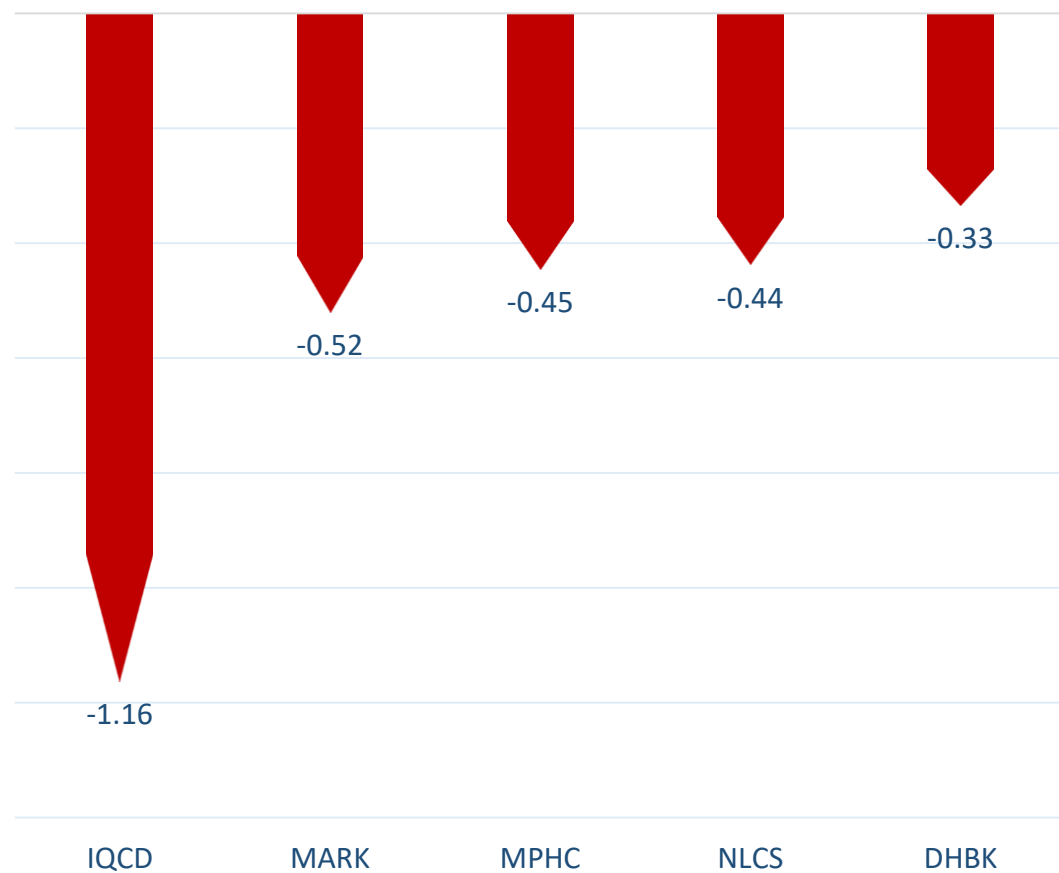
الجنسية	قيم الشراء	قيم البيع	الفرق
قطريون	578.31	560.27	18.04
خليجيون	4.21	15.51	-11.30
عرب	37.98	39.30	-1.32
أجانب	52.85	58.27	-5.42
المجموع	673.34	673.34	0.00

القيمة بالمليون ريال

## نسب التداول حسب الجنسية للجلسة الماضية

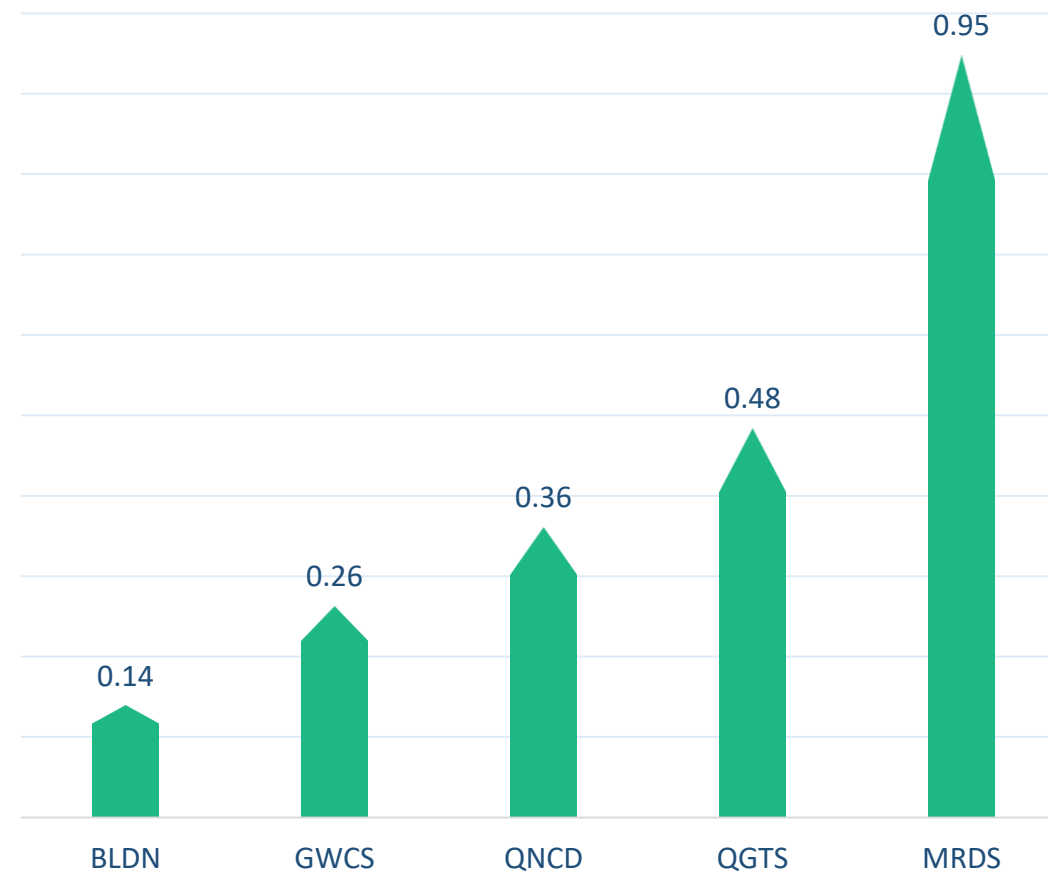
الجنسية	نسبة الشراء	نسبة البيع	الفرق
قطريون	85.89%	83.21%	2.68%
خليجيون	0.63%	2.30%	-1.68%
عرب	5.64%	5.84%	-0.20%
أجانب	7.85%	8.65%	-0.80%

أكثر 5 شركات بيعاً (بالصافي) من الأجانب لآخر جلسة



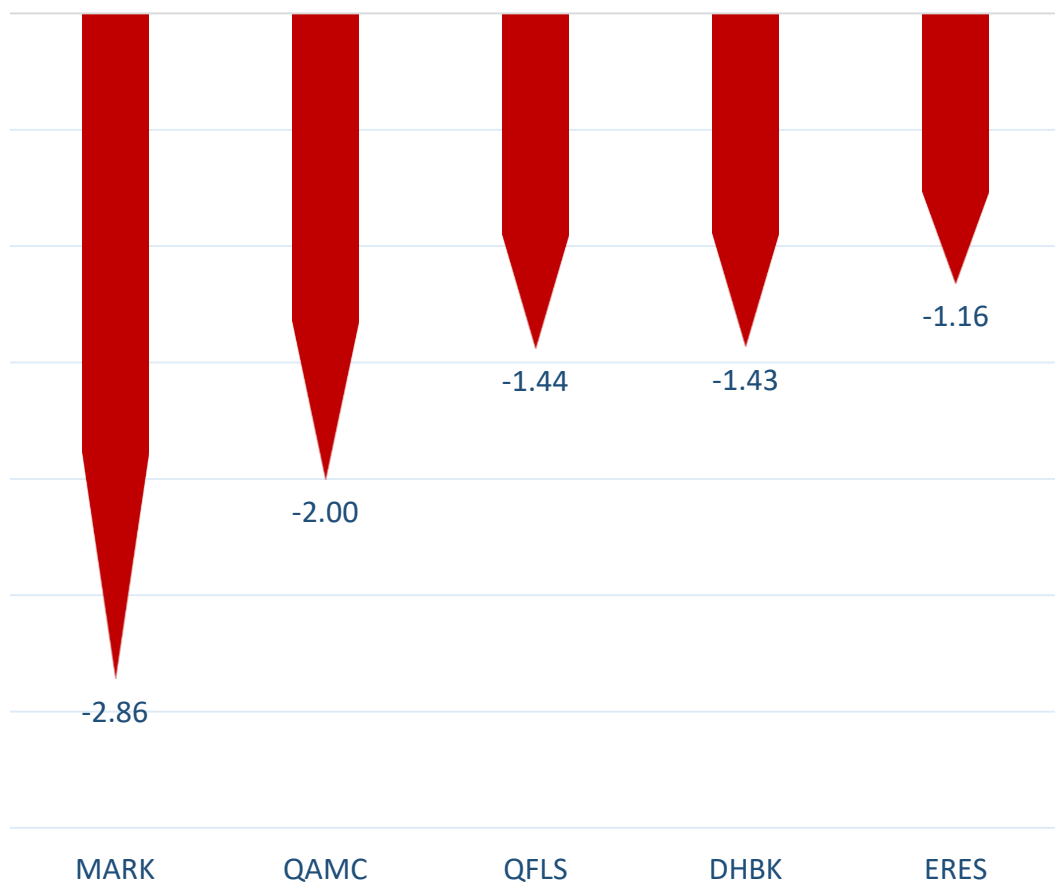
بالمليون سهم

أكثر 5 شركات شراءً (بالصافي) من الأجانب لآخر جلسة



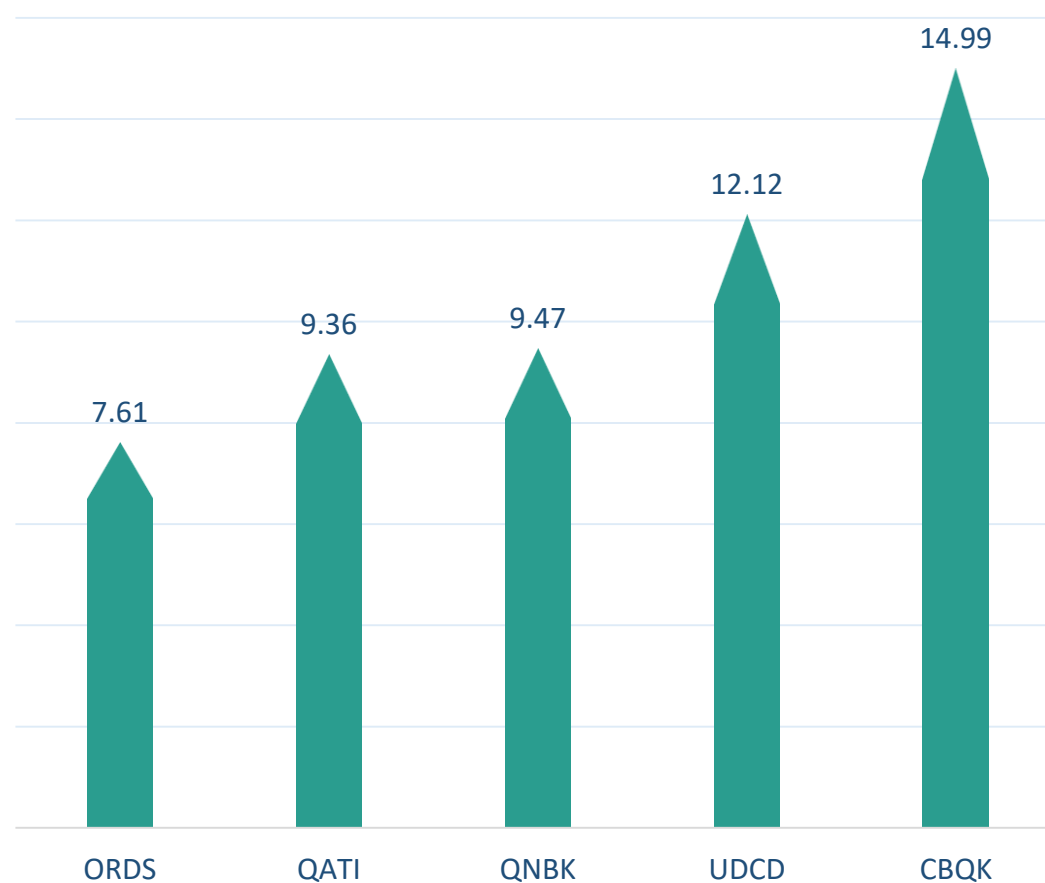
بالمليون سهم

أكثر 5 شركات بيعاً (بالصافي) من الأجانب لآخر 5 جلسات



بالمليون سهم

أكثر 5 شركات شراءً (بالصافي) من الأجانب لآخر 5 جلسات



بالمليون سهم

## تعريفات

- الأرقام تمثل التغير بعدد الأسهم.
- التغير اليومي : صافي التغير بين جلستي تداول 21 و 18 يناير.
- التغير لآخر 5 جلسات: مجموع صافي التغير اليومي لآخر 5 جلسات.
- التغير لآخر 10 جلسة: مجموع صافي التغير اليومي لآخر 10 جلسة.
- التغير لآخر 20 جلسة: مجموع صافي التغير اليومي لآخر 20 جلسة.

### **DISCLAIMER:**

The information contained was obtained from various public sources believed to be reliable, but we do not guarantee its accuracy. Wasata Financial Securities makes no representations or warranties (express or implied) regarding the data and information provided and Wasata Financial Securities does not represent that the information content of this document is complete, or free from any error, not misleading, or fit for any particular purpose. This report document provides general information only. Neither the information nor any opinion expressed constitutes an offer or an invitation to make an offer, to buy or sell any securities or other investment products related to such securities or investments.

This report document contained is subject to change without prior notice. Wasata assumes no responsibility to update the information in this report document.





إعداد: دائرة المشورة بشأن الأوراق المالية

  
وساطة  
WASATA  
للأوراق المالية  
FINANCIAL SECURITIES

+974 44498880

ramzi.qasmieh@Wasata.qa