



التقرير اليومي لصافي التغير في نسب الملكية

جلسة 22 يناير 2024

22-Jan												
الأجانب				دول مجلس التعاون				القطريين				رمز الشركة
التغير لآخر 20 جلسة	التغير لآخر 10 جلسات	التغير لآخر 5 جلسات	التغير اليومي	التغير لآخر 20 جلسة	التغير لآخر 10 جلسات	التغير لآخر 5 جلسات	التغير اليومي	التغير لآخر 20 جلسة	التغير لآخر 10 جلسات	التغير لآخر 5 جلسات	التغير اليومي	
-2,699,681	7,495,224	9,173,774	-255,276	-503,452	-9,000	121,500	-33,000	3,203,133	-7,486,224	-9,295,274	288,276	QNBK
4,381,482	6,159,801	6,771,515	567,952	20,229	36,660	-40,790	-14,700	-4,401,711	-6,196,461	-6,730,725	-553,252	المصرف
16,240,709	13,403,206	14,827,714	32,688	217,913	56,929	56,929	8,496	-16,458,622	-13,460,135	-14,884,643	-41,184	التجاري
-1,345,463	-1,634,950	-1,848,911	261,593	-48,302	1,698	1,698	0	1,393,765	1,633,252	1,847,213	-261,593	الدوحة ب
5,436	11,177	9,108	0	0	0	0	0	-5,436	-11,177	-9,108	0	الأهلي
653,216	171,476	-175,351	-43,105	-74,564	-70,451	-51,756	-700	-578,652	-101,025	227,107	43,805	الدولي
-2,838,831	-2,054,657	-6,073,171	304,228	-1,744,759	-1,542,992	-108,539	-62,928	4,583,590	3,597,649	6,181,710	-241,300	الريان
3,453,780	2,163,291	1,300,409	314,507	37,316	37,316	35,056	-6,530	-3,491,096	-2,200,607	-1,335,465	-307,977	دخان
-1,910,330	75,589	99,047	-172,907	-739,150	-374,378	-491,000	0	2,649,480	298,789	391,953	172,907	الأول
-6,131,223	-2,196,288	-1,976,699	-460,091	-488,810	-46,346	-2,116	9,330	6,620,033	2,242,634	1,978,815	450,761	الإجارة
-533,444	-598,434	-467,074	113,439	-57,157	21,439	-7,000	0	590,601	576,995	474,074	-113,439	دلالة
-1,052,610	-769,694	-398,550	48,467	59,583	0	0	0	993,027	769,694	398,550	-48,467	قطر وعمان
205,057	110,465	113,038	-26,365	-18,000	5,000	0	0	-187,057	-115,465	-113,038	26,365	إنماء
5,478	-2,047	94	382	-2,200	-2,200	-2,200	0	-3,278	4,247	2,106	-382	زاد
2,276,981	1,771,381	1,426,630	324,562	-8,121	42,090	37,942	716	-2,268,860	-1,813,471	-1,464,572	-325,278	الطبية
668,401	-384,817	145,391	2,069	-192,513	29,031	-26,217	123,156	-475,888	355,786	-119,174	-125,225	السلام
2,055,618	248,177	472,970	599,272	1,361	91,361	91,111	0	-2,056,979	-339,538	-564,081	-599,272	بلدنا
-2,204,060	-1,573,041	-680,598	-192,461	104,979	75,573	36,715	36,715	2,099,081	1,497,468	643,883	155,746	الرعاية
-770	0	0	0	0	0	0	0	770	0	0	0	السينما
-2,190,870	-1,402,270	-1,436,659	-92,471	-160,313	1,926	1,926	0	2,351,183	1,400,344	1,434,733	92,471	وقود
-774,812	-257,467	10,105	86,662	12,320	97,167	97,167	0	762,492	160,300	-107,272	-86,662	ودام
-738,660	-139,310	-15,121	-16,634	0	0	0	0	738,660	139,310	15,121	16,634	المناعي
-416,459	-269,367	-55,657	1,188	519	-4,481	500	0	415,940	273,848	55,157	-1,188	الميرة
1,475,786	-104,795	-159,082	48,332	-12,968	0	0	0	-1,462,818	104,795	159,082	-48,332	ميزة
621,632	336,099	137,283	39,000	0	0	0	0	-621,632	-336,099	-137,283	-39,000	التحويلية

22-Jan												
الأجانب				دول مجلس التعاون				القطريين				رمز الشركة
التغير لآخر 20 جلسة	التغير لآخر 10 جلسات	التغير لآخر 5 جلسات	التغير اليومي	التغير لآخر 20 جلسة	التغير لآخر 10 جلسات	التغير لآخر 5 جلسات	التغير اليومي	التغير لآخر 20 جلسة	التغير لآخر 10 جلسات	التغير لآخر 5 جلسات	التغير اليومي	
493,198	869,282	565,283	425,609	151,505	3,517	3,517	0	-644,703	-872,799	-568,800	-425,609	الإسمت
317,415	1,411,988	2,876,644	-971,099	195,593	129,514	123,420	81,222	-513,008	-1,541,502	-3,000,064	889,877	صناعات
1,589,214	754,372	147,797	199,604	24,645	-35,355	24,347	0	-1,613,859	-719,017	-172,144	-199,604	المستثمرين
3,308,118	2,238,817	2,483,377	-191,403	15,290	0	0	0	-3,323,408	-2,238,817	-2,483,377	191,403	كهرباء وماء
-4,413,382	177,316	-66,528	-216,457	-41,500	-30,000	0	0	4,454,882	-147,316	66,528	216,457	أعمال
9,185,972	7,835,989	3,202,968	1,138,863	-210,997	-92,498	156,828	72,922	-8,974,975	-7,743,491	-3,359,796	-1,211,785	الخليج د
42,116,076	6,712,984	4,696,989	885,239	-175,771	205,504	145,647	21,000	-41,940,305	-6,918,488	-4,842,636	-906,239	مسعيد
-1,185,175	-1,326,382	1,135,840	760,881	32,635	-43,000	7,000	7,000	1,152,540	1,369,382	-1,142,840	-767,881	إستثمار
-6,976,897	-15,904,877	2,876,861	3,516,720	-429,353	-79,507	-100,925	76,900	7,406,250	15,984,384	-2,775,936	-3,593,620	قامكو
1,295,524	9,057,215	9,889,017	-523,076	470,000	487,000	482,000	-5,000	-1,765,524	-9,544,215	-10,371,017	528,076	قطر ت
-61,349	-51,759	-53,155	-17,065	201,113	11,694	44,113	3,568	-139,764	40,065	9,042	13,497	الدوحة ت
427,000	76,205	58,913	-6,033	-662,719	-321,389	-99,996	0	235,719	245,184	41,083	6,033	العامة
62,803	-129,652	-149,661	-183,154	9,747	0	0	0	-72,550	129,652	149,661	183,154	التكافلي
-61,060	12,877	-11,972	-48,966	0	0	0	0	61,060	-12,877	11,972	48,966	الإسلامية ت
24,368	29,971	42,183	0	0	0	0	0	-24,368	-29,971	-42,183	0	بيمة
-1,262,109	-443,032	-248,122	92,108	100,600	100,600	0	0	1,161,509	342,432	248,122	-92,108	QLMI
10,951,018	12,647,106	13,062,763	1,206,377	298,045	326,507	548,145	171,242	-11,249,063	-12,973,613	-13,610,908	-1,377,619	المتحدة
5,319,820	641,753	1,421,064	221,906	285	285	-45,500	0	-5,320,105	-642,038	-1,375,564	-221,906	بروة
3,107,423	2,174,153	400,611	1,853,680	-243,430	-999	-30,870	0	-2,863,993	-2,173,154	-369,741	-1,853,680	إزدان
3,085,021	633,186	1,712,803	-488,300	134,680	-502,123	-335,215	109	-3,219,701	-131,063	-1,377,588	488,191	مزايا
4,994,580	6,291,451	7,820,418	328,425	-324,431	-233,868	2,012	-20,000	-4,670,149	-6,057,583	-7,822,430	-308,425	Ooredoo
-2,438,721	2,763,628	1,310,724	61,206	-567,385	-28,625	-30,250	0	3,006,106	-2,735,003	-1,280,474	-61,206	فودافون
11,277,527	9,594,655	3,903,329	210,328	-6,008	0	0	0	-11,271,519	-9,594,655	-3,903,329	-210,328	الملاحة
4,048,546	1,737,105	1,338,863	1,086,008	-40,000	-55,000	-55,000	-55,000	-4,008,546	-1,682,105	-1,283,863	-1,031,008	مخازن
18,305,280	7,337,457	3,634,031	3,907,826	-561,220	-790,133	-525,614	-127,711	-17,744,060	-6,547,324	-3,108,417	-3,780,115	ناقلات

قيم التداول حسب الجنسية للجلسة الماضية

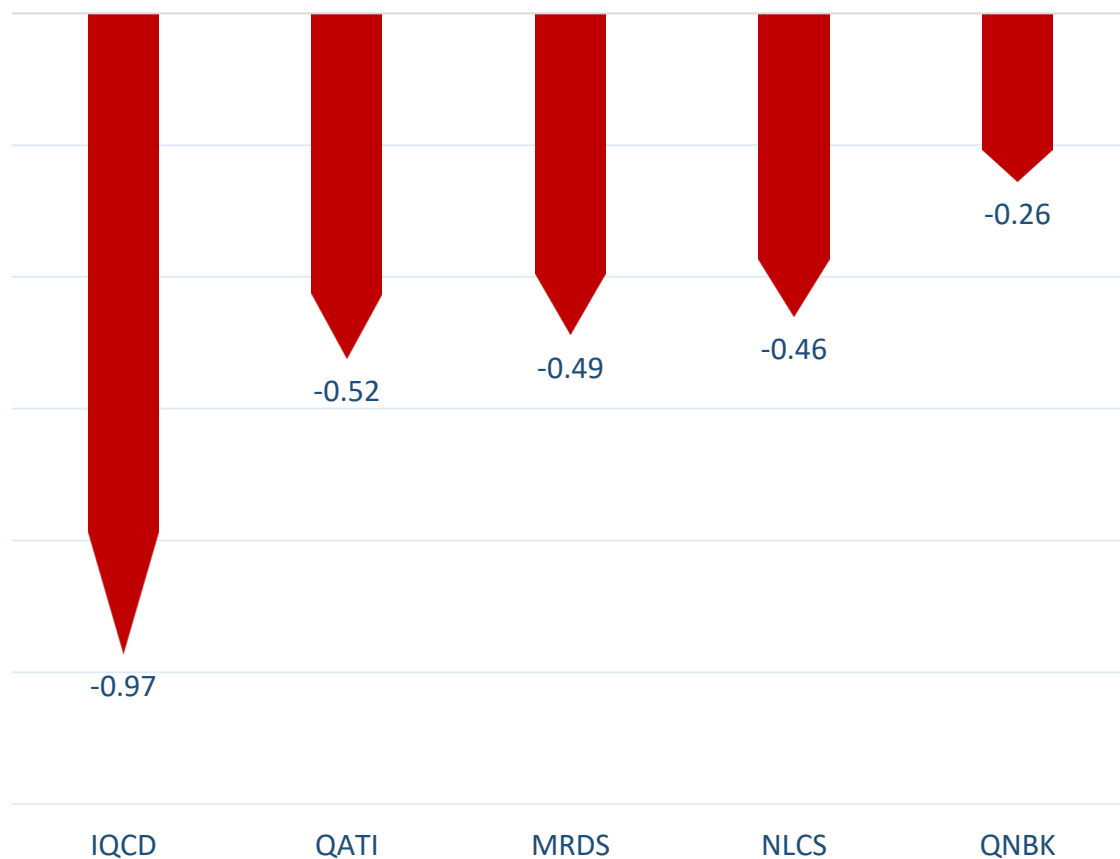
الجنسية	قيم الشراء	قيم البيع	الفرق
قطريون	809.41	840.11	-30.70
خليجيون	25.10	16.13	8.97
عرب	47.90	47.65	0.24
أجانب	148.82	127.33	21.49
المجموع	1,031.22	1,031.22	0.00

القيمة بالمليون ريال

نسب التداول حسب الجنسية للجلسة الماضية

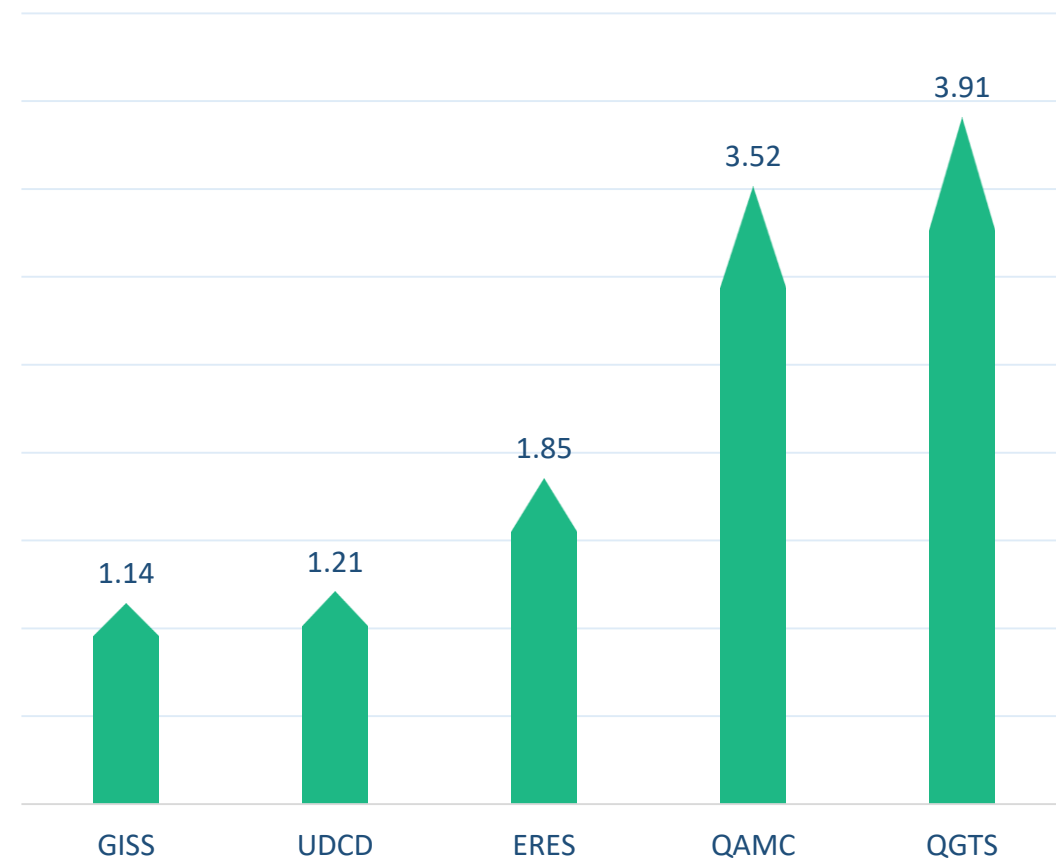
الجنسية	نسبة الشراء	نسبة البيع	الفرق
قطريون	78.49%	81.47%	-2.98%
خليجيون	2.43%	1.56%	0.87%
عرب	4.65%	4.62%	0.02%
أجانب	14.43%	12.35%	2.08%

أكثر 5 شركات بيعاً (بالصافي) من الأجانب لآخر جلسة



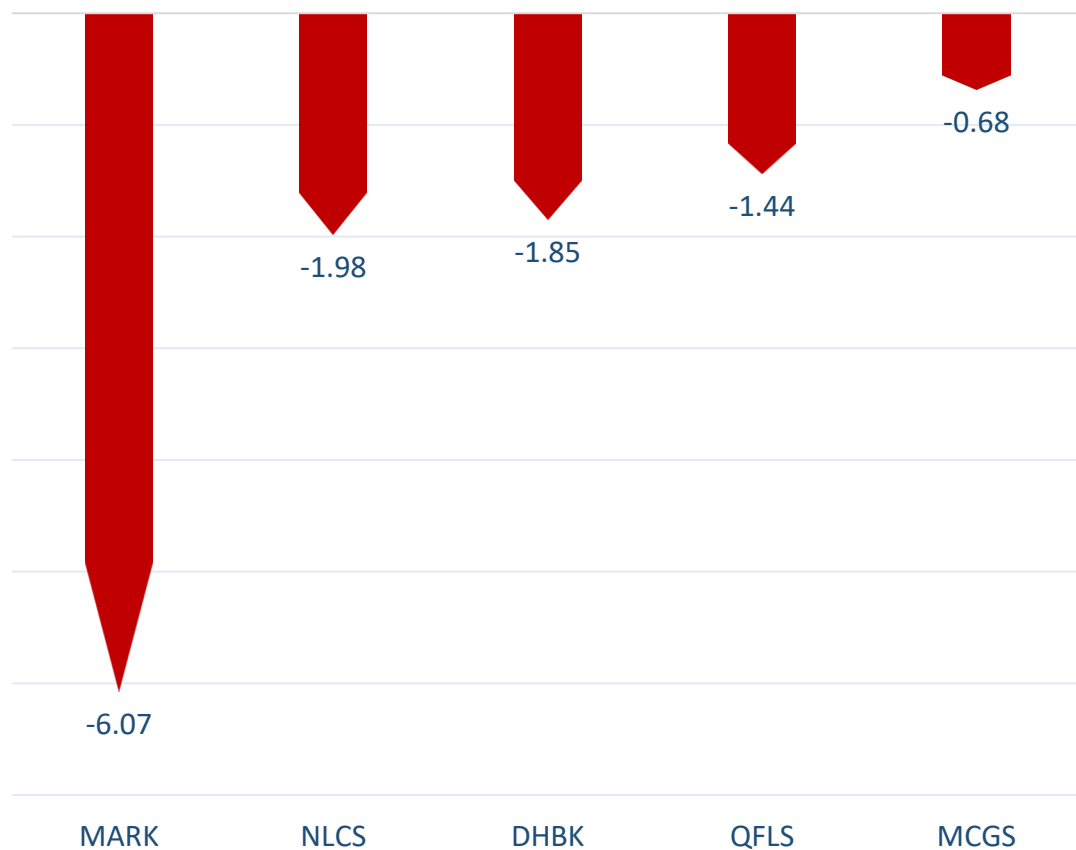
بالمليون سهم

أكثر 5 شركات شراءً (بالصافي) من الأجانب لآخر جلسة



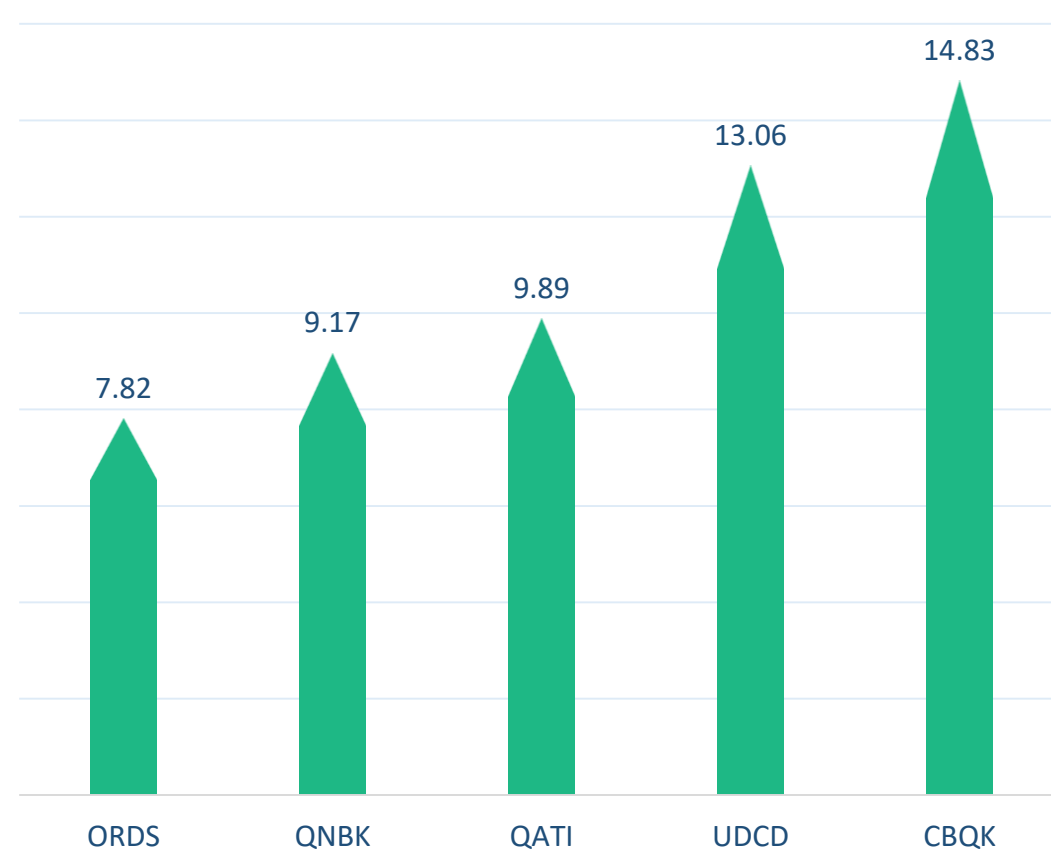
بالمليون سهم

أكثر 5 شركات بيعاً (بالصافي) من الأجانب لآخر 5 جلسات



بالمليون سهم

أكثر 5 شركات شراءً (بالصافي) من الأجانب لآخر 5 جلسات



بالمليون سهم

تعريفات

- الأرقام تمثل التغير بعدد الأسهم.
- التغير اليومي : صافي التغير بين جلستي تداول 22 و 21 يناير.
- التغير لآخر 5 جلسات: مجموع صافي التغير اليومي لآخر 5 جلسات.
- التغير لآخر 10 جلسة: مجموع صافي التغير اليومي لآخر 10 جلسة.
- التغير لآخر 20 جلسة: مجموع صافي التغير اليومي لآخر 20 جلسة.

DISCLAIMER:

The information contained was obtained from various public sources believed to be reliable, but we do not guarantee its accuracy. Wasata Financial Securities makes no representations or warranties (express or implied) regarding the data and information provided and Wasata Financial Securities does not represent that the information content of this document is complete, or free from any error, not misleading, or fit for any particular purpose. This report document provides general information only. Neither the information nor any opinion expressed constitutes an offer or an invitation to make an offer, to buy or sell any securities or other investment products related to such securities or investments.

This report document contained is subject to change without prior notice. Wasata assumes no responsibility to update the information in this report document.



إعداد: دائرة المشورة بشأن الأوراق المالية


للأوراق المالية
FINANCIAL SECURITIES

+974 44498880

ramzi.qasmieh@Wasata.qa